

ISTITUTO NAZIONALE DELLA PREVIDENZA SOCIALE

Documento tecnico per la compilazione dei flussi delle denunce retributive e contributive individuali mensili

UNIEMENS (individuale)

Release 1.2
del 25/1/2011

**Le variazioni previste dalla presente versione
troveranno applicazione dalle denunce con
competenza Gennaio 2011, salvo diversa esplicita
indicazione**

***Il testo in rosso evidenzia le variazioni rispetto alla
precedente versione***

Sommario

Revisioni	3
Composizione del flusso.....	11
DM10 virtuale: consolidamento e regolarizzazioni	12
Un nuovo sistema di gestione della CIG	13
Struttura del flusso	18
Elemento <DenunceMensili>	18
Elemento <Azienda>	21
Elemento <PosContributiva>.....	22
Elemento <DenunciaIndividuale>	24
Elemento <FondiSpeciali>	98
Elemento <CIGPregressa>	113
Elemento <MesePrecedente>	116
Elemento <DenunciaAziendale>	120
Elemento <ListaCollaboratori>	137
Elemento <Collaboratore>	138
Appendici	145
Tabella Codice Sedi INPS.....	145
Tabella codici contratto	149
Tabella Tipi Contribuzione	161
Tabella Fondi di Previdenza complementare e numero di iscrizione all'Albo COVIP.	171
Tabella Qualifiche professionali.....	190
Schema di validazione	282
Indice analitico	288

Revisioni

Data	Intervento	Versione
28/5/2009	Stesura	1.0
6/7/2009	<p>Composizione del flusso:</p> <ul style="list-style-type: none"> • Precisato significato "VALENZA CONTRIBUTIVA". <p>Lavoratori dipendenti:</p> <ul style="list-style-type: none"> • rinominato elemento <ContributoFondo> in <ContributoFondoSostitutivo>; • inserito nuovo elemento <FondoIntegrativo> per Esattoriali, Gas e Portuali Genova e Trieste; • inserite nuove causali L404, L406 nell'elemento <CausaleACredito> di <AltreACredito> di <DatiRetributivi>; • inserite nuove causali L405, L407 e N954 nell'elemento <CausaleACredito> di <AltrePartiteACredito> di <DenunciaAziendale>; • reinserita documentazione elemento <Dazieri>, già presente nel flusso EMens ed erroneamente omessa nella vers.1.0; • reinserito elementi <TFR> e <ANF> di <MesePrecedente> erroneamente omessa nella vers.1.0; • reinserito elemento <TipoLavoratore> di <DatiRetributiviMesePrecedente> erroneamente omessa nella vers.1.0 e precisate le modalità di utilizzo; • reinserito elemento <GiorniRetribuiti> di <DatiRetributiviMesePrecedente> erroneamente omessa nella vers.1.0; • inserito nuovo elemento <DatiParticolariMesePrecedente> di <DatiRetributiviMesePrecedente> parzialmente coincidente con elemento analogo già presente nel flusso EMENS; • eliminato elemento <Maggiorazione> di <Contribuzione> di <MeseTesoreria>; • eliminata causale CF30 dall'attributo TipoImpPregCMT e relativi riferimenti; • introdotto elemento <RestituzioneImpostaSost> di <Contribuzione> di <MeseTesoreria>; • introdotta causale CF11 nell'elemento <CausaleVersTFR> di <VersTFR> di <AziendaTFR>; • inserito elemento <NumOre>, alternativo a <NumGG>, di <AltrePartiteADebito> di <DenunciaAziendale>. 	1.0.1
8/9/2009	<p>Composizione del flusso:</p> <ul style="list-style-type: none"> • precisata modalità di utilizzo di <DenunciaAziendale> <p>Elemento <PosContributiva>:</p> <ul style="list-style-type: none"> • precisata modalità di utilizzo di <DenunciaAziendale> <p>Lavoratori dipendenti <DenunciaIndividuale>:</p> <ul style="list-style-type: none"> • introdotta nuova causale LAPA su <TipoLavStat> di <DatiRetributivi>; • introdotta nuova causale C925 su <CausaleACredito> 	1.0.2

	<p>di <AltreACredito> di <DatiRetributivi>;</p> <ul style="list-style-type: none"> • precisata descrizione dei codici L056 e L057 di <CausaleRecMat> di <MatACredAltre> di <MatACredito> di <Maternita> di <DatiRetributivi>; • spostata causale M217 da <AltreADebito> di <DatiRetributivi> a <AltrePartiteADebito> di <DenunciaAziendale>; • eliminata causale M95R di <CausaleADebito> di <AltreADebito> di <DatiRetributivi> in quanto ricostruibile; • eliminata causale M060 di <CausaleADebito> di <AltreADebito> di <DatiRetributivi> in quanto erroneamente indicato; • inserita causale M115 di <CausaleADebito> di <AltreADebito> di <DatiRetributivi>; • precisata descrizione elemento <SettimaneUtili> di <Preavviso> di <DatiParticolari> di <DatiRetributivi>; • eliminata causale P430 di <CausaleVersMat> di <MatADebito> di <Maternita> di <DatiRetributivi> in quanto ricostruibile; • eliminata ricorsività elemento <BeneficioDivAbile> di <LavDivAbile> di <DatiRetributivi>; • precisata descrizione degli elementi <ImportoCorrenteBen> e <ImportoArretrBen> di <BeneficioDivAbile> di <LavDivAbile> di <DatiRetributivi>; • eliminata causale L481 di <AltreACredito> di <DatiRetributivi>; • eliminata ricorsività elemento <CIGOrdADebito> di <GestioneCIG> di <DatiRetributivi>; • spostata causale R806 da <CausaleACredito> di <AltreACredito> di <DatiRetributivi> a <CausaleRecMal> di <MalACredAltre> di <MalACredito> di <Malattia> di <DatiRetributivi>; • spostata causale R807 da <CausaleACredito> di <AltreACredito> di <DatiRetributivi> a <CausaleRecMat> di <MatACredAltre> di <MatACredito> di <Maternita> di <DatiRetributivi>; • inserito nuovo elemento <ANFT4> di <GestioneANF>; • inserito nuovo elemento <DispSomministrati> di <DatiParticolari> di <DatiRetributivi>; • precisata valenza contributiva di <ImportoDisp> di <DispIntermittenti> di <DatiParticolari> di <DatiRetributivi>; • spostata causale P300 da <CausaleVersMal> di <MalADebito> di <Malattia> di <DatiRetributivi> a <CausaleADebito> di <AltreADebito> di <DatiRetributivi> per consentire l'esposizione del relativo imponibile; • spostata causale P400 da <CausaleVersMat> di <MatADebito> di <Maternita> di <DatiRetributivi> a <CausaleADebito> di <AltreADebito> di <DatiRetributivi> per consentire l'esposizione del relativo imponibile; • rinominato elemento <ImponibileAggiuntivo> di <Contrib1PerCento> di <ContribuzioneAggiuntiva> di <DatiRetributivi> in <ImponibileCtrAgg>; • precisato significato e modalità di utilizzo di 	
--	--	--

	<p><ContributoFondoSostitutivo> di <DatiRetributivi>;</p> <ul style="list-style-type: none"> • precisato significato e modalità di utilizzo di <ContributoFondoIntegr> di <FondoIntegrativo> di <DatiRetributivi>; • variata descrizione Tipo Contribuzione 51; • introdotto nuovo <CodiceEvento> CGD che identifica la Cassa Integrazione in deroga messa a conguaglio; • inseriti i <TipoContribuzione> V1, V2, V3, V4, V5, V6, V7, V8 erroneamente assenti nella vers.precedente. <p>Lavoratori dipendenti <DenunciaAziendale>:</p> <ul style="list-style-type: none"> • introdotta nuova causale M119 su <CausaleADebito> di <AltrePartiteADebito> ; • introdotta nuova causale L424 su <CausaleACredito> di <AltrePartiteACredito>; • reso ricorsivo l'elemento <VersTFR> di <AziendaTFR>; • precisata esposizione del valore di <SommaADebito> di <AltrePartiteADebito>; • precisato significato e modalità di utilizzo di <DatiQuadratura>; • precisato significato e modalità di utilizzo di <TotaleADebito> e di <TotaleACredito> di <DatiQuadratura>; 	
26/10/2009	<p>Lavoratori dipendenti <DenunciaIndividuale>:</p> <ul style="list-style-type: none"> • eliminato <TipoLavoratore> BR; • corretta struttura elemento <CIGSACredAltre> di <CIGStraordACredito> di <GestioneCIG> di <DatiRetributivi>; • precisato significato di <MalADebito> di <Malattia> di <DatiRetributivi>; • precisato significato della causale E790 di <CausaleVersMal> di <MatADebito> di <Maternita> di <DatiRetributivi>; • precisato significato di <MatADebito> di <Maternita> di <DatiRetributivi>; • precisato significato di <CausaleVersMat> di <MatADebito> di <Maternita> di <DatiRetributivi>; • precisato significato di <ImportoVersMat> di <MatADebito> di <Maternita> di <DatiRetributivi>; • precisato significato della casuale H100 di <CausaleACredito> di <AltreACredito> di <DatiRetributivi>; • corretti dimensionamento e formato di <ImponibileFondoIntegr> di <FondoIntegrativo> di <DatiRetributivi>; • variata struttura elemento <VarRetributive> di <DatiRetributivi>; • istituito nuovo elemento <EccedenzaMassimale> di <DatiParticolari> di <DatiRetributivi> in sostituzione del TipoContribuzione 98; • precisato significato di <Imponibile> di <DatiRetributivi>; • precisato significato di <Contributo> di <DatiRetributivi>; • precisato significato ed utilizzo di <NumOreCIGO> di 	1.1

	<p><OreCongCIGO> di <CIGOrdACredito> di <GestioneCIG> di <DatiRetributivi>;</p> <ul style="list-style-type: none"> • precisato significato ed utilizzo di <NumOreCIGS> di <OreCongCIGS> di <CIGStraordACredito> di <GestioneCIG> di <DatiRetributivi>; • precisato significato ed utilizzo di <NumOreStatCIGS> di <DatiStatCIGS> di <GestioneCIG> di <DatiRetributivi>; • spostate causali A700 e A800 da <CausaleADebito> di <AltreADebito> di <DatiRetributivi> a <CausaleADebito> di <AltrePartiteADebito> di <DenunciaAziendale>; • spostata causale A810 da <CausaleACredito> di <AltreACredito> di <DatiRetributivi> a <CausaleACredito> di <AltrePartiteACredito> di <DenunciaAziendale>; • spostata causale S650 da <CausaleACredito> di <AltreACredito> di <DatiRetributivi> a <CausaleACredito> di <AltrePartiteACredito> di <DenunciaAziendale>; • spostata causale M070 da <CausaleADebito> di <AltreADebito> di <DatiRetributivi> a <CausaleVersMat> di <MatADebito> di <Maternita> di <DatiRetributivi>; • in conseguenza alle variazioni introdotte nell'elemento <VarRetributive> sono state eliminate le causali L480, L952 e L953 da <CausaleACredito> di <AltreACredito> di <DatiRetributivi>; • inserita nuova causale E791 di <CausaleVersMal> di <MalADebito> di <Malattia> di <DatiRetributivi>; • eliminate causali M103, M107 e M115 di <CausaleADebito> di <AltreADebito> di <DatiRetributivi>; • inserita nuova causale L206 di <CausaleACredito> di <AltreACredito> di <DatiRetributivi>; • limitato a 3 il numero di ricorrenze di <ImportoPregresso> di <MeseTesoreria> di <MeseTFR> di <GestioneTFR>. <p>Lavoratori dipendenti <DenunciaAziendale>:</p> <ul style="list-style-type: none"> • introdotta ricorsività elemento <ContribAssistContrattuale>; • eliminata ricorsività elemento di <FondoInterprof>; • introdotto nuovo valore FISP di <CodFondo> di <Adesione> di <FondoInterprof>; • eliminata causale M550 di <CausaleADebito> di <AltrePartiteADebito>; • inserita nuova causale L207 di <CausaleACredito> di <AltrePartiteACredito>; • inserita nuova causale L215 di <CausaleACredito> di <AltrePartiteACredito>. 	
2/4/2010	<p>Elemento <DatiMittente>:</p> <ul style="list-style-type: none"> • inserito nuovo valore su attributo "Tipo". <p>Lavoratori dipendenti :</p> <ul style="list-style-type: none"> • precisata modalità di utilizzo di <DenunciaAziendale> di <PosContributiva> di <Azienda>; • precisato valore minimo di <AnnoMeseDenuncia> di 	1.1.1

	<p><Azienda>.</p> <p>Lavoratori dipendenti <DenunciaIndividuale>:</p> <ul style="list-style-type: none"> • inserita nuova qualifica Z di <Qualifica1>; • precisato utilizzo di <TipoContribuzione> nel caso di aziende che occupano lavoratori all'estero; • inseriti nuovi valori 11, 14, 21 e 22 di <TipoContribuzione>; • precisato significato <TipoContribuzione> 51; • precisato utilizzo di <TipoLavStat> di <DatiRetributivi>; • precisato utilizzo di <Contributo> di <DatiRetributivi>; • precisato utilizzo di <ImponibileCtrAgg> e <ContribAggCorrente> di <Contrib1PerCento> di <ContribuzioneAggiuntiva> di <DatiRetributivi>; • precisato utilizzo di <ImponibileFondoIntegr> e <ContributoFondoIntegr> di <FondoIntegrativo> di <DatiRetributivi>; • inserite nuove causali E792 e E793 di <CausaleVersMat> di <MatADebito> di <Maternita> di <DatiRetributivi>; • precisato formato di <NumOre> di <AltreADebito> di <DatiRetributivi>; • corretta descrizione di <OreCongCIGS> di <CIGStraordACredito> di <GestioneCIG> di <DatiRetributivi>; • corretta descrizione di <NumOreCIGS> di <OreCongCIGS> di <CIGStraordACredito> di <GestioneCIG> di <DatiRetributivi>; • variata ricorrenza di <DestinazioneTFR> di <GestioneTFR>; • inserite nuova causale E794 di <CausaleADebito> di <AltreADebito> di <DatiRetributivi>; • spostata causale R777 da <CausaleACredito> di <AltreACredito> a <CausaleACredito> di <AltrePartiteACredito> di <DenunciaAziendale>; • eliminate causali R770, R771, R772, R773, R780, R781, R782, R783 di <CausaleACredito> di <AltreACredito> di <DatiRetributivi>; • eliminata causale H017 di <CausaleRecANF> di <ANFACredAltre> di <ANFACredito> di <GestioneANF> di <DatiRetributivi>; • inserite nuove causali G703, G704, G705 di <CausaleCongCIGS> di <CIGSACredAltre> di <CIGSStraordACredito> di <GestioneCIG> di <DatiRetributivi>; • inserita nuova causale GF02 di <CausaleStatCIGS> di <CIGSDatiStat> di <GestioneCIG> di <DatiRetributivi>; • precisato formato di <ImportoDisp> di <DispIntermittenti> di <DatiParticolari> di <DatiRetributivi>; • precisato formato di <ImportoDispSomm> di <DispSomministrati> di <DatiParticolari> di <DatiRetributivi>; • inserito nuovo elemento <Incentivo> di <DatiRetributivi>; <p>Lavoratori dipendenti <DenunciaAziendale>:</p>	
--	--	--

	<ul style="list-style-type: none"> • introdotto attributo "Elimina"; • precisato significato di <NumLavoratori>; • precisata descrizione codice W150 di <CodAssociazione> di <ContribAssistContrattuale>; • spostata causale M925 da <CausaleADebito> di <AltrePartiteADebito> a <CausaleADebito> di <AltreADebito> di <DatiRetributivi> di <DenunciaIndividuale>; • precisato formato di <NumOre> di <AltrePartiteADebito>; • inserite nuove causali M210, M211 e M233 di <CausaleADebito> di <AltrePartiteADebito>; • inserite nuove causali L216, L217, L923, L931, L933, L938, L939, N955, N956, N957 di <CausaleACredito> di <AltrePartiteACredito>. <p>Lavoratori parasubordinati:</p> <ul style="list-style-type: none"> • inserita nuova aliquota anno 2010. 	
11/5/2010	<p>Lavoratori dipendenti <DenunciaIndividuale>:</p> <ul style="list-style-type: none"> • precisato significato e modalità di utilizzo di <Imponibile> di <DatiRetributivi>; • precisato significato di <Qualifica1> S; • inserita nuova causale L044 di <CausaleRecANF> di <ANFACredAltre> di <ANFACredito> di <GestioneANF> di <DatiRetributivi>; • inserita nuova causale F502 di <CausaleCongCIGS> di <CIGSACredAltre> di <CIGStraordACredito> di <GestioneCIG> di <DatiRetributivi>. <p>Lavoratori dipendenti <DenunciaAziendale>:</p> <ul style="list-style-type: none"> • inserite nuove causali L934, L935, L936 e L937 di <CausaleACredito> di <AltrePartiteACredito>; 	1.1.2
23/7/2010	<p>Lavoratori dipendenti <DenunciaIndividuale>:</p> <ul style="list-style-type: none"> • precisato utilizzo di <OreContribuite> di <DatiRetributivi>; • spostata causale T400 da <CausaleACredito> di <AltreACredito> a <CausaleACredito> di <AltrePartiteACredito> di <DenunciaAziendale>; • introdotta nuova causale X250 su <CausaleACredito> di <AltreACredito>; • inserito nuovo elemento <ConvBilat> di <DatiParticolari> di <DatiRetributivi>; • aggiornata tabella Fondi di Previdenza complementare (Appendice B3); <p>Lavoratori parasubordinati:</p> <ul style="list-style-type: none"> • inserito nuovo <TipoRapporto> 17. 	1.1.3
6/9/2010	<p>Lavoratori dipendenti <DenunciaIndividuale>:</p> <ul style="list-style-type: none"> • variata ricorsività elemento <Conv> di <ConvBilat> di <DatiParticolari> di <DatiRetributivi>; • introdotto nuovo codice EBNA su <CodConv> di <Conv> di <ConvBilat> di <DatiParticolari> di <DatiRetributivi>; • eliminata causale M102 da <CausaleADebito> di <AltreADebito> di <DatiRetributivi>; <p>Lavoratori dipendenti <DenunciaAziendale>:</p> <ul style="list-style-type: none"> • introdotta nuova causale N958 su <CausaleACredito> di <AltrePartiteACredito>; • introdotti nuovi codici W200 e W210 su <CodAssociazione> di <ContribAssistContrattuale>; 	1.1.4

	<ul style="list-style-type: none"> • introdotte nuove causali L944, L945, L946, L947 su <CausaleACredito> di <AltrePartiteACredito>; • introdotta causale P000 di <CausaleRecPens> di <RecuperoPensBancari> di <PrestazBancari>. <p>Lavoratori parasubordinati:</p> <ul style="list-style-type: none"> • recepiti i valori 08, 09, 10, 11, 12 di <CodCalamita> di <Collaboratore>. 	
9/11/2010	<p>Lavoratori dipendenti <DenunciaIndividuale>:</p> <ul style="list-style-type: none"> • introdotta nuova causale DIMSTK su <CausaleVarRetr> di <VarRetributive> di <DatiRetributivi>; • variata dicitura della causale L070 di <CausaleRecMat> di <MatAcredAltre> di <MatAcredito> di <Maternita> di <DatiRetributivi>; • introdotto nuovo elemento <FormazCIG> di <DatiParticolari> di <DatiRetributivi>; • introdotti nuovi codici ASSP, CIFE, EBUC, EST1 su <CodConv> di <Conv> di <ConvBilat> di <DatiParticolari> di <DatiRetributivi>; <p>Lavoratori dipendenti <DenunciaAziendale>:</p> <ul style="list-style-type: none"> • introdotto nuovo codice FPSI su <CodFondo> di <Adesione> di <FondoInterprof>; • introdotti nuovi codici W220 e W516 su <CodAssociazione> di <ContribAssistContrattuale>; • variata dicitura codice W150 su <CodAssociazione> di <ContribAssistContrattuale>. 	1.1.5
14/1/2011	<p>Lavoratori dipendenti <DenunciaIndividuale>:</p> <ul style="list-style-type: none"> • introdotti nuovi codici EBPA, EBAR, EBCE, EBCM, EBTU, ONBS, PORT, TCEB, TUEB su <CodConv> di <Conv> di <ConvBilat> di <DatiParticolari> di <DatiRetributivi>; • inserita nuova causale E403 di <CausaleContrAddCIGS> di <CIGStraordADebito> di <GestioneCIG> di <DatiRetributivi>. <p>Lavoratori dipendenti <DenunciaAziendale>:</p> <ul style="list-style-type: none"> • introdotto nuovo codice FOIC su <CodFondo> di <Adesione> di <FondoInterprof>; • introdotto nuovo codice W230 su <CodAssociazione> di <ContribAssistContrattuale>; • introdotte nuove causali N959 e N960 su <CausaleACredito> di <AltrePartiteACredito>. <p>Lavoratori parasubordinati:</p> <ul style="list-style-type: none"> • inseriti i nuovi valori 13 e 14 di <CodCalamita> di <Collaboratore>. 	1.1.6
25/1/2011	<p>Composizione del flusso:</p> <ul style="list-style-type: none"> • precisate modalità di consolidamento e di variazione del flusso; • illustrazione nuove modalità CIG. <p>Lavoratori dipendenti <PosizioneContributiva>:</p> <ul style="list-style-type: none"> • precisato significato attributo "Composizione". 	1.2

	<p>Lavoratori dipendenti <DenunciaIndividuale>:</p> <ul style="list-style-type: none"> • inserito nuovo attributo "TipoRegolarizz"; • cessazione validità Tipo Contribuzione 83 e 97; • inserito nuovo elemento <RecapitiLav>; • inserito attributo "ForzImpZero" sull'elemento <DatiRetributivi>; • inserito elemento <Giorno> di <DatiRetributivi>; • inserito elemento <GestioneEventiCIG> di <DatiRetributivi>; • precisate definizioni delle codifiche CGO, CGS, CGD e SOL di <CodiceEvento> di <Settimana> di <DatiRetributivi> • introdotte nuove codifiche COR, CSR, CDR, SLR di Cassa Integrazione Richiesta di <CodiceEvento> di <Settimana> di <DatiRetributivi>; • inserito nuovo elemento <InquadramentoLavCIG> di <CIGPregressa>; • reso ricorsivo l'elemento <MesePrecedente>; • inserito nuovo attributo "AnnoMeseMP" e nuovo elemento <InquadramentoLavMP> di <MesePrecedente>; • inserito nuovo elemento <Giorno> di <DatiRetributiviMesePrecedente> di <MesePrecedente>. <p>Lavoratori dipendenti <DenunciaAziendale>:</p> <ul style="list-style-type: none"> • inserito nuovo elemento <ConguagliCIG>. 	
--	---	--

Composizione del flusso

Analogamente a quanto avveniva con i flussi EMENS, le denunce retributive e contributive dei lavoratori dipendenti e parasubordinati UNIEMENS **dovranno essere trasmesse entro l'ultimo giorno del mese successivo al mese di competenza. Qualora l'ultimo giorno sia festivo, entro il primo giorno lavorativo del mese successivo.** Per i lavoratori dipendenti il mese di competenza è quello cui si riferisce la busta paga, per i lavoratori parasubordinati il mese in cui è stato erogato il compenso.

Le denunce dei lavoratori dipendenti e parasubordinati possono essere inviate con un unico flusso ovvero frazionate in flussi diversi. Anche le denunce individuali relative ad una singola azienda e/o posizione contributiva possono essere frazionate in più invii.

L'elemento fondamentale rimane quindi la denuncia individuale sia per i lavoratori dipendenti che per i collaboratori: l'aggregazione o la segmentazione di tali denunce possono essere effettuate liberamente, nel rispetto comunque della struttura logica del flusso.

Valgono i seguenti vincoli:

- la sezione <DenunciaAziendale> dove sono indicati sia le contribuzioni ed i conguagli che non possono essere espressi a livello individuale sia i dati di quadratura mensile, costituisce la **"denuncia"** delle contribuzioni complessivamente dovute e delle somme poste a conguaglio per ciascuna posizione contributiva. Deve essere obbligatoriamente comunicata, per ogni singola posizione contributiva, una sola volta nel mese, anche a **fronte di invii frazionati in flussi diversi. Qualora tale sezione sia ripetuta nell'ambito dello stesso mese, la seconda comunicazione viene considerata sostitutiva della precedente**
- Rimangono inalterate, rispetto ai preesistenti flussi EMENS, le modalità di correzione e rettifica ed in particolare:
 - o qualora sia necessario rettificare una denuncia, sarà sufficiente produrre una nuova denuncia, identificata dai criteri di univocità sotto elencati, coincidente **con la prima; ciò determinerà l'eliminazione e la sostituzione della denuncia corrispondente.**
 - o qualora risulti necessario rettificare una denuncia per uno dei valori presenti nei criteri di univocità o cancellare una denuncia erroneamente trasmessa, sarà **necessario provvedere all'eliminazione della denuncia originale attraverso l'impostazione dell'elemento "Elimina=S" (SI) su una denuncia che riporti gli stessi dati identificativi della denuncia da eliminare.** Sarà quindi possibile inviare la nuova denuncia completa in ogni sua parte e caratterizzata dai nuovi dati identificativi.

Quanto sopra vale qualora le correzioni e le rettifiche non siano relative ad informazioni con valenza contributiva (ex DM10). In caso contrario le variazioni saranno soggette ad apposita gestione al fine di non alterare la corrispondenza tra il dato retributivo e contributivo.

Precisata la valenza contributiva degli elementi che hanno una immediata relazione con le **informazioni precedentemente oggetto di denuncia DM10. Con "VALENZA CONTRIBUTIVA" si intendono informazioni che concorrono alla ricostruzione del "DM10 virtuale" nelle successive fasi di controllo e contabilizzazione.** Una variazione qualunque di tali informazioni, nei mesi successivi, comporta la produzione automatica di un titolo di regolarizzazione.

Criteri di univocità:

- Elemento **<Azienda>**: <AnnoMeseDenuncia>, <CFAzienda>.
- Elemento **<PosContributiva>**: <Matricola>.
- Elemento **<DenunciaIndividuale>**: <CFLavoratore>, <Qualifica1>, <Qualifica2>, <Qualifica3>, <TipoContribuzione>.

- Elemento **<ListaCollaboratori>**: è univoco nell'ambito dell'azienda ed è identificato dall'elemento <CFAzienda>.
- Elemento **<Collaboratore>**: <CFCollaboratore>, <TipoRapporto>, <Aliquota>.

Qualora nell'ambito dello stesso mese, della stessa azienda e dello stesso lavoratore cambino uno o più elementi identificativi (per i lavoratori dipendenti: qualifica e/o tipo contribuzione; per i collaboratori: tipo rapporto e/o aliquota), vanno prodotte due distinte denunce individuali ovvero due distinti elementi <Collaboratore>.

Il flusso UniEMens non prevede modalità diverse per la comunicazione di dati di rettifica o di regolarizzazione: qualora sia necessario, anche a distanza di tempo, variare denunce a suo tempo prodotte, sarà sufficiente compilare una nuova denuncia UniEMens per il periodo pregresso rispettando le regole standard delle denunce correnti. Tali denunce di rettifica potranno essere inviate anche congiuntamente al flusso del mese corrente. Ovviamente da parte dell'INPS vi saranno criteri diversi di gestione a seconda che si tratti della rettifica di una denuncia corrente ovvero di una denuncia già consolidata con la composizione dell'estratto annuale. Nel primo caso la denuncia originaria sarà immediatamente sostituita con la nuova, e sarà quindi quest'ultima che incrementerà, per quel mese, il conto assicurativo individuale. Nel secondo caso invece, prima di provvedere all'eliminazione della prima denuncia ed all'inserimento della seconda, l'INPS provvederà ad espletare i controlli di congruità con l'utilizzo fino a quel momento effettuato della denuncia originaria.

Ad ogni buon conto vengono di seguito sintetizzate le modalità di rettifica dei flussi:

- la variazione di dati di dettaglio si effettua inviando una nuova denuncia corretta che riporti gli stessi dati identificativi (v. criteri di univocità) e che **NON** indichi l'attributo **Elimina="S"**;
- la variazione di dati identificativi (v. criteri di univocità) si effettua inviando una nuova **denuncia con gli stessi dati identificativi della precedente e l'attributo Elimina="S"**, determinando in tal modo l'eliminazione della denuncia originaria; sarà quindi inviata, anche contestualmente, la nuova denuncia con i dati identificativi corretti ed i relativi dati di dettaglio;
- le variazioni possono essere proposte in qualsiasi momento risulti necessario variare o rettificare un dato precedentemente comunicato;
- **tutte le denunce di variazione saranno trattate con le stesse modalità indipendentemente dalla data di invio.** Ciò in quanto, alla ricezione della denuncia, le singole sezioni con competenze diverse da quella della denuncia principale (mese precedente e cig pregressa), saranno attribuite alle denunce di effettiva competenza; quindi eventuali ulteriori variazioni potranno essere effettuate variando direttamente la denuncia del mese in questione ovvero riproponendo le sezioni mese precedente e/o cig pregressa. Non esisteranno più, quindi, due modalità diverse a seconda che la variazione sia stata effettuata in corso di mese o successivamente: in entrambi i casi le variazioni dovranno interessare le singole sezioni temporali (denuncia principale, mese precedente, cig pregressa).

DM10 virtuale: consolidamento e regolarizzazioni

Le elaborazioni di ricostruzione dei DM10 virtuali avverranno a partire dal giorno successivo a quello di scadenza del pagamento (16 del mese o primo giorno lavorativo successivo). Tale elaborazione riguarderà i DM10 virtuali per i quali sia stata verificata la quadratura tra denuncia aziendale e denunce individuali. A tal fine si ricorda che la denuncia aziendale è unica nel mese anche a fronte di più invii frazionati delle denunce individuali. Una volta ricostruito, il DM10 virtuale sarà immediatamente inoltrato alle successive fasi di gestione. Resta comunque confermata la scadenza di invio delle denunce UNIEMENS, come previsto dalle norme, entro

l'ultimo giorno del mese ovvero, se festivo, del primo giorno lavorativo successivo. Qualora non venga riscontrata la quadratura, sarà intestato un DM10 virtuale **provvisorio/anomalo di cui verrà data comunicazione, tramite l'apposita applicazione, all'azienda/intermediario che dovrà provvedere alle necessarie correzioni al fine di determinarne la quadratura.**

Eventuali variazioni contributive che scaturiscano da processi di regolarizzazione (regolarizzazione spontanea, verbale ispettivo, ecc.) è opportuno che siano proposte successivamente alla verificata quadratura del DM10 virtuale cui si riferiscono ed, in tutti i casi, **dovranno riportare l'evidenziazione della tipologia nell'apposito attributo denominato "TipoRegolarizz" (tipo regolarizzazione).**

Un nuovo sistema di gestione della CIG

Al fine di meglio comprendere le nuove informazioni presenti nel flusso relative alla Cassa Integrazione Guadagni, si riporta di seguito una descrizione sommaria del nuovo processo. Per qualsiasi ulteriore precisazione, si fa riferimento all'apposita circolare in corso di emanazione.

Il sistema

Il nuovo sistema si basa sulla raccolta mensile, tramite il flusso UNIEMENS, di tutte le **informazioni utili alla gestione dell'evento di Cassa Integrazione** (CIG Ordinaria, Straordinaria o in Deroga) e alla modalità di pagamento (diretta dell'Istituto, a conguaglio dall'azienda). **Il sistema prevede l'esposizione delle informazioni relative alla sospensione del lavoratore con le tempistiche normalmente utilizzate per i lavoratori ed i periodi non oggetto di CIG.**

Con il sistema precedente, **l'azienda, qualora si presenti la necessità di ricorrere alla CIG, ad esempio a zero ore, per una parte del personale, sospende, per questi, l'inoltro delle informazioni con la denuncia UNIEMENS individuale fintantoché non interviene l'autorizzazione di Cassa Integrazione. Soltanto in quel momento l'azienda provvede a comunicare le informazioni retributive pregresse (CIG pregressa) e a fornire le informazioni individuali delle somme anticipate e quindi poste a conguaglio. Al momento della sospensione però l'azienda continua ad elaborare i cedolini paga per tali lavoratori, accantonando le informazioni che saranno comunicate successivamente, provvede alla registrazione sul Libro Unico e, nel caso di CIG a pagamento diretto da parte dell'Istituto, invia mensilmente, con un ulteriore specifico flusso (SR41), una serie di informazioni utili al calcolo della prestazione di CIG, informazioni in buona parte coincidenti con quelle previste, ma omesse, dal flusso UNIEMENS.**

Per risolvere tale incongruenza, **il nuovo sistema prevede l'introduzione del nuovo concetto di Cassa Integrazione Richiesta**, cioè in attesa di autorizzazione, con il quale dare evidenza ai periodi di sospensione, nel momento stesso in cui si verificano, con i seguenti vantaggi:

- **sgrava l'azienda dagli adempimenti differiti;**
- **elimina, in caso di richiesta di pagamento diretto da parte dell'Istituto, l'adempimento parallelo rappresentato oggi dalla compilazione del mod. SR41;**
- **elimina, in caso di trattamento straordinario di integrazione salariale posto a conguaglio, l'ulteriore adempimento rappresentato dal mod. SR42;**
- **migliora la capacità dell'Istituto di rendicontare nel caso di anticipazione da parte dell'azienda (e successivo conguaglio), uniformando le modalità di comunicazione dei dati con quelle previste per il pagamento diretto;**
- **consente una migliore e più puntuale gestione delle informazioni utili alle "politiche attive".**

Ciò comporta evidentemente una maggiore analiticità delle informazioni presenti nel flusso UNIEMENS, informazioni del resto già presenti e già utilizzate dalle procedure paghe, per la corretta gestione degli attuali adempimenti: cedolino, conguaglio, SR41, UL.

Per la corretta gestione del nuovo sistema è stato necessario implementare il flusso UNIEMENS con informazioni di tipo giornaliero. Ciò è in linea anche con quanto previsto per la liquidazione **della DS a Requisiti Ridotti e l'eliminazione della relativa modulistica (DL86/88) nonché con l'ipotesi, in prospettiva, di superamento del calendario settimanale, e dell'utilizzo del calendario giornaliero**, già presente nelle procedure paghe e nel Libro Unico.

Nel flusso UNIEMENS trovano posto inoltre le informazioni aggiuntive finalizzate alla gestione delle politiche attive nei confronti del lavoratore (Dichiarazione Individuale Disponibilità e qualifica professionale), ad un immediato contatto con lo stesso (Recapiti), nonché alla puntuale liquidazione della prestazione nel caso di pagamento diretto (IBAN, codice sindacato, ulteriori informazioni).

L'azienda, a seconda della CIG richiesta, comunica all'atto della domanda di avere acquisito e di tenere in custodia le DID dei lavoratori interessati al trattamento.

Le informazioni relative alle somme poste **a conguaglio dall'azienda, potranno invece essere semplificate rispetto alle precedenti in quanto l'effettivo ammontare della prestazione, nonché l'attribuzione individuale del periodo e degli importi**, saranno già stati determinati al momento della sospensione **in base ai dati trasmessi a corredo della CIG richiesta. All'atto del conguaglio** sarà quindi sufficiente abbinare il conguaglio stesso alla domanda di CIG tramite il numero di autorizzazione o di ticket e verificare che il conguaglio non ecceda le prestazioni fino a quel momento autorizzate.

Con riferimento alla CIG con pagamento diretto non si pongono problemi di determinazione della prestazione lorda, che verrà effettuata con criteri identici a quelli della CIG posta a conguaglio. La complessità **specifica è invece rappresentata dal calcolo dell'importo netto** derivante dalla determinazione delle somme, a debito o a credito, eventuali ed accessorie (ANF, trattenuta sindacale, trattenuta se lavoratore pensionato, detrazioni IRPEF, TFR). Su tali partite potrà comunque essere previsto che, laddove vi sia nel mese versamento della contribuzione, le somme accessorie possano essere gestite direttamente dal datore di lavoro, e quindi conguagliate su UNIEMENS. In pratica il datore paga le prestazioni accessorie con i relativi contributi incassati nel mese.

Le fasi del nuovo processo

L'azienda che deve ricorrere alla sospensione totale o parziale dei lavoratori nel mese in corso, presenta la domanda di CIG, con modalità analoghe alle attuali, entro 25 giorni dalla fine del periodo di paga in corso al termine della settimana in cui ha avuto inizio la sospensione del lavoro o la riduzione dell'orario di lavoro (art. 7 legge 20 maggio 1975, n. 164).

Nei termini consueti **l'azienda invia il flusso UNIEMENS che contiene le informazioni utili al calcolo della prestazione, all'accredito figurativo ed all'eventuale pagamento diretto, se richiesto nella domanda di CIG.**

La sequenza temporale dei due adempimenti (domanda CIG e flusso UNIEMENS) è ininfluente.

Per garantire la corretta associazione tra la domanda di CIG e le denunce UNIEMENS **individuali, l'azienda riporta in entrambe le comunicazioni uno specifico codice (ticket) rilasciato dall'apposita procedura** che identificherà il singolo evento di CIG nella sua interezza. Il sistema, tramite il ticket, abbina i dati individuali alla domanda e, quando viene accolta, provvede in automatico alla trasformazione da CIG Richiesta a CIG Autorizzata.

Il sistema provvede inoltre al calcolo della prestazione individuale, determinando le quote che **saranno poste in pagamento ovvero che costituiscono il "credito azienda" conguagliabile, dopo che è intervenuta l'autorizzazione.**

Il periodo transitorio

Nel periodo transitorio necessario per portare a regime il nuovo sistema e per portare a conclusione le autorizzazioni precedenti, nel flusso UNIEMENS dovranno convivere entrambe le modalità:

- **"vecchia modalità" dove i dati saranno esposti solo successivamente all'autorizzazione (CIG pregressa e conguagli individuali);**

- **“nuova modalità”** dove i dati saranno esposti correntemente al periodo di sospensione e saranno identificati dal ticket ed eventuali conguagli saranno esposti a livello aziendale. Tali modalità sono tra loro alternative e saranno contraddistinte da apposite codifiche: vecchio numero di autorizzazione nel primo caso, ticket o nuovo numero autorizzazione nel secondo.

Indicazioni generali e legenda dei simboli

Per i dati alfanumerici devono essere utilizzati i caratteri alfabetici maiuscoli.

Gli eventuali caratteri speciali & (e commerciale), ` (apice singolo), " (doppio apice), > (maggiore), < (minore) devono essere indicati secondo le regole XML di seguito indicate:

& (e commerciale)	&
` (apice singolo)	'
" (doppio apice)	"
> (maggiore)	>
< (minore)	<

I valori numerici, salvo diversa esplicita indicazione, sono indicati senza punti di separazione delle migliaia e senza zeri non significativi alla sinistra. Eventuali valori decimali, ove richiesti, saranno espressi in centesimi, come da esempi di seguito riportati:

1.250	1250
17,80	1780

I valori numerici riferiti a importi interi dovranno essere esposti in unità di euro senza punti di separazione delle migliaia, senza zeri non significativi alla sinistra e con una dimensione massima di 9 cifre. Non sono ammessi valori negativi. Se riferito ad un elemento obbligatorio, il valore minimo ammesso è 1, salvo esplicita diversa indicazione.

Importi contributivi con decimale e con virgola esplicita: tali importi dovranno essere esposti in unità di euro senza punti di separazione delle migliaia, senza zeri non significativi alla sinistra, seguiti dalla virgola per la separazione dei decimali e, se presenti, da massimo 2 posizioni decimali. **L'arrotondamento dovrà avvenire** per i millesimi da 0 a 4 al centesimo inferiore e da 5 a 9 al centesimo superiore.

La lunghezza massima di tali elementi è quindi di 12 caratteri. Non sono ammessi valori negativi. Se riferito ad un elemento obbligatorio, il valore minimo ammesso è 0,01, salvo esplicita diversa indicazione. Per maggior chiarezza si riportano di seguito alcuni esempi di importi decimali espressi correttamente ovvero in modo errato:


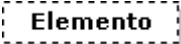
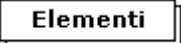




1234	ESATTO
1234,00	ESATTO
001234	ERRATO
1234,5	ESATTO
1234,50	ESATTO
1234,56	ESATTO
1234,567	ERRATO
1234,	ERRATO

I valori riferiti a date vanno indicati secondo i seguenti formati:

<i>giorno mese anno</i>	AAAA-MM-GG
<i>mese anno</i>	AAAA-MM
<i>anno</i>	AAAA
<i>giorno mese</i>	--MM-GG
<i>giorno</i>	GG

Gli elementi che non contengono alcun valore possono essere omessi. Ciò compatibilmente con la congruità con lo Schema di validazione e con le logiche dei controlli applicati.

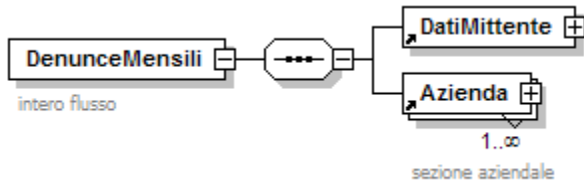
Legenda dei simboli utilizzati nelle immagini.

	Elemento obbligatorio
	Elemento che può non essere presente, compatibilmente con la correttezza della denuncia
	Elemento ripetuto più volte
	Attributo
	Deve essere rispettato l'ordine di sequenza degli elementi
	L'ordine di sequenza degli elementi è influente
	Gli elementi sono fra loro alternativi

Struttura del flusso

Elemento <DenunceMensili>

E' l'elemento principale (elemento radice) che contiene l'intero flusso.



Contiene l'elemento <DatiMittente> e almeno un elemento <Azienda>

- **<DatiMittente>**
Elemento obbligatorio.
- **<Azienda>**
Possono essere presenti più elementi <Azienda> identificati in modo univoco dagli elementi <AnnoMeseDenuncia> e <CFAzienda>.
E' obbligatoria la presenza di almeno un elemento.

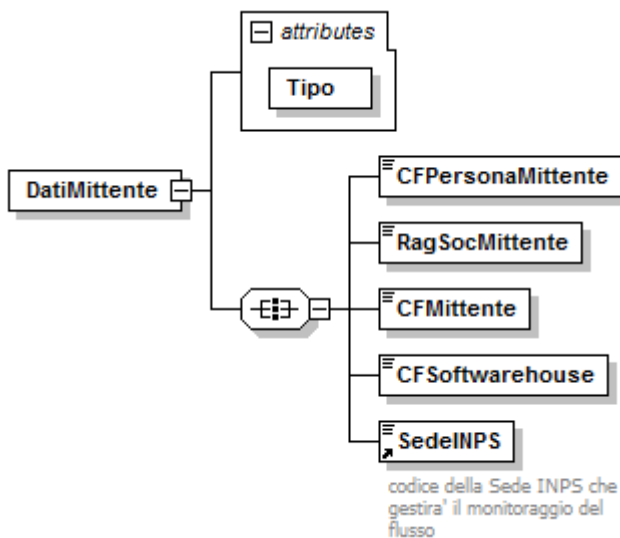
Elemento <DatiMittente>

Contiene i seguenti attributi

- **Tipo**

Ammette i seguenti valori:

1	Azienda
2	Consulente del lavoro
3	Associazione di categoria
4	Avvocato
5	Dottore commercialista o esperto contabile
6	C.E.D.
7	Agrotecnici / agrotecnici laureati



Contiene i seguenti elementi:

- **<CFPersonaMittente>**

Elemento obbligatorio.

E' il codice fiscale del soggetto (persona fisica) abilitato alla trasmissione.

E' sempre codice fiscale di persona fisica e, quindi, composto di 16 caratteri alfanumerici.

- **<RagSocMittente>**

Elemento obbligatorio.

Ragione sociale del titolare che effettua la trasmissione.

Lunghezza minima 2 caratteri; lunghezza massima 50 caratteri.

- **<CFMittente>**

Elemento obbligatorio.

E' il codice fiscale del soggetto titolare, persona fisica o giuridica (Associazione di categoria, studio di consulenza, scuola, azienda, ecc.), che effettua la trasmissione.

I valori ammessi sono del tipo:

Codice fiscale di persona fisica (16 caratteri alfanumerici); Codice fiscale di soggetto giuridico (11 caratteri numerici).

- **<CFSoftwarehouse>**

Elemento obbligatorio.

Qualora il file sia prodotto con procedure paghe aziendali coinciderà con il codice fiscale del soggetto giuridico titolare del flusso (<CFMittente>).

I valori ammessi sono del tipo:

Codice fiscale di persona fisica (16 caratteri alfanumerici);

Codice fiscale di soggetto giuridico (11 caratteri numerici).

- **<SedeINPS>**

Elemento obbligatorio.

Codice sede INPS, destinataria del flusso, che curerà i rapporti con il mittente. Il file può comunque contenere denunce di competenza di sedi diverse.

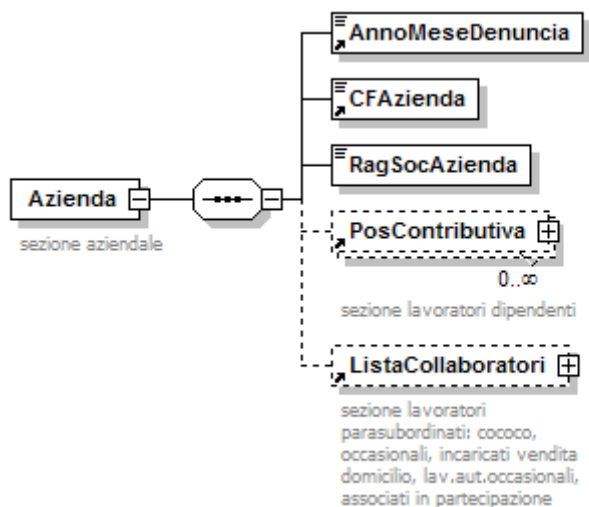
Può essere utilizzata la codifica a 4 o a 6 caratteri.

Vedere tabella codice Sede (appendice A).

Esempio:

```
<DenunceMensili>
  <Dati Mittente Tipo="1">
    <CFPersonaMittente>MTTLCU60B56G875L</CFPersonaMittente>
    <RagSocMittente>LANIFICIO</RagSocMittente>
    <CFMittente>12345678901</CFMittente>
    <CFSoftwarehouse>12345678901</CFSoftwarehouse>
    <SedeINPS>8800</SedeINPS>
  </DatiMittente>
  <Azienda>
    .....
    .....
  </Azienda>
  <Azienda>
    .....
    .....
  </Azienda>
</DenunceMensili>
```

Elemento <Azienda>



Contiene i seguenti elementi:

- **<AnnoMeseDenuncia>**
Elemento obbligatorio.
Anno e mese della denuncia nel formato "AAAA-MM" . Può assumere il valore minimo 2009-10.
- **<CFAzienda>**
Elemento obbligatorio.
Codice fiscale dell'azienda.
I valori ammessi sono del tipo:
Codice fiscale di persona fisica (16 caratteri alfanumerici);
Codice fiscale di soggetto giuridico (11 caratteri numerici).
- **<RagSocAzienda>**
Elemento obbligatorio.
Ragione sociale dell'azienda.
Lunghezza minima 2 caratteri; lunghezza massima 50 caratteri.
- **<PosContributiva>**
Contiene le denunce individuali dei lavoratori dipendenti relative ad una posizione contributiva DM e le informazioni contributive aziendali non attribuibili a livello individuale. Possono essere presenti più elementi <PosContributiva> se riferite a posizioni contributive diverse, identificati in modo **univoco dall'elemento <Matricola>**.
- **<ListaCollaboratori>**
Contiene le denunce individuali dei lavoratori parasubordinati.
E' univoco nell'ambito dell'elemento <Azienda> essendo identificato dal codice fiscale della stessa.

L'elemento <Azienda> deve contenere almeno uno dei seguenti elementi: <PosContributiva> e <ListaCollaboratori>.

Elemento <PosContributiva>

Contiene i seguenti attributi

- **Composizione**

Attributo obbligatorio che indica la composizione della denuncia.

Le modalità di composizione sono:

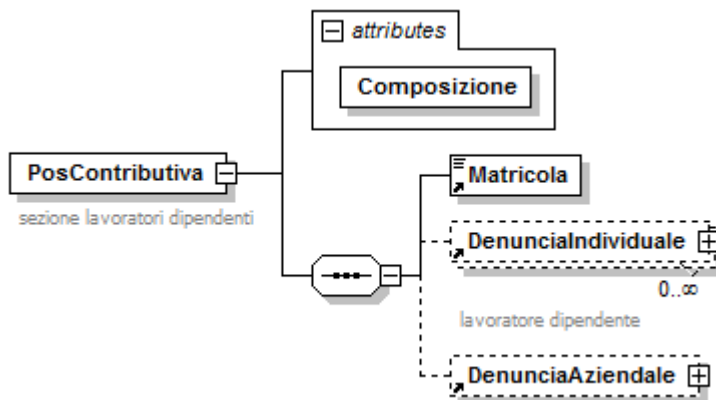
- **Denuncia completa.** Il flusso contiene tutte le denunce del mese per questa posizione contributiva nonché la sezione <DenunciaAziendale> con i dati di quadratura; in tal caso è possibile, anche nel software di controllo locale, effettuare le verifiche ed i controlli di quadratura e di congruità.
- **Denuncia frazionata parziale.** Il flusso contiene solo una parte delle denunce del mese che saranno completate con uno o più invii successivi.
- **Denuncia frazionata di completamento.** Il flusso contiene solo una parte delle denunce del mese e/o la sezione <DenunciaAziendale> che completano uno o più invii precedenti. In tal caso, all'atto della ricezione, potranno essere effettuati immediatamente i controlli di quadratura al fine di segnalare tempestivamente eventuali omissioni.

L'indicazione di denuncia completa ovvero denuncia di completamento, non inibisce in alcun modo le possibilità ordinarie di variazione e rettifica.

Qualora non sia specificata la composizione del flusso, la denuncia sarà comunque considerata completata allo scadere del tempo utile all'invio (ultimo giorno del mese) **ovvero al verificarsi della quadratura tra denunce individuali ricevute e totali di quadratura dichiarati.**

Sono ammessi i seguenti valori:

CP	Denuncia completa
FP	Denuncia frazionata parziale
FC	Denuncia frazionata di completamento
NS	Non specificato



Se presente, contiene i seguenti elementi:

- **<Matricola>**

Elemento obbligatorio.

Matricola aziendale INPS composta da 10 caratteri numerici.

- **<DenunciaIndividuale>**

Contiene la denuncia retributiva di ogni singolo lavoratore dipendente. Possono essere presenti più elementi <DenunciaIndividuale> identificati in modo univoco dall'elemento <CFLavoratore>, <Qualifica1>, <Qualifica2>, <Qualifica3>, <TipoContribuzione>. Nel caso di cambio Qualifica e/o Tipo **contribuzione nell'ambito del mese, per lo stesso lavoratore vanno indicati due** distinti elementi <DenunciaIndividuale>.

E' obbligatoria la presenza di almeno un elemento, se assente elemento <DenunciaAziendale>. **Vedere l'esplosione dell'elemento sottoriportata.**

- **<DenunciaAziendale>**

Tale elemento coincide con la presentazione della denuncia DM10. E' quindi un elemento obbligatorio che può essere assente solo nel caso di variazione di denunce individuali precedentemente inviate.

Contiene gli importi delle contribuzioni e dei conguagli, non rapportabili a livello individuale. Tale sezione deve essere univoca **nell'ambito del mese di** competenza e della matricola identificativa della posizione contributiva ed, in tale ambito, **obbligatoria**; ciò anche a fronte di invio delle denunce individuali con più flussi frazionati. Nel caso in cui tale sezione fosse inviata, **nell'ambito dello stesso mese, più volte, sarà tenuto conto solamente dell'ultima pervenuta.** **Vedere l'esplosione dell'elemento sottoriportata.**

Esempio:

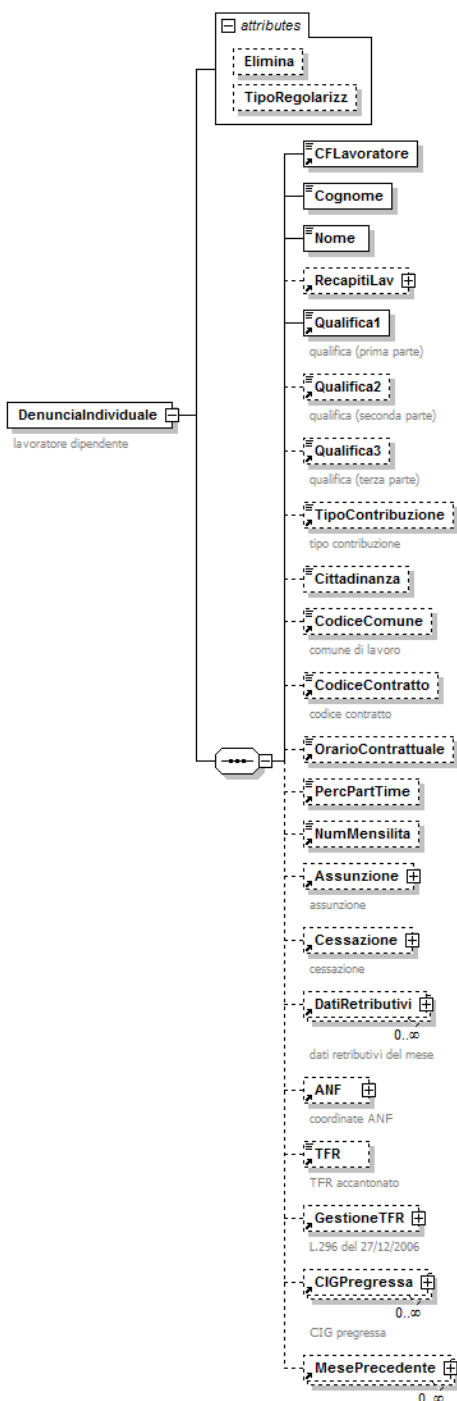
```
<PosContributiva Composizione="CP">
  <Matricola>8800000189</Matricola>
  <DenunciaIndividuale>
    <CFLavoratore>PTTRNZ49D12L736T</CFLavoratore>
    <Cognome>PIATTO</Cognome>
    <Nome>RENZO</Nome>
    <Qualifica1>1</Qualifica1>
    <Qualifica2>F</Qualifica2>
    <Qualifica3>I</Qualifica3>
    .....
    <DatiRetributivi>
      .....
    </DatiRetributivi>
  </DenunciaIndividuale>
  <DenunciaAziendale>
    .....
  </DenunciaAziendale>
</PosContributiva>
```

Elemento <DenunciaIndividuale>

Può contenere i seguenti attributi

- Elimina**
 Ammette il solo valore "S" ed identifica la richiesta di eliminazione di una denuncia precedentemente inviata.
- TipoRegolarizz**
 Nel caso di denuncia di variazione contributiva, identifica la tipologia della regolarizzazione. Può assumere i seguenti significati:

RS	Regolarizzazione spontanea
CM	Conciliazione monocratica
VE	Regolarizzazione a seguito di verbale di altri Enti
SS	Regolarizzazione a seguito di sentenza



Contiene i seguenti elementi esposti nella sequenza descritta:

- **<CFLavoratore>**
Elemento obbligatorio.
Codice fiscale del lavoratore.
E' sempre codice fiscale di persona fisica e, quindi, composto di 16 caratteri alfanumerici.
- **<Cognome>**
Elemento obbligatorio.
Cognome del lavoratore.
Lunghezza minima 1 carattere; lunghezza massima 30 caratteri.
- **<Nome>**
Elemento obbligatorio.
Nome del lavoratore.
Lunghezza minima 1 carattere; lunghezza massima 20 caratteri.
- **<RecapitiLav>**
Contiene informazioni relative ai recapiti del lavoratore.
Vedere l'esplosione dell'elemento sottoriportata.
- **<Qualifica1>**
ELEMENTO CON VALENZA CONTRIBUTIVA.
Elemento obbligatorio.
Sono ammessi i seguenti valori:

1	Operaio
2	Impiegato
3	Dirigente (compresi i Dirigenti già iscritti all'INPDAI al 31.12.2002)
4	Apprendista non soggetto all'assicurazione infortuni. Non più valido dal 1/1/2007
5	Apprendista soggetto all'assicurazione infortuni (fino al 31/12/2006)
5	Apprendista (dal 1/1/2007)
6	Lavoratore a domicilio
7	Equiparato o intermedio considerato impiegato ai fini della contribuzione per le prestazioni economiche di malattia
8	Viaggiatore o piazzista
9	Dirigenti di aziende industriali assunti dall'01.01.2003 iscritti al F.P.L.D.
A	Atipica ex INPDAI
B	Lavoratore domestico dipendente da agenzia di lavoro interinale (articolo 117, legge 23 dicembre 2000, n. 388)
E	Pilota (fondo volo)
F	Pilota in addestramento (primi 12 mesi)
G	Pilota collaudatore
H	Tecnico di volo
L	Tecnico di volo in addestramento (primi 12 mesi)
M	Tecnico di volo per i collaudi
N	Assistente di volo
P	Giornalista professionista, praticante o pubblicista iscritto all'INPGI
Q	Lavoratore con qualifica di quadro
R	Apprendista qualificato impiegato (articolo 21, commi 6 e 22, legge 28 febbraio 1987, n. 56)
S	Lavoratore autonomo dello spettacolo. (msg n.10025/2010). Convenzionalmente, per tali lavoratori, gli elementi <Qualifica2> e <Qualifica3> dovranno essere impostati rispettivamente a "F" e "D".
W	Apprendista qualificato operaio (articolo 21, commi 6 e 22, legge 28 febbraio 1987, n. 56)

Z	Lavoratore escluso da contribuzione INPS previdenziale ed assistenziale, OTD o OTI dipendente di azienda agricola in genere ovvero OTD dipendente da cooperativa L.240/84 per il quale possono essere versate le quote di pensione oppure poste a conguaglio somme a titolo di donazione sangue e midollo osseo. Il lavoratore con qualifica Z non deve essere conteggiato tra i lavoratori occupati e nella forza aziendale.
----------	---

- **<Qualifica2>**

ELEMENTO CON VALENZA CONTRIBUTIVA.

In caso di <Qualifica1> uguale a "A", "B" e "Z" <Qualifica2> non deve essere presente, altrimenti sono ammessi i seguenti valori:

F	Tempo pieno
P	Tempo parziale di tipo Orizzontale
V	Tempo parziale di tipo Verticale
M	Tempo parziale di tipo Misto

- **<Qualifica3>**

ELEMENTO CON VALENZA CONTRIBUTIVA.

In caso di <Qualifica1> uguale a "A", "B" e "Z" <Qualifica3> non deve essere presente, altrimenti sono ammessi i seguenti valori:

I	Tempo indeterminato
D	Tempo determinato o contratto a termine
S	Stagionale

- **<TipoContribuzione>**

ELEMENTO CON VALENZA CONTRIBUTIVA.

Può assumere i valori elencati nella tabella Tipi Contribuzione (appendice B2). L'assenza di Tipo Contribuzione, ovvero la presenza del valore "00", stanno ad indicare "Nessuna particolarità contributiva".

Per le aziende che occupano lavoratori all'estero, in paesi con i quali vigono convenzioni parziali, identificate dal c.a. 4Z, andrà esposto solo se il codice tipo contribuzione principale è uguale a 01 (IVS). Gli eventuali ulteriori tipi contribuzione (04, 05, 06, 07, 08, 09) andranno esposti nell'apposito elemento <Estero> compreso nella sezione <DatiParticolari>.

- **<Cittadinanza>**

ELEMENTO CON VALENZA CONTRIBUTIVA.

Elemento obbligatorio. Può essere assente solo se compilato l'attributo "Elimina" dell'elemento <DenunciaIndividuale>.

La codifica adottata è quella prevista per la "Comunicazione obbligatoria unificata" e ne recepirà quindi le future variazioni.

Sono ammessi i seguenti valori:

000	Italia
201	Albania
202	Andorra
203	Austria
206	Belgio
209	Bulgaria
212	Danimarca
214	Finlandia
215	Francia
216	Germania
219	Regno Unito
220	Grecia
221	Irlanda

223	Islanda
225	Liechtenstein
226	Lussemburgo
227	Malta
229	Monaco
231	Norvegia
232	Paesi Bassi
233	Polonia
234	Portogallo
235	Romania
236	San Marino
239	Spagna
240	Svezia
241	Svizzera
243	Ucraina
244	Ungheria
245	Federazione Russa (Russia)
246	Città del Vaticano
247	Estonia
248	Lettonia
249	Lituania
250	Croazia
251	Slovenia
252	Bosnia e Erzegovina
253	Macedonia
254	Moldavia
255	Slovacchia
256	Bielorussia
257	Repubblica Ceca
270	Montenegro
271	Serbia
272	Kosovo
301	Afghanistan
302	Arabia Saudita
304	Bahrein
305	Bangladesh
306	Bhutan
307	Myanmar (Birmania)
309	Brunei
310	Cambogia
311	Sri Lanka
314	Cina
315	Cipro
319	Corea Rep. Dem. Popolare
320	Corea Rep.
322	Emirati Arabi Uniti
323	Filippine
324	Palestina
326	Giappone
327	Giordania
330	India
331	Indonesia
332	Iran
333	Iraq
334	Israele
335	Kuwait
336	Laos

337	Libano
338	Timor Orientale
339	Maldive
340	Malaysia
341	Mongolia
342	Nepal
343	Oman
344	Pakistan
345	Qatar
346	Singapore
348	Siria
349	Thailandia
351	Turchia
353	Vietnam
354	Yemen
356	Kazakistan
357	Uzbekistan
358	Armenia
359	Azerbaijan
360	Georgia
361	Kirghistan
362	Tagikistan
363	Taiwan
364	Turkmenistan
401	Algeria
402	Angola
404	Costa d'Avorio
406	Benin
408	Botswana
409	Burkina Faso
410	Burundi
411	Camerun
413	Capo Verde
414	Repubblica Centrafricana
415	Ciad
417	Comore
418	Congo Rep.
419	Egitto
420	Etiopia
421	Gabon
422	Gambia
423	Ghana
424	Gibuti
425	Guinea
426	Guinea-Bissau
427	Guinea Equatoriale
428	Kenya
429	Lesotho
430	Liberia
431	Libia
432	Madagascar
434	Malawi
435	Mali
436	Marocco
437	Mauritania
438	Maurizio
440	Mozambico

441	Namibia
442	Niger
443	Nigeria
446	Ruanda
448	Sao Tome e Principe
449	Seicelle
450	Senegal
451	Sierra Leone
453	Somalia
454	Sudafrica
455	Sudan
456	Swaziland
457	Tanzania
458	Togo
460	Tunisia
461	Uganda
463	Congo Rep. Dem.
464	Zambia
465	Zimbabwe
466	Eritrea
503	Antigua e Barbuda
505	Bahamas
506	Barbados
507	Belize
509	Canada
513	Costa Rica
514	Cuba
515	Dominica
516	Repubblica Dominicana
517	El Salvador
518	Giamaica
519	Grenada
523	Guatemala
524	Haiti
525	Honduras
527	Messico
529	Nicaragua
530	Panama
532	Saint Lucia
533	Saint Vincent e Grenadine
534	Saint Kitts e Nevis
536	Stati Uniti d'America
602	Argentina
604	Bolivia
605	Brasile
606	Cile
608	Colombia
609	Ecuador
612	Guyana
614	Paraguay
615	Peru
616	Suriname
617	Trinidad e Tobago
618	Uruguay
619	Venezuela
701	Australia
703	Figi

708	Kiribati
712	Isole Marshall
713	Micronesia
715	Nauru
719	Nuova Zelanda
720	Palau
721	Papua-Nuova Guinea
725	Salomone
727	Samoa
730	Tonga
731	Tuvalu
732	Vanuatu
999	Apolide

- **<CodiceComune>**
Elemento obbligatorio. Può essere assente solo se compilato l'attributo "Elimina" dell'elemento <DenunciaIndividuale>.
Codice fisco (codice Belfiore) del comune in cui il lavoratore svolge prevalentemente la propria attività lavorativa (Sede, Filiale, Cantiere, Unità produttiva). **Se il lavoratore ha svolto la propria attività lavorativa all'estero**, deve essere indicato il Codice fisco dello Stato estero. Nel caso di variazione nel corso del mese, deve essere indicato l'ultimo comune di lavoro.
- **<CodiceContratto>**
Elemento obbligatorio. Può essere assente solo se compilato l'attributo "Elimina" dell'elemento <DenunciaIndividuale>.
Può assumere i valori elencati nella tabella Codici contratto (appendice B1).
- **<OrarioContrattuale>**
Elemento obbligatorio a decorrere dalle denunce di competenza luglio 2008 e facoltativo per le denunce di competenza precedente. Può essere assente per **categorie di lavoratori non rientranti nell'ambito di applicazione del D.Lgs.n.66/2003** (lavoratori marittimi e personale di volo), ovvero per particolari tipologie di lavoratori per le quali non è previsto uno specifico orario di lavoro (lavoranti a domicilio, lavoratori intermittenti, lavoratori autonomi dello spettacolo, ecc.).
Numero ore settimanali previste dal contratto di lavoro. Per i lavoratori part-time **deve essere indicato l'orario contrattuale del corrispettivo** lavoratore a full-time.
Il valore va espresso in centesimi. Esempio orario contrattuale settimanale di 36 ore e 30 minuti = 3650.
- **<PercPartTime>**
Elemento obbligatorio, se qualifica di part-time, a decorrere dalle denunce di competenza luglio 2008 e facoltativo per le denunce di competenza precedente. Indica la percentuale di part-time prevista nel contratto di lavoro, indipendentemente dalla forma di part-time (orizzontale, verticale, misto). **Tale valore non è riferito all'orario** svolto nel singolo mese in cui viene espresso bensì al contratto vigente in quel mese: nel caso quindi di part-time verticale che preveda sei mesi a tempo pieno e sei mesi di assenza dovrà essere indicato su tutte le denunce presentate il valore pari al 50 %.
Il valore va espresso in centesimi. Esempio part-time al 65 % = 6500.
- **<NumMensilita>**
Elemento obbligatorio a decorrere dalle denunce di competenza luglio 2008 e facoltativo per le denunce di competenza precedente. Può essere assente per particolari tipologie di lavoratori (es. lavoratori autonomi dello spettacolo). Per i lavoratori part-time, anche verticale e misto, deve essere indicato il numero delle mensilità del corrispondente lavoratore a full-time.
Il numero mensilità **retribuite nell'anno, unitamente all'elemento <RetribTeorica>**, determina la retribuzione globale annua utile al calcolo delle prestazioni di disoccupazione, mobilità e cassa integrazione. **Nell'elemento <NumMensilita>** devono essere ricomprese le voci ultramensili utili alla

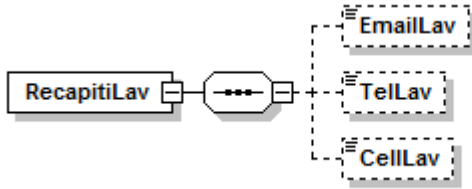
determinazione della retribuzione globale annua e non già ricomprese **nell'elemento <RetribTeorica>**. Se invece qualora tali voci siano già ricomprese nella retribuzione teorica mensile, dovrà essere indicato il numero di mensilità effettivamente **retribuite nell'anno**. Tale **valore** va espresso in millesimi, vale a dire che nel caso di 13 mensilità dovrà essere indicato il valore 13000. Tale formulazione consente di rappresentare anche tipologie per le quali la determinazione delle retribuzioni ultramensili derivi da un calcolo più complesso. Ad esempio per quelle categorie per le quali la mensilità aggiuntiva sia pari **all'importo corrispondente a 200 ore a fronte di un numero di ore di lavoro mensili pari a 173**, il valore da indicare sarà uguale a 13156 (12 mensilità + 200/173). Analogamente laddove sia prevista la corresponsione di due mensilità aggiuntive determinate nella misura di 30 giorni a fronte di 26 normalmente retribuiti, il valore da indicare sarà pari a 14307 (12 mensilità + (30/26) * 2). **Nel caso di corresponsione di un premio di fedeltà legato all'anzianità di servizio**, pari ad una mensilità, il valore da indicare sarà pari a 14000 (12 + tredicesima + premio). Nel caso di fringe-benefit per buono mensa oltre i limiti di esenzione o di altre voci corrisposte per 12 mensilità e ricomprese nella retribuzione teorica mensile il valore nel numero mensilità dovrà essere decurtato proporzionalmente **all'incidenza di tali voci sulla retribuzione teorica**. **Esempio: retribuzione mensile 2000 (x 13), fringe-benefit 500 (x 12), retrib.teorica 2500, retrib.annua 32000, num.mensilita (in millesimi) 12800 (32000 / 2500).**

- **<Assunzione>**
 Contiene le informazioni relative all'eventuale assunzione o ripresa di attività.
 Vedere l'esplosione dell'elemento sottoriportato.
- **<Cessazione>**
 Contiene le informazioni relative all'eventuale cessazione o sospensione.
 Vedere l'esplosione dell'elemento sottoriportata.
- **<DatiRetributivi>**
 Contiene le informazioni retributive del mese. Possono essere presenti più elementi <DatiRetributivi>, limitatamente a particolari tipologie di lavoratori o di eventi (minatori per i quali è necessario distinguere i periodi di lavoro svolti in superficie e in sotterraneo), **identificati in modo univoco dall'elemento <TipoLavoratore>**.
 Vedere l'esplosione dell'elemento sottoriportata.
- **<ANF>**
 Contiene informazioni relative alla corresponsione di Assegni Nucleo Familiari.
 Vedere l'esplosione dell'elemento sottoriportata.
- **<TFR>**
 Va indicato soltanto nella denuncia relativa al mese di febbraio, ed è relativo **all'importo di TFR accantonato in azienda, rivalutato, maturato al 31/12 dell'anno precedente**, limitatamente ai lavoratori in forza nel mese (msg.19165 del 25/7/2007). Per le aziende per le quali è previsto il versamento del contributo, **l'elemento è obbligatorio: in caso di assenza per il singolo lavoratore dovrà essere esposto il valore 0 (zero)**. Il valore indicato deve essere conforme alle caratteristiche previste per la generalità degli importi.
- **<GestioneTFR>**
 Sezione contenente le informazioni previste dal D.M. del 30/1/2007 adottato ai **sensi dell'art.1, comma 765, dalla legge 296 del 27/12/2006, relative alla scelta per la destinazione del TFR, alle basi di calcolo mensili ed agli importi destinati al Fondo di Tesoreria**.
- **<CIGPregressa>**
 Contiene informazioni relative ad eventuali periodi di Cassa Integrazione o Solidarietà precedenti al mese della denuncia. Sarà compilato un elemento <CIGPregressa> per ogni mese interessato da eventi di Cassa Integrazione o Solidarietà, diverso da quello della denuncia stessa, identificato in modo univoco dagli elementi <AnnoMeseCIG>, **<InquadramentoLavCIG>** e <TipoLavoratoreCIG>.
 Vedere l'esplosione dell'elemento sottoriportata.

- **<MesePrecedente>**

Contiene informazioni di variazione relative a denunce di mesi precedenti.
Vedere l'esplosione dell'elemento sottoriportata.

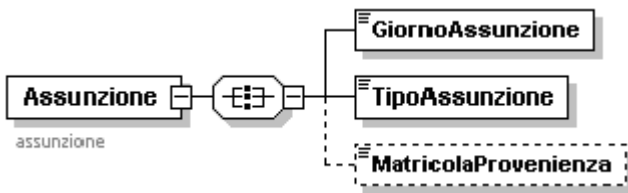
Elemento <RecapitiLav>



Se presente, deve contenere almeno uno dei seguenti elementi:

- **<EmailLav>**
Indirizzo mail del lavoratore. Lunghezza minima 6 caratteri; lunghezza massima 50 caratteri.
- **<TelLav>**
Numero telefonico del lavoratore. Lunghezza minima 5 caratteri numerici; lunghezza massima 12 caratteri numerici.
- **<CellLav>**
Numero di cellulare del lavoratore. Lunghezza minima 5 caratteri numerici; lunghezza massima 12 caratteri numerici.

Elemento <Assunzione>



Se presente, contiene i seguenti elementi:

- **<GiornoAssunzione>**
Elemento obbligatorio.
Giorno del mese in cui è intervenuta l'assunzione o la ripresa di attività.
Lunghezza minima 1 carattere numerico; lunghezza massima 2 caratteri numerici.
- **<TipoAssunzione>**
Elemento obbligatorio.
Codice tipo assunzione o ripresa. Sono ammessi i seguenti valori:

1	Assunzione
1N	Assunzione a seguito di regolarizzazione di rapporti di lavoro non risultante da scritture o da altra documentazione obbligatoria. Circolare n.116/2007 e n.56/2008. Valido dal 1/1/2007 al 30/9/2008.
1S	Assunzione in seguito alla "stabilizzazione" di un contratto di collaborazione. Circolare n.78 del 17/4/2007. Valido dal 1/1/2007.
2	Variazioni aziendali che comportano la presa in carico del lavoratore su una diversa matricola, nell'ambito dello stesso soggetto giuridico
2T	Assunzione in carico di lavoratori a seguito di trasferimento d'azienda o di ramo di essa, a seguito di cessione individuale di contratto da parte di un'altra azienda ovvero di passaggio diretto nell'ambito di gruppo d'impresе che comportano comunque il

	cambio di soggetto giuridico
3	Rientro sospensione
3E	Rientro da aspettativa elettorale
3S	Rientro da aspettativa sindacale
9	Altre motivazioni

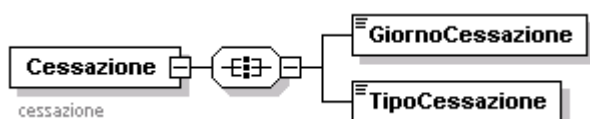
- **<MatricolaProvenienza>**

Elemento obbligatorio nel caso di <TipoAssunzione> 2 o 2T.

Deve essere indicata la matricola della posizione contributiva INPS di provenienza.

Per il <TipoAssunzione> 2, che già esisteva, **l'obbligatorietà dell'indicazione della matricola di provenienza** decorre dalle denunce con competenza 01/2008, mentre per il <TipoAssunzione> 2T, di nuova istituzione, la decorrenza è immediata.

Elemento <Cessazione>



Se presente, contiene i seguenti elementi:

- **<GiornoCessazione>**

Elemento obbligatorio.

Giorno del mese in cui è intervenuta la cessazione o la sospensione di attività.

Lunghezza minima 1 carattere numerico; lunghezza massima 2 caratteri numerici.

- **<TipoCessazione>**

Elemento obbligatorio.

Codice tipo cessazione o sospensione. Sono ammessi i seguenti valori:

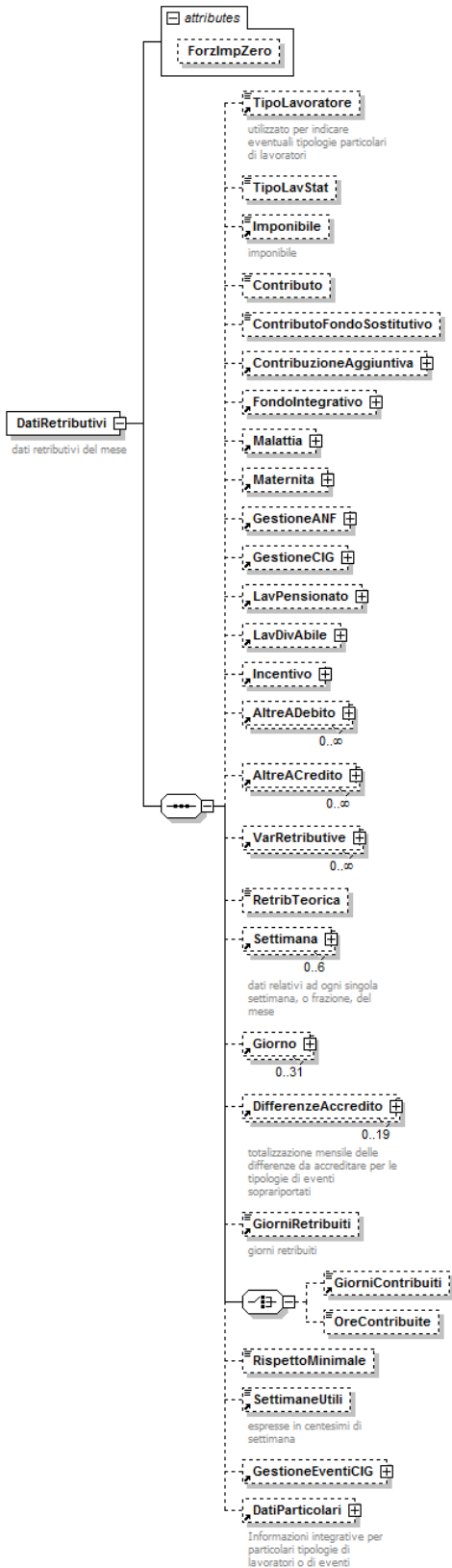
1A	Licenziamento (anche se avvenuto per giustificato motivo oggettivo)
1B	Dimissioni
1C	Fine contratto
1D	Licenziamento per giusta causa o giustificato motivo soggettivo
2	Variazioni aziendali che comportano la cessazione e la conseguente presa in carico del lavoratore su una diversa matricola, nell'ambito dello stesso soggetto giuridico
2T	Cessazione e conseguente assunzione in carico di lavoratori a seguito di trasferimento d'azienda o di ramo di essa, a seguito di cessione individuale di contratto da parte di un'altra azienda ovvero di passaggio diretto nell'ambito di gruppo d'impreses che comportano comunque il cambio di soggetto giuridico
3	Sospensione
3E	Sospensione per aspettativa elettorale
3S	Sospensione per aspettativa sindacale
4	Decesso
9	Altre motivazioni

Elemento <DatiRetributivi>

Può contenere il seguente attributo

- **ForzImpZero**

Ammette il solo valore "S" ed identifica l'esplicita forzatura di contestuale presenza di imponibile a zero e di settimane totalmente o parzialmente retribuite.



Se presente, contiene i seguenti elementi:

- **<TipoLavoratore>**

ELEMENTO CON VALENZA CONTRIBUTIVA.

Identifica tipologie particolari di lavoratori. Nella normalità dei casi il dato è assente ovvero uguale a "0".

ATTENZIONE: diversamente da quanto avveniva con le denunce EMENS, non devono più essere indicati i tipi lavoratore CS, CX e FX che si riferivano rispettivamente a soggetti senza alcuna particolarità contributiva ovvero iscritti ai fondi speciali ovvero iscritti al fondo ferroviari, per i quali veniva versata dagli organismi sindacali la contribuzione aggiuntiva facoltativa. Tale circostanza non dovrà più essere evidenziata con apposito <TipoLavoratore>, ma sarà **determinata automaticamente in base all'inquadramento aziendale (posizione contributiva contraddistinta dal Codice Autorizzazione 4L)**. Dovrà invece essere indicata la tipologia originale del lavoratore.

Può assumere i seguenti valori:

0	Nessuna particolarità contributiva
AT	Lavoratori per i quali viene versata la contribuzione atipica ex INPDAI
B1	Lavoratori domestici interinali per i quali la contribuzione è versata sulla prima fascia di retribuzione convenzionale
B2	Lavoratori domestici interinali per i quali la contribuzione è versata sulla seconda fascia di retribuzione convenzionale
B3	Lavoratori domestici interinali per i quali la contribuzione è versata sulla terza fascia di retribuzione convenzionale
B4	Lavoratori domestici interinali con orario superiore a 24 ore settimanali
BN	Lavoratori beneficiari del "bonus" (legge n. 243/2004) per i quali non sono dovute le contribuzioni minori, lavoratori distaccati in paesi parzialmente convenzionati e altre particolari tipologie di lavoratori (msg.n.5208 del 17/2/2006)
CF	Lavoratori per i quali viene versata la contribuzione figurativa correlata all'assegno straordinario per il sostegno del reddito (art. 6, comma 3, D.M. 28 aprile 2000 n. 157)
CR	Lavoratori per i quali viene versata la contribuzione figurativa correlata all'assegno straordinario per il sostegno del reddito (art. 6, comma 3, D.M. 28 aprile 2000 n. 158)
D	Lavoranti domicilio con commesse iniziate in periodi precedenti al mese della denuncia
DS	Lavoratori svantaggiati, dipendenti da cooperative sociali, ex art.4, comma 3, della Legge 8/11/1991 n.381, ai quali si applica l'esonero totale dei contributi previdenziali e assistenziali.
E2	Lavoratori per i quali è dovuta la contribuzione figurativa correlata all'assegno straordinario per il sostegno del reddito (DM.375/2003 art.5 c.1 lett.b).
G	Retribuzione da contratto di riallineamento
M	Lavoratori dipendenti da aziende esercenti miniere, cave e torbiere, per periodi di lavoro compiuto in sotterraneo
PT	Lavoratori già iscritti al FPLD per i quali viene versata la contribuzione figurativa correlata all'assegno straordinario per il sostegno del reddito (DM. 178/2005 art.5 c.1 lett.b).
05	Personale dipendente Enti pubblici creditizi iscritti all'A.G.O. dal 1° gennaio 1991

Tipologie connesse ai Fondi Speciali

E1	Lavoratori già iscritti al Fondo Esattoriale per i quali è dovuta la contribuzione figurativa correlata all'assegno straordinario per il
-----------	--

	sostegno del reddito (DM.375/2003 art.5 c.1 lett.b).
X1	Lavoratore, Fondo Elettrici, iscritto prima del 31 dicembre 1995
Z1	Lavoratore, Fondo Elettrici, iscritto dopo il 31 dicembre 1995 (*)
X2	Lavoratore, Fondo Telefonici, iscritto prima del 31 dicembre 1995
Z2	Lavoratore, Fondo Telefonici, iscritto dopo il 31 dicembre 1995 (*)
X3	Lavoratore, Fondo Volo, iscritto prima del 31 dicembre 1995
Y3	Lavoratore, Fondo Volo, in possesso al 31 dicembre 1995 di un'anzianità contributiva inferiore a 18 anni interi che ha aderito ai Fondi complementari
Z3	Lavoratore, Fondo Volo, iscritto dopo il 31 dicembre 1995 (*)
X4	Lavoratore, Fondo Autoferrotramvieri, iscritto prima del 31 dicembre 1995
Z4	Lavoratore, Fondo Autoferrotramvieri, iscritto dopo il 31 dicembre 1995 (*)
DZ	Lavoratore, Fondo Dazieri
GA	Lavoratore, Fondo Gas
ES	Lavoratore, Fondo Esattoriali
PR	Lavoratori iscritti al fondo integrativo Consorzio del porto di Genova ed Ente Autonomo porto di Trieste
PM	Lavoratori marittimi iscritti al regime obbligatorio della Legge 26 luglio 1984, n.413 (Previdenza Marinara)
EM	Personale marittimo in continuità di rapporto di lavoro (*)
FS	Lavoratore, Fondo Ferrovieri
MF	Personale marittimo delle F.S. imbarcato sui traghetti.
TF	Personale marittimo delle F.S. non imbarcato e in continuità di rapporto di lavoro.

(*) Per tali tipologie di lavoratore non sono previsti dati aggiuntivi, oltre a quelli della generalità dei lavoratori (A.G.O.)

- **<TipoLavStat>**

- **ELEMENTO CON VALENZA CONTRIBUTIVA.**

Identifica tipologie particolari di lavoratori ai fini statistici.

Nel caso di lavoratore in aspettativa per funzioni pubbliche elettive o per cariche sindacali dovranno essere indicati rispettivamente i soli codici E000 o S000, che assumono anche il significato di "Lavoratore non retribuito".

Può assumere i seguenti valori:

CS01	Lavoratore con indennità art.80 L.388/2000
E000	Lavoratore in aspettativa per funzioni pubbl. elettive
ICSM	Lavoratore progetto ICS – Ministero del Lavoro
ICSS	Lavoratore progetto speciale Sardegna
ISPT	Lavoratore progetto incentivi Taranto
LAPA	Lavoratore programma P.A.R.I. 2007
LS01	Lavoratore impegnato in LSU
N000	Lav.marittimo con nazionalità di Paese S.E.E.
NR00	Lavoratore non retribuito
PARI	Lavoratore interessato al programma P.A.R.I.
S000	Lavoratore in aspettativa per cariche sindacali

- **<Imponibile>**

- **ELEMENTO CON VALENZA CONTRIBUTIVA.**

Imponibile previdenziale del mese corrente, comprensivo di eventuale indennità sostitutiva del preavviso, **nonché, per i lavoranti a domicilio, dell'imponibile** derivante da commesse iniziate in mesi precedenti.

ATTENZIONE: l'imponibile non comprende la quota di eccedenza del massimale (ex tipo contribuzione 98), esposta aggiuntivamente nell'apposito elemento.

Il valore indicato, espresso in unità di euro, deve essere conforme alle caratteristiche previste per la generalità degli importi interi.

- **<Contributo>**

- **ELEMENTO CON VALENZA CONTRIBUTIVA.**

- E' obbligatorio se presente <Imponibile> e può assumere il valore 0 (zero).

- **Importo della contribuzione calcolata sull'imponibile previdenziale del mese corrente.** Per i lavoratori delle aziende del credito di cui al D.M. 157/2000 e al DM 158/2000, individuati rispettivamente dal Tipo lavoratore CF e CR, nonché per i lavoratori di Poste Italiane individuati al Tipo lavoratore PT, dovrà essere **indicata la relativa contribuzione correlata all'assegno straordinario per il sostegno del reddito.**

- **ATTENZIONE:** la contribuzione NON comprende la quota relativa all'eccedenza del massimale, esposta aggiuntivamente nell'apposito elemento.

- Il valore indicato deve essere conforme a quanto previsto per gli importi contributivi con decimali, con virgola esplicita e con arrotondamento ai centesimi, così come descritto nelle indicazioni generali.

- **<ContributoFondoSostitutivo>**

- **ELEMENTO CON VALENZA CONTRIBUTIVA.**

- **Importo della contribuzione IVS al Fondo Speciale sostitutivo di appartenenza (di cui ai vecchi codici DM10 X310, X320, Z310, ecc.).** Le contribuzioni minori dovranno essere indicate nel precedente elemento <Contributo>. Per i Dazieri, trattandosi di fondo non armonizzato, le corrispondenti informazioni vengono **indicate nell'elemento <AltreADebito>.**

- Il valore indicato deve essere conforme a quanto previsto per gli importi contributivi con decimali, con virgola esplicita e con arrotondamento ai centesimi, così come descritto nelle indicazioni generali.

- **<ContribuzioneAggiuntiva>**

- **ELEMENTO I CUI SOTTOELEMENTI HANNO TUTTI VALENZA CONTRIBUTIVA.**

- Contiene informazioni relative alla contribuzione aggiuntiva dell'1% ovvero al recupero di tale contribuzione.

- Vedere l'esplosione dell'elemento sottoriportata.

- **<FondoIntegrativo>**

- **ELEMENTO I CUI SOTTOELEMENTI HANNO TUTTI VALENZA CONTRIBUTIVA.**

- Contiene informazioni relative alla contribuzione al Fondo Speciale integrativo di appartenenza (Esattoria, Gas e Porti di Genova e Trieste).

- Vedere l'esplosione dell'elemento sottoriportata.

- **<Malattia>**

- **ELEMENTO I CUI SOTTOELEMENTI HANNO TUTTI VALENZA CONTRIBUTIVA.**

- Contiene informazioni relative ai conguagli dell'indennità di malattia

- Vedere l'esplosione dell'elemento sottoriportata.

- **<Maternità>**

- **ELEMENTO I CUI SOTTOELEMENTI HANNO TUTTI VALENZA CONTRIBUTIVA.**

- Contiene informazioni relative ai conguagli dell'indennità di maternità.

- Vedere l'esplosione dell'elemento sottoriportata.

- **<GestioneANF>**

- **ELEMENTO I CUI SOTTOELEMENTI HANNO TUTTI VALENZA CONTRIBUTIVA.**

- Contiene informazioni relative ai conguagli di Assegni al Nucleo Familiare.

- Vedere l'esplosione dell'elemento sottoriportata.

- **<GestioneCIG>**

- **ELEMENTO I CUI SOTTOELEMENTI HANNO TUTTI VALENZA CONTRIBUTIVA.**

- Contiene informazioni relative ai conguagli di Cassa Integrazione Guadagni Ordinaria e Straordinaria.

- Vedere l'esplosione dell'elemento sottoriportata.

- **<LavPensionato>**

- **ELEMENTO I CUI SOTTOELEMENTI HANNO TUTTI VALENZA CONTRIBUTIVA.**

- Contiene informazioni relative alle trattenute al lavoratore pensionato.

- Vedere l'esplosione dell'elemento sottoriportata.

- **<LavDivAbile>**

- **ELEMENTO I CUI SOTTOELEMENTI HANNO TUTTI VALENZA CONTRIBUTIVA.**

Contiene informazioni relative ai benefici per lavoratore diversamente abile.
Vedere l'esplosione dell'elemento sottoriportata.

- **<Incentivo>**

ELEMENTO I CUI SOTTOELEMENTI HANNO TUTTI VALENZA CONTRIBUTIVA.

Contiene informazioni relative alle misure incentivanti per le aziende a favore dell'occupazione.

Vedere l'esplosione dell'elemento sottoriportata.

- **<AltreADebito>**

ELEMENTO I CUI SOTTOELEMENTI HANNO TUTTI VALENZA CONTRIBUTIVA.

Contiene informazioni relative agli importi messi a debito, per causali diverse.

Vedere l'esplosione dell'elemento sottoriportata.

- **<AltreACredito>**

ELEMENTO I CUI SOTTOELEMENTI HANNO TUTTI VALENZA CONTRIBUTIVA.

Contiene informazioni relative agli importi messi a conguaglio, per causali diverse. Vedere l'esplosione dell'elemento sottoriportata.

- **<VarRetributive>**

Contiene informazioni relative alle variabili retributive che hanno determinato l'aumento o la diminuzione dell'imponibile del mese corrente, ma che sono di competenza di periodi pregressi. Di norma le variabili retributive si riferiscono ad eventi del mese di dicembre, quali compensi per lavoro straordinario, indennità economica di malattia o maternità ecc., dichiarati nel mese di gennaio, ma possono anche riferirsi ad eventi diversi quali il compenso per ferie non godute nel caso di successiva fruizione delle stesse.

Vedere l'esplosione dell'elemento sottoriportata.

- **<RetribTeorica>**

Elemento obbligatorio a decorrere dalle denunce di competenza luglio 2008 e facoltativo per le denunce di competenza precedente: può contenere il valore 0 (zero) nel caso in cui sia assente l'imponibile ovvero non vi sia alcuna copertura settimanale.

Tale elemento, unitamente a <NumMensilita> determina la retribuzione globale annua utile al calcolo delle prestazioni di disoccupazione, mobilità e cassa integrazione.

Va indicato l'importo relativo alla retribuzione teorica del mese. Per retribuzione teorica si intende la retribuzione che il lavoratore avrebbe percepito qualora non fossero intervenuti eventi tutelati che possono dar luogo ad accredito figurativo ovvero non tutelati. Tale importo sarà quindi sempre rapportato al mese intero, salvo nei casi di assunzione e/o cessazione in cui sarà riferito al periodo che intercorre tra la data di assunzione e la fine del mese, ovvero tra l'inizio del mese e la data di cessazione ovvero ancora tra la data di assunzione e la data di cessazione. Il valore dovrà essere arrotondato con gli stessi criteri applicati all'elemento <Imponibile>.

Nella determinazione di tale importo dovranno essere escluse le retribuzioni ultramensili, quali la 13° e la 14° mensilità ed altre gratificazioni annuali e periodiche già computate attraverso la valorizzazione dell'elemento <NumMensilita>. Sono inoltre esclusi, in quanto non computabili al fine della determinazione della retribuzione globale annua, i premi di produzione, gli importi dovuti per ferie e festività non godute, gli arretrati dovuti per legge o per contratto relativi ad anni precedenti. Dovranno altresì essere escluse le voci retributive collegate alla effettiva prestazione lavorativa (es. lavoro straordinario), fermo restando invece l'inserimento di tutte le competenze ricorrenti normalmente presenti nella retribuzione mensile (indennità di turno, straordinario contrattualizzato e valori sottoposti a ordinaria contribuzione riferiti a fringe-benefits ricorrenti) così come è stato specificato per la determinazione delle "Differenze Accredito".

Per gli operai dell'edilizia devono inoltre essere incluse le somme corrispondenti a quelle versate alle Casse edili per ferie, gratifica natalizia e riposi annui, nonché il 15% delle somme corrispondenti a quelle versate alle Casse edili a carico del datore di lavoro e del lavoratore diverse da quelle predette.

Per le tipologie di lavoratori per i quali non risulti possibile individuare la retribuzione teorica, sarà indicato un valore pari all'imponibile. Il valore indicato deve essere conforme alle caratteristiche previste per la generalità degli importi.

- **<Settimana>**

Contiene informazioni relative alle settimane o frazione di settimana del mese. Possono quindi essere presenti al massimo sei elementi identificati in maniera univoca dall'elemento <IdSettimana>. Vedere l'esplosione dell'elemento sottoriportata.

- **<Giorno>**

Contiene informazioni relative ai giorni del mese. Possono quindi essere presenti al massimo 31 elementi identificati in maniera univoca dall'attributo "GG". Vedere l'esplosione dell'elemento sottoriportata.

- **<DifferenzeAccredito>**

Contiene informazioni relative agli eventi che possono dare luogo ad accrediti figurativi, intervenuti nel mese e quindi già rappresentati negli elementi <Settimana>. Possono quindi essere presenti al massimo tanti elementi quante sono le tipologie previste per l'elemento <CodiceEvento> che ne identifica l'univocità. Vedere l'esplosione dell'elemento sottoriportata.

- **<GiorniRetribuiti>**

Numero dei giorni retribuiti nel mese. Il valore indicato deve essere congruo con le coperture settimanali del mese.

- **<GiorniContribuiti>**

ELEMENTO CON VALENZA CONTRIBUTIVA.

Numero dei giorni per i quali è stata versata contribuzione nel mese.

ovvero

- **<OreContribuite>**

ELEMENTO CON VALENZA CONTRIBUTIVA.

Per i lavoratori a tempo parziale, i lavoratori intermittenti e i lavoratori domestici interinali va indicato il numero di ore per le quali è stata versata contribuzione nel mese. Il valore va espresso in centesimi (1 ora = 100)

- **<RispettoMinimale>**

ELEMENTO CON VALENZA CONTRIBUTIVA.

Può contenere i valori "S" o "N" che indicano rispettivamente se la retribuzione debba o meno essere adeguata al minimale in quanto, in caso negativo, si tratta di lavoratore con retribuzioni ridotte in presenza di trattamenti previdenziali per Malattia, Maternità, CIG, Infortunio, prestazioni delle casse edili per i lavoratori dell'edilizia ecc.

- **<SettimaneUtili>**

Per i lavoratori a tempo parziale e per i lavoratori "intermittenti", ancorché trattasi di rapporti di lavoro a tempo pieno, identificati dal <TipoContribuzione> GO o H0, va indicato il numero delle settimane utili ai fini della misura delle prestazioni pensionistiche determinate dividendo il numero di ore complessivamente retribuite nel mese per l'orario contrattuale settimanale del corrispettivo lavoratore a tempo pieno.

Il valore va espresso in centesimi (1 settimana = 100) e deve essere compreso tra 0 e 460. Limitatamente all'anno 2005 il limite massimo è mantenuto a 9999 in quanto, per i periodi antecedenti il 1/1/2006, tale elemento può essere comprensivo anche del valore relativo al periodo con indennità sostitutiva del preavviso.

Esempio di calcolo delle settimane utili alla misura della pensione.

Part-time orizzontale

Orario settimanale di lavoro a tempo pieno: 40 ore.

*Ore retribuite nel mese con rapporto di lavoro a tempo parziale : 100 ore.
100:40 = 2,5 settimane utili per la misura della pensione e va quindi esposto il valore 250.*

Part-time verticale

*Orario settimanale di lavoro a tempo pieno: 40 ore.
Ore retribuite nel mese con rapporto di lavoro a tempo parziale : 173 ore.
 $173:40 = 4,32$ settimane utili per la misura della pensione e va quindi
esposto il valore 432.*

- **<GestioneEventiCIG>**

Contiene informazioni aggiuntive per la gestione degli eventi di Cassa
Integrazione e di Solidarietà.

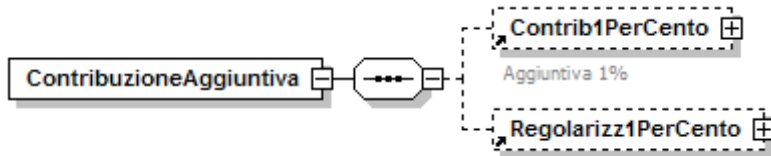
Vedere l'esplosione dell'elemento sottoriportata.

- **<DatiParticolari>**

Contiene informazioni integrative previste per particolari tipologie di lavoratori
ovvero per particolari eventi.

Vedere l'esplosione dell'elemento sottoriportata.

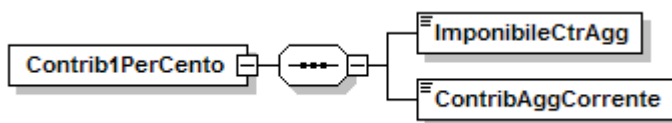
Elemento <ContribuzioneAggiuntiva>



Se presente, deve contenere almeno uno dei seguenti elementi:

- **<Contrib1PerCento>**
Contiene informazioni relative alla contribuzione aggiuntiva dell'1%.
Vedere l'esplosione dell'elemento sottoriportata.
- **<Regolarizz1PerCento >**
Contiene informazioni relative alla regolarizzazione della contribuzione aggiuntiva dell'1%.
Vedere l'esplosione dell'elemento sottoriportata.

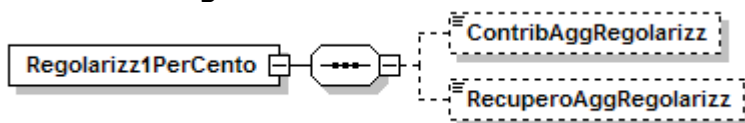
Elemento <Contrib1PerCento>



Se presente, deve contenere i seguenti elementi

- **<ImponibileCtrAgg>**
Elemento obbligatorio.
Importo dell'**imponibile** soggetto a contribuzione aggiuntiva 1%. Tale importo è "un di cui" del valore indicato nell'elemento <Imponibile> di <DatiRetributivi>
Il valore indicato, espresso in unità di euro, deve essere conforme alle caratteristiche previste per la generalità degli importi interi.
- **<ContribAggCorrente>**
Elemento obbligatorio.
Importo della contribuzione aggiuntiva dell'1%. Tale importo **NON** è "un di cui" del valore indicato nell'elemento <Contributo> di <DatiRetributivi>
Il valore indicato deve essere conforme a quanto previsto per gli importi contributivi con decimali, con virgola esplicita e con arrotondamento ai centesimi, così come descritto nelle indicazioni generali.

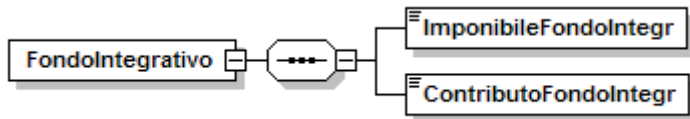
Elemento <Regolarizz1PerCento>



Se presente, deve contenere almeno uno dei seguenti elementi

- **<ContribAggRegolarizz>**
Importo della regolarizzazione della contribuzione aggiuntiva.
Il valore indicato deve essere conforme a quanto previsto per gli importi contributivi con decimali, con virgola esplicita e con arrotondamento ai centesimi, così come descritto nelle indicazioni generali.
- **<RecuperoAggRegolarizz>**
Importo del recupero della contribuzione aggiuntiva dell'1%.
Il valore indicato deve essere conforme a quanto previsto per gli importi contributivi con decimali, con virgola esplicita e con arrotondamento ai centesimi, così come descritto nelle indicazioni generali.

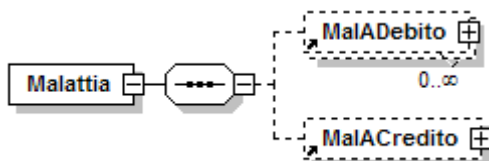
Elemento <FondoIntegrativo>



Se presente, contiene i seguenti elementi

- **<ImponibileFondoIntegr>**
Elemento obbligatorio.
Imponibile preso a base per la determinazione della contribuzione integrativa al fondo speciale di appartenenza.
Il valore indicato, espresso in unità di euro, deve essere conforme alle caratteristiche previste per la generalità degli importi interi.
- **<ContributoFondoIntegr>**
Elemento obbligatorio.
Importo della contribuzione al Fondo Speciale integrativo di appartenenza (Esattoriali, Gas e Portuali di Genova e Trieste). Le contribuzioni minori dovranno essere indicate nel precedente elemento <Contributo>. Per gli Esattoriali il contributo per le prestazioni in quota capitale ed il relativo imponibile è indicato nell'elemento <AltreADebito>.
Il valore indicato deve essere conforme a quanto previsto per gli importi contributivi con decimali, con virgola esplicita e con arrotondamento ai centesimi, così come descritto nelle indicazioni generali.

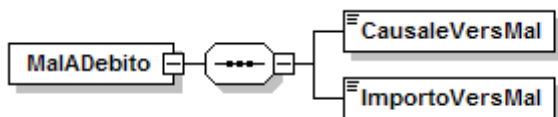
Elemento <Malattia>



Se presente, contiene almeno uno dei seguenti elementi

- **<MalADebito>**
Contiene informazioni relative alla restituzione di indennità di malattia corrisposte.
Vedere l'esplosione dell'elemento sottoriportata.
- **<MalACredito>**
Contiene informazioni relative ai conguagli dell'indennità di malattia. Vedere l'esplosione dell'elemento sottoriportata.

Elemento <MalADebito>



Se presente, contiene i seguenti elementi

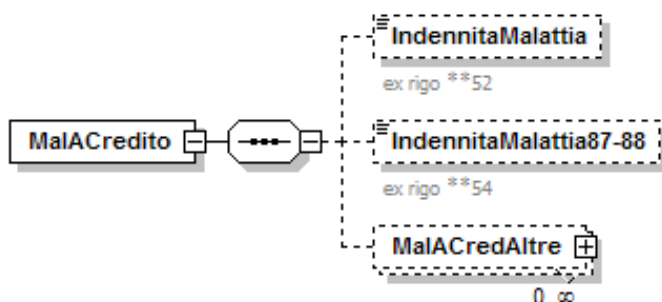
- **<CausaleVersMal>**
Elemento obbligatorio. Causale di restituzione della relativa indennità.
Sono ammessi i seguenti valori

E705	Restituzione indennità malattia (da considerare TBC)
E775	Restituzione indennità malattia indebita
E790	Restituzione indennità donatori midollo osseo
E791	Restituzione indennità donatori di sangue

- **<ImportoVersMal>**
Elemento obbligatorio
Importo della contribuzione o della restituzione dell'indennità di malattia.

Il valore indicato deve essere conforme a quanto previsto per gli importi contributivi con decimali, con virgola esplicita e con arrotondamento ai centesimi, così come descritto nelle indicazioni generali.

Elemento <MalACredito>



Se presente, contiene almeno uno dei seguenti elementi

- **<IndennitaMalattia>**

Importo dell'indennità economica di malattia anticipata dal datore di lavoro nel periodo di paga cui si riferisce la denuncia.

Il valore indicato deve essere conforme a quanto previsto per gli importi contributivi con decimali, con virgola esplicita e con arrotondamento ai centesimi, così come descritto nelle indicazioni generali.

- **<IndennitaMalattia87-88>**

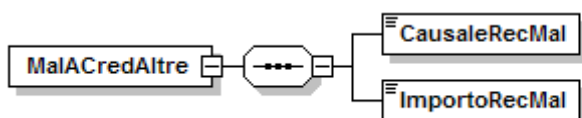
Importo dell'indennità economica di malattia specifica LEGGE 88/1987(TBC) anticipata dal datore di lavoro nel periodo di paga cui si riferisce la denuncia.

Il valore indicato deve essere conforme a quanto previsto per gli importi contributivi con decimali, con virgola esplicita e con arrotondamento ai centesimi, così come descritto nelle indicazioni generali.

- **<MalACredAltre>**

Contiene informazioni relative ad altre causali di recupero dell'indennità di malattia. Vedere l'esplosione dell'elemento sottoriportata.

Elemento <MalACredAltre>



Se presente, contiene i seguenti elementi

- **<CausaleRecMal>**

Elemento obbligatorio

Causale del recupero dell'indennità di malattia.

Sono ammessi i seguenti valori

E778	Differenze indennità malattia
R806	Rec.contribuzione per indenn. Malattia IPSEMA
S110	Indennità Donatori di sangue
S111	Conguaglio differenze per donatori di sangue
S112	Indennità donatori midollo osseo L. 6 marzo 2001 n. 52
S113	Differenza indennità donatori midollo osseo

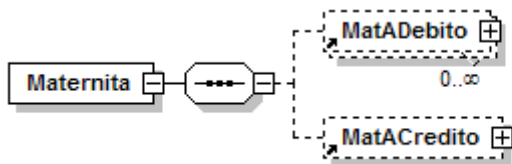
- **<ImportoRecMal>**

Elemento obbligatorio

Importo dell'indennità di malattia recuperata.

Il valore indicato deve essere conforme a quanto previsto per gli importi contributivi con decimali, con virgola esplicita e con arrotondamento ai centesimi, così come descritto nelle indicazioni generali.

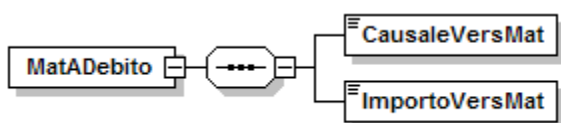
Elemento <Maternita>



Se presente, contiene almeno uno dei seguenti elementi

- **<MatADebito>**
Contiene informazioni relative alla restituzione di indennità di maternità corrisposte.
Vedere l'esplosione dell'elemento sottoriportata.
- **<MatACredito>**
Contiene informazioni relative ai conguagli dell'indennità di maternità. Vedere l'esplosione dell'elemento sottoriportata.

Elemento <MatADebito>



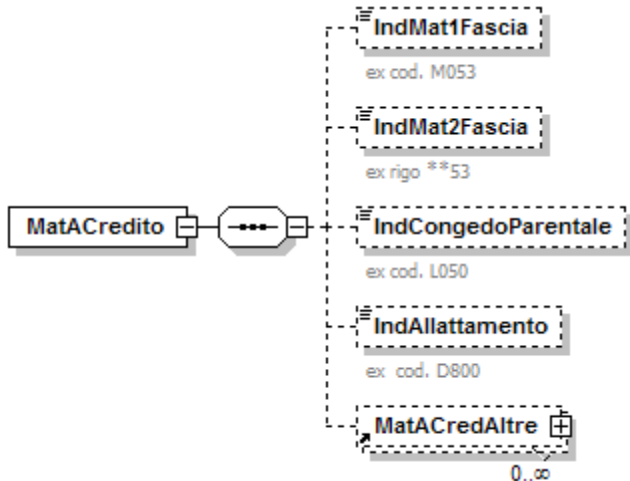
Se presente, contiene i seguenti elementi

- **<CausaleVersMat>**
Elemento obbligatorio
Causale relativa alla restituzione dell'indennità di maternità.
Sono ammessi i seguenti valori

E776	Restituzione indennità maternità indebita
E780	Restituzione indennità maternità (art. 78 Dlgs 151/01)
E792	Restituzione indennità di allattamento
E793	Restituzione: - indennità maternità facoltativa per bambini fino a 3 anni con handicap art. 33 c.2 L.104/92 (causale a credito L053); - permessi di due ore giornalieri per bambini fino a 3 anni con handicap art.33 c.2 L.104/92 (causale a credito L054) ; - permessi per figli maggiori di 3 anni e parenti entro il terzo grado art.33 c.3 L.104/92 (causale a credito L056); - permessi orari per diversamente abili che lavorano art. 33 c.6 L.104/92 (causale a credito L057); - permessi di tre giorni al mese per diversamente abili che lavorano art.33 c.6 L 104/92 (causale a credito L058)
M070	Rec.indennità erogata ex art. 80 L.388/2000

- **<ImportoVersMat>**
Elemento obbligatorio
Importo relativo alla restituzione dell'indennità di maternità.
Il valore indicato deve essere conforme a quanto previsto per gli importi contributivi con decimali, con virgola esplicita e con arrotondamento ai centesimi, così come descritto nelle indicazioni generali.

Elemento <MatACredito>



Se presente, contiene almeno uno dei seguenti elementi

- **<IndMat1Fascia>**

Importo di indennità economica di maternità obbligatoria erogati entro il limite stabilito annualmente nel periodo di paga cui si riferisce la denuncia.
Il valore indicato deve essere conforme a quanto previsto per gli importi contributivi con decimali, con virgola esplicita e con arrotondamento ai centesimi, così come descritto nelle indicazioni generali.

- **<IndMat2Fascia>**

Importo dell'indennità economica di maternità obbligatoria eccedente il limite annualmente stabilito nel periodo di paga cui si riferisce la denuncia.
Il valore indicato deve essere conforme a quanto previsto per gli importi contributivi con decimali, con virgola esplicita e con arrotondamento ai centesimi, così come descritto nelle indicazioni generali.

- **<IndCongedoParentale>**

Importo dell'indennità economica per congedi parentali (ex astensione facoltativa) anticipata dal datore di lavoro nel periodo di paga cui si riferisce la denuncia.
Il valore indicato deve essere conforme a quanto previsto per gli importi contributivi con decimali, con virgola esplicita e con arrotondamento ai centesimi, così come descritto nelle indicazioni generali.

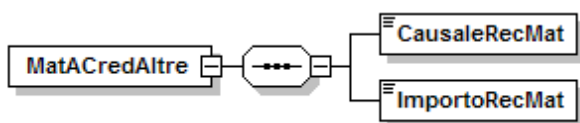
- **<IndAllattamento>**

Importo dell'indennità di allattamento anticipata dal datore di lavoro nel periodo di paga cui si riferisce la denuncia.
Il valore indicato deve essere conforme a quanto previsto per gli importi contributivi con decimali, con virgola esplicita e con arrotondamento ai centesimi, così come descritto nelle indicazioni generali.

- **<MatACredAltre>**

Contiene informazioni relative a conguagli dell'indennità di maternità con causali diverse da quelle sopra esposte.
Vedere l'esplosione dell'elemento sottoriportata.

Elemento <MatACredAltre>



Se presente, contiene i seguenti elementi

- **<CausaleRecMat>**

Elemento obbligatorio
Causale del **recupero dell'indennità di maternità**.
Sono ammessi i seguenti valori

D900	Indennità riposi per allattamento arretrati
E779	Differenze indennità maternità già liquidata
L053	Indenn. Maternità facolt. (famil.di handicap.)
L054	Indenn.permessi giornalieri (famil.di handicap.comma 2)
L055	Differenza indennità maternità facoltativa
L056	Indennità permessi (famil.di handicap.comma 3)
L057	Indennità permessi (lav.con handicap.comma 6)
L058	Indenn.permessi giornalieri (lav. Con handicap comma 6)
L070	Congedo parentale art. 42, c. 5 del D.Lgs 151/2001
R807	Rec.contribuzione per indenn. Maternità IPSEMA

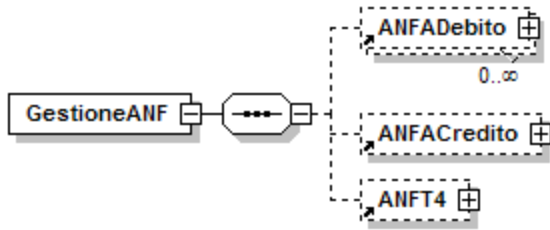
- **<ImportoRecMat>**

Elemento obbligatorio

Importo dell'indennità di maternità.

Il valore indicato deve essere conforme a quanto previsto per gli importi contributivi con decimali, con virgola esplicita e con arrotondamento ai centesimi, così come descritto nelle indicazioni generali.

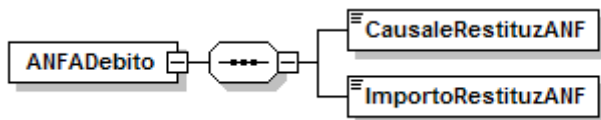
Elemento <GestioneANF>



Se presente, contiene almeno uno dei seguenti elementi

- **<ANFADebito>**
 Contiene informazioni relative alla restituzione dei conguagli di Assegni al Nucleo Familiare indebitamente riscossi.
 Vedere l'esplosione dell'elemento sottoriportata.
- **<ANFACredito>**
 Contiene informazioni relative ai conguagli di Assegni al Nucleo Familiare.
 Vedere l'esplosione dell'elemento sottoriportata.
- **<ANFT4>**
 Contiene informazioni relative alla contribuzione ANF, dovuta dalle aziende del credito, assicurazioni e tributi, sulla retribuzione persa per assenza del lavoratore (maternità, congedi parentali, ecc.).
 Vedere l'esplosione dell'elemento sottoriportata.

Elemento <ANFADebito>

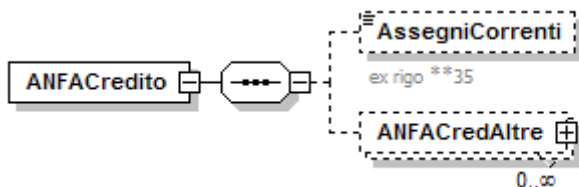


Se presente, contiene i seguenti elementi

- **<CausaleRestituzANF>**
 Elemento obbligatorio
 Causale della restituzione ANF. Sono ammessi i seguenti valori

F101	Restituz. assegni nucleo famil. (lav. assist. per TBC)
F110	Restituz. assegni nucleo famil. indebiti
- **<ImportoRestituzANF>**
 Elemento obbligatorio
 Importo degli assegni al nucleo familiare indebiti da restituire.
 Il valore indicato deve essere conforme a quanto previsto per gli importi contributivi con decimali, con virgola esplicita e con arrotondamento ai centesimi, così come descritto nelle indicazioni generali.

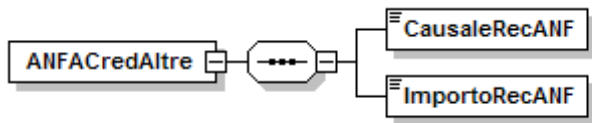
Elemento <ANFACredito>



Se presente, contiene almeno uno dei seguenti elementi

- **<AssegniCorrenti>**
 Importo degli assegni al nucleo familiare correnti.
 Il valore indicato deve essere conforme a quanto previsto per gli importi contributivi con decimali, con virgola esplicita e con arrotondamento ai centesimi, così come descritto nelle indicazioni generali.
- **<ANFACredAltre>**
 Contiene informazioni relative ad altre tipologie di conguaglio.
 Vedere l'esplosione dell'elemento sottoriportata.

Elemento <ANFACredAltre>



Se presente, contiene i seguenti elementi

- **<CausaleRecANF>**

Elemento obbligatorio

Causale del conguaglio ANF. Sono ammessi i seguenti valori

H301	Assegni nucleo familiare ai lav. Assistiti per Tbc
L036	Recupero assegni nucleo familiare arretrati
L044	Recupero contributo CUAFF versato in eccedenza con l'elemento ANFT4 (msg n. 10025/2010)

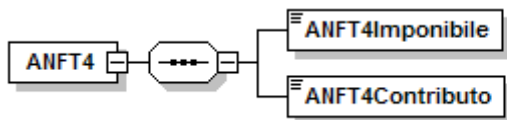
- **<ImportoRecANF>**

Elemento obbligatorio

Importo del conguaglio ANF.

Il valore indicato deve essere conforme a quanto previsto per gli importi contributivi con decimali, con virgola esplicita e con arrotondamento ai centesimi, così come descritto nelle indicazioni generali.

Elemento <ANFT4>



Se presente, contiene i seguenti elementi

- **<ANFT4Imponibile>**

Elemento obbligatorio

Importo dell'imponibile soggetto a contribuzione ANF.

Il valore indicato, espresso in unità di euro, deve essere conforme alle caratteristiche previste per la generalità degli importi interi.

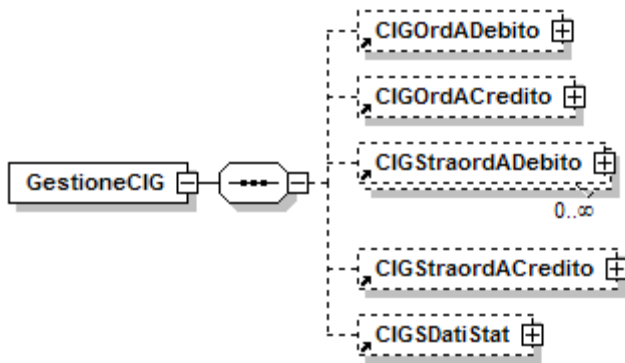
- **<ANFT4Contributo>**

Elemento obbligatorio

Importo della contribuzione ANF.

Il valore indicato deve essere conforme a quanto previsto per gli importi contributivi con decimali, con virgola esplicita e con arrotondamento ai centesimi, così come descritto nelle indicazioni generali.

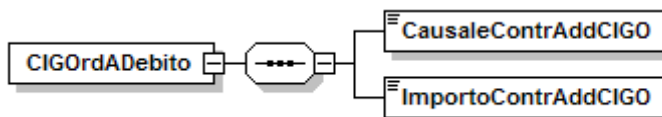
Elemento <GestioneCIG>



Se presente, contiene almeno uno dei seguenti elementi

- **<CIGOrdADebito>**
Contiene informazioni relative al versamento del contributo addizionale sull'indennità di CIG Ordinaria.
Vedere l'esplosione dell'elemento sottoriportata.
- **<CIGOrdACredito>**
Contiene informazioni relative al conguaglio dell'indennità di CIG Ordinaria.
Vedere l'esplosione dell'elemento sottoriportata.
- **<CIGStraordADebito>**
Contiene informazioni relative al versamento del contributo addizionale sull'indennità di CIG Straordinaria.
Vedere l'esplosione dell'elemento sottoriportata.
- **<CIGStraordACredito>**
Contiene informazioni relative al conguaglio dell'indennità di CIG Straordinaria.
Vedere l'esplosione dell'elemento sottoriportata.
- **<CIGSDatiStat>**
Contiene informazioni relative alla tipologia di CIGS percepita.
Vedere l'esplosione dell'elemento sottoriportata.

Elemento <CIGOrdADebito>

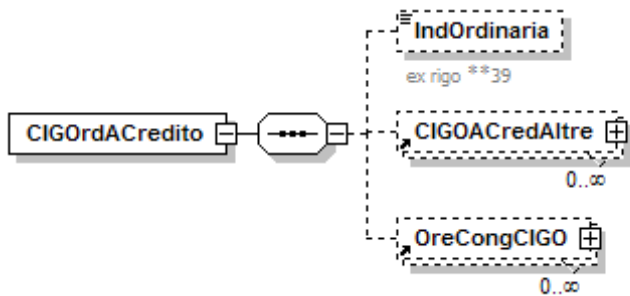


Se presente, contiene i seguenti elementi

- **<CausaleContrAddCIGO>**
Elemento obbligatorio
Causale del versamento del contributo addizionale sull'indennità di CIG Ordinaria. Sono ammessi i seguenti valori

E300	Ctr addizionale CIG ordinaria industria
E700	Ctr addizionale CIG ordinaria (edilizia e lapidei)
- **<ImportoContrAddCIGO>**
Elemento obbligatorio
Importo del contributo addizionale sull'indennità di CIG Ordinaria.
Il valore indicato deve essere conforme a quanto previsto per gli importi contributivi con decimali, con virgola esplicita e con arrotondamento ai centesimi, così come descritto nelle indicazioni generali.

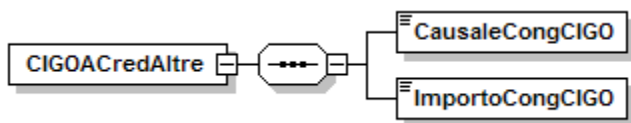
Elemento <CIGOrdACredito>



Se presente, contiene almeno uno dei seguenti elementi:

- **<IndOrdinaria>**
Importo posto a conguaglio a titolo di CIG Ordinaria.
Il valore indicato deve essere conforme a quanto previsto per gli importi contributivi con decimali, con virgola esplicita e con arrotondamento ai centesimi, così come descritto nelle indicazioni generali.
- **<CIGOACredAltre>**
Contiene informazioni relative ad ulteriori casistiche di importi posti a conguaglio a titolo di CIG Ordinaria.
Vedere l'esplosione dell'elemento sottoriportata.
- **<OreCongCIGO>**
Contiene informazioni relative al numero di autorizzazione ed al numero delle ore di CIG Ordinaria conguagliate nel mese.
Vedere l'esplosione dell'elemento sottoriportata.

Elemento <CIGOACredAltre>



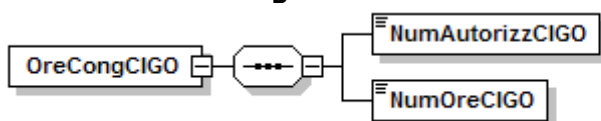
Se presente, contiene i seguenti elementi

- **<CausaleCongCIGO>**
Elemento obbligatorio
Causale dell'importo posto a conguaglio a titolo di CIG Ordinaria.
Sono ammessi i seguenti valori

E200	Ratei CIG ordinaria non soggetti a contrib.addizionale
E800	Ratei CIG ordinaria soggetti a contrib. Addizionale
G400	Integr.salar.ord.non soggetta a contrib.addizionale
V880	Recupero CIG ordinaria arretrata per rinnovo CCNL

- **<ImportoCongCIGO>**
Elemento obbligatorio
Importo posto a conguaglio.
Il valore indicato deve essere conforme a quanto previsto per gli importi contributivi con decimali, con virgola esplicita e con arrotondamento ai centesimi, così come descritto nelle indicazioni generali.

Elemento <OreCongCIGO>



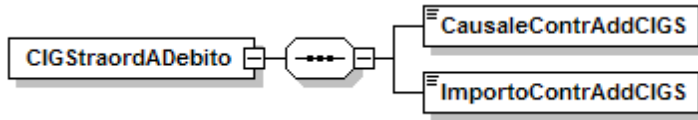
Se presente, contiene i seguenti elementi

- **<NumAutorizzCIGO>**
Elemento obbligatorio
Numero di autorizzazione delle ore di CIG Ordinaria conguagliate nel mese.
- **<NumOreCIGO>**

Elemento obbligatorio.

Numero delle ore di CIG Ordinaria conguagliate nel mese, espresso in centesimi.
(Esempio: 1 ora = valore 100; 1 ora e 30 minuti = valore 150).

Elemento <CIGStraordADebito>



Se presente, contiene i seguenti elementi

- <CausaleContrAddCIGS>

Elemento obbligatorio

Causale del versamento del contributo addizionale sull'indennità di CIG Straordinaria. Sono ammessi i seguenti valori

E400	Ctr addizionale CIG straordinaria industria
E402	Versamento contrib. addiz. su CIGS L. 350/2004
E403	Versamento contrib. addiz. per CIGS misura doppia (Valido da 1/2010)

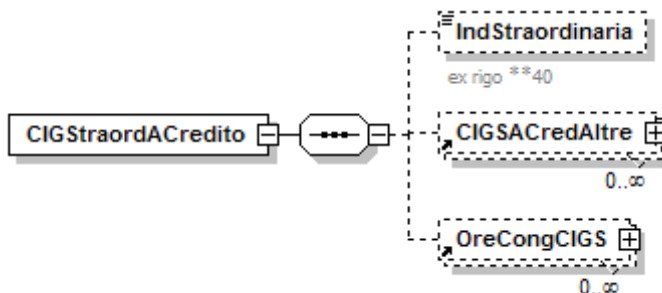
- <ImportoContrAddCIGS>

Elemento obbligatorio

Importo del contributo addizionale sull'indennità di CIG Straordinaria.

Il valore indicato deve essere conforme a quanto previsto per gli importi contributivi con decimali, con virgola esplicita e con arrotondamento ai centesimi, così come descritto nelle indicazioni generali.

Elemento <CIGStraordACredito>



Se presente, contiene almeno uno dei seguenti elementi

- <IndStraordinaria>

Importo posto a conguaglio a titolo di CIG Straordinaria.

Il valore indicato deve essere conforme a quanto previsto per gli importi contributivi con decimali, con virgola esplicita e con arrotondamento ai centesimi, così come descritto nelle indicazioni generali.

- <CIGSACredAltre>

Contiene informazioni relative ad ulteriori casistiche di importi posti a conguaglio a titolo di CIG Straordinaria.

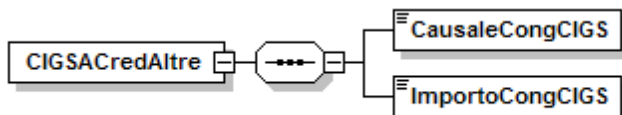
Vedere l'esplosione dell'elemento sottoriportata.

- <OreCongCIGS>

Contiene informazioni relative al numero di autorizzazione ed al numero delle ore di CIG Straordinaria e Solidarietà conguagliate nel mese.

Vedere l'esplosione dell'elemento sottoriportata.

Elemento <CIGSACredAltre>



Se presente, contiene i seguenti elementi

- **<CausaleCongCIGS>**

Elemento obbligatorio

Causale dell'importo posto a conguaglio a titolo di CIG Straordinaria.

Sono ammessi i seguenti valori

F500	Ratei CIG straord. Non soggetti a contrib. Addizionale
F501	Ratei art.1 L.863/84 (contratti solidarietà)
F502	Ratei contratti di solidarietà D.I. n.48295 attuativo dell'art.1, c.6, D.L.n.78/2009, conv.con mod.dalla legge n.102/2009- maggiorazione 20%. Valido dal 3/2010 al 12/2010
F600	Ratei CIG straord. Soggetti a contrib. Addizionale
G600	Integr.salar.straord.non soggetta contrib.addizionale
G603	Trattamento CIG per contr.di solid. Art.8 DL 232/95
G604	CIG per solid. Magg. Art.9, co. 25,lett.D L.608/96
G703	Solidarietà: maggiorazione 20% arretrati 2009
G704	Solidarietà: maggiorazione 20% arretrati 2010
G705	Solidarietà: maggiorazione 20% periodi correnti
G801	CIG in deroga prorogata ridotta del 10% L. 266/2005
G802	Conguaglio CIG in deroga art. 3 c. 137 Legge 350/2004
G803	CIG in deroga prorogata ridotta del 30% L. 266/2005
G804	CIG in deroga prorogata ridotta del 40% L. 266/2005
T202	Cong. ANF art. 3 c. 137 Legge n. 350/2004
V890	Recupero CIG straordinaria arretrata per rinnovo CCNL

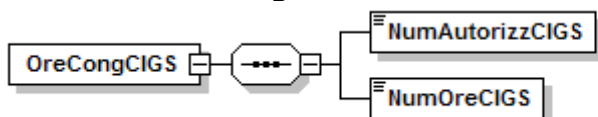
- **<ImportoCongCIGS>**

Elemento obbligatorio

Importo posto a conguaglio.

Il valore indicato deve essere conforme a quanto previsto per gli importi contributivi con decimali, con virgola esplicita e con arrotondamento ai centesimi, così come descritto nelle indicazioni generali.

Elemento <OreCongCIGS>



Se presente, contiene i seguenti elementi

- **<NumAutorizzCIGS>**

Elemento obbligatorio

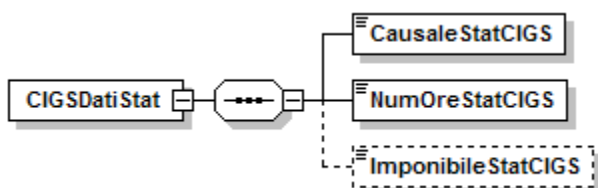
Numero di autorizzazione delle ore di CIG Straordinaria conguagliate nel mese.

- **<NumOreCIGS>**

Elemento obbligatorio.

Numero delle ore di CIG Straordinaria e Solidarietà conguagliate nel mese, espresso in centesimi. (Esempio: 1 ora = valore 100; 1 ora e 30 minuti = valore 150).

Elemento <CIGSDatiStat>



Se presente, può contenere i seguenti elementi

- **<CausaleStatCIGS>**

Elemento obbligatorio

Codifica della tipologia di CIGS percepita. Sono ammessi i seguenti valori

GF00	Lavoratore in contratto di solidarietà
GF01	Lavoratore in CIGS in deroga - 10%
GF02	Lavoratore in CIGS in deroga - prima concessione
GF03	Lavoratore in CIGS in deroga - 30%
GF04	Lavoratore in CIGS in deroga - 40%

- **<NumOreStatCIGS>**

Elemento obbligatorio

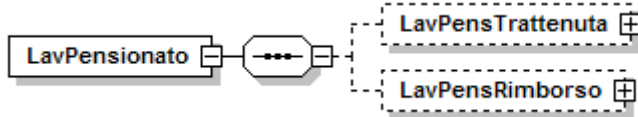
Numero delle ore di CIGS percepita, espresso in centesimi.

(Esempio: 1 ora = valore 100; 1 ora e 30 minuti = valore 150).

- **<ImponibileStatCIGS>**

Per le causali che lo prevedono, deve essere indicato l'imponibile sul quale è stata calcolata la prestazione. Il valore indicato, espresso in unità di euro, deve essere conforme alle caratteristiche previste per la generalità degli importi interi.

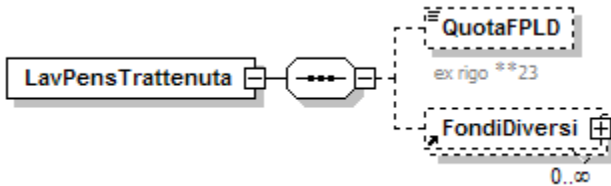
Elemento <LavPensionato>



Se presente, contiene almeno uno dei seguenti elementi

- **<LavPensTrattenuta>**
 Contiene informazioni relative alle trattenute al lavoratore pensionato.
 Vedere l'esplosione dell'elemento sottoriportata.
- **<LavPensRimborso>**
 Contiene informazioni relative al rimborso delle trattenute al lavoratore pensionato.
 Vedere l'esplosione dell'elemento sottoriportata.

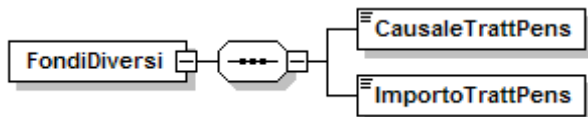
Elemento <LavPensTrattenuta>



Se presente, contiene almeno uno dei seguenti elementi

- **<QuotaFPLD>**
 Importo trattenute a lavoratore pensionato FPLD.
 Il valore indicato deve essere conforme a quanto previsto per gli importi contributivi con decimali, con virgola esplicita e con arrotondamento ai centesimi, così come descritto nelle indicazioni generali.
- **<FondiDiversi>**
 Contiene informazioni relative alle trattenute al lavoratore pensionato di Fondi e Gestioni speciali.
 Vedere l'esplosione dell'elemento sottoriportata.

Elemento <FondiDiversi>



Se presente, contiene i seguenti elementi

- **<CausaleTrattPens>**
 Elemento obbligatorio
 Causale della trattenuta. Sono ammessi i seguenti valori

T300	Trattenute lavoratori pensionati
T301	Trattenute lavoratori pensionati - Artigiani
T302	Trattenute lavoratori pensionati - CD/CM
T303	Trattenute lavoratori pensionati - Commercianti
T304	Trattenute lavoratori pensionati - Elettrici
T305	Trattenute lavoratori pensionati - Telefonici
T306	Trattenute lavoratori pensionati - Personale di volo
T307	Trattenute lavoratori pensionati - Imposte di consumo
T308	Trattenute lavoratori pensionati -Fondo esattoriali
T309	Trattenute lavoratori pensionati -Fondo gas
T310	Tratt. lav. pensionati - Istituto S.Paolo di Torino
T311	Tratt. lav. pensionati - Cariplo
T312	Tratt. lav. pensionati - Monte dei Paschi di Siena
T313	Tratt. lav. pensionati - Ca-Ri di Torino
T314	Tratt. lav. pensionati - CA-Ri di Firenze
T315	Tratt. lav. pensionati - Ca-Ri Vittorio Emanuele-Prov.S

T316	Tratt. lav. pensionati - Ca-Ri di Padova
T317	Tratt. lav. pensionati - Ca-Ri di Asti
T318	Tratt. lav. pensionati - Banco di Sicilia
T319	Tratt. lav. pensionati - Banco di Napoli
T325	Trattenute lavoratori pensionati -ex Ferrovieri
T326	Trattenute lavoratori pensionati -Dirigenti INPDAl
X500	Trattenute a lav. pensionati cat. ET

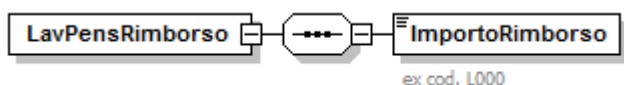
- **<ImportoTrattPens>**

Elemento obbligatorio

Importo della trattenuta.

Il valore indicato deve essere conforme a quanto previsto per gli importi contributivi con decimali, con virgola esplicita e con arrotondamento ai centesimi, così come descritto nelle indicazioni generali.

Elemento <LavPensRimborso>



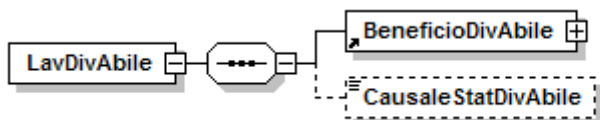
Se presente, contiene i seguenti elementi

- **<ImportoRimborso>**

Importo del recupero delle somme indebitamente trattenute al lavoratore pensionato.

Il valore indicato deve essere conforme a quanto previsto per gli importi contributivi con decimali, con virgola esplicita e con arrotondamento ai centesimi, così come descritto nelle indicazioni generali.

Elemento <LavDivAbile>



Se presente, può contenere i seguenti elementi

- **<BeneficioDivAbile>**

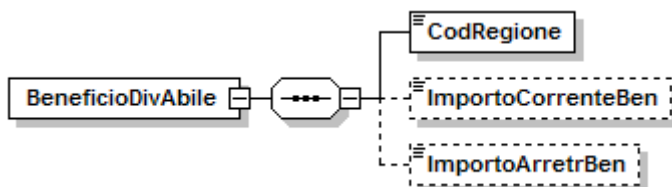
Contiene informazioni relative al beneficio per il lavoratore diversamente abile.
Vedere l'esplosione dell'elemento sottoriportata.

- **<CausaleStatDivAbile>**

Codice che identifica il lavoratore con cumulo di benefici. Sono ammessi i seguenti valori

D50	Disabili-agevolazione 50%- cumulo benefici
D60	Disabili-agevolazione 60%- cumulo benefici
D75	Disabili-agevolazione 75%- cumulo benefici
D00	Disabili-agevolazione 100% - cumulo benefici

Elemento <BeneficioDivAbile>



Se presente, può contenere i seguenti elementi

- **<CodRegione>**

Elemento obbligatorio

Codice della Regione o della Provincia autonoma che ha concesso il beneficio.
Sono ammessi i seguenti valori

H01	Beneficio disabili regione Abruzzo
H02	Beneficio disabili regione Basilicata
H03	Beneficio disabili regione Calabria
H04	Beneficio disabili regione Campania
H05	Beneficio disabili regione Emilia Romagna
H06	Beneficio disabili regione Friuli Venezia Giulia
H07	Beneficio disabili regione Lazio
H08	Beneficio disabili regione Liguria
H09	Beneficio disabili regione Lombardia
H10	Beneficio disabili regione Marche
H11	Beneficio disabili regione Molise
H12	Beneficio disabili regione Piemonte
H13	Beneficio disabili regione Puglia
H14	Beneficio disabili regione Sardegna
H15	Beneficio disabili regione Sicilia
H16	Beneficio disabili regione Toscana
H17	Beneficio disabili regione Umbria
H18	Beneficio disabili regione Valle d'Aosta
H19	Beneficio disabili regione Veneto
H20	Beneficio disabili provincia auton. Trento
H21	Beneficio disabili provincia auton. Bolzano

- **<ImportoCorrenteBen>**

Importo del beneficio spettante per il mese corrente. Obbligatorio se assente elemento <ImportoArretrBen>.

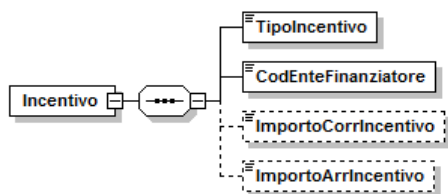
Il valore indicato deve essere conforme a quanto previsto per gli importi contributivi con decimali, con virgola esplicita e con arrotondamento ai centesimi, così come descritto nelle indicazioni generali.

- **<ImportoArretrBen>**

Importo del beneficio spettante per periodi pregressi. Obbligatorio se assente elemento <ImportoCorrenteBen>.

Il valore indicato deve essere conforme a quanto previsto per gli importi contributivi con decimali, con virgola esplicita e con arrotondamento ai centesimi, così come descritto nelle indicazioni generali.

Elemento <Incentivo>



Se presente, può contenere i seguenti elementi

- **<TipoIncentivo>**

Elemento obbligatorio.

Codice che identifica la tipologia dell'incentivo.

Sono ammessi i seguenti valori

LASD	incentivo per assunzione di lavoratori destinatari di ammortizzatori sociali in deroga, art. 7 ter, co. 7, decreto legge n. 5 del 10 febbraio 2009, conv., con modd, con legge n. 33 del 9 aprile 2009
-------------	--

- **<CodEnteFinanziatore>**

Elemento obbligatorio.

Codice che identifica l'Ente (Stato, Regione o Provincia autonoma) su cui grava l'onere dell'incentivo. Sono ammessi i seguenti valori:

H00	Stato
H01	regione Abruzzo
H02	regione Basilicata
H03	regione Calabria
H04	regione Campania
H05	regione Emilia Romagna
H06	regione Friuli Venezia Giulia
H07	regione Lazio
H08	regione Liguria
H09	regione Lombardia
H10	regione Marche
H11	regione Molise
H12	regione Piemonte
H13	regione Puglia
H14	regione Sardegna
H15	regione Sicilia
H16	regione Toscana
H17	regione Umbria
H18	regione Valle d'Aosta
H19	regione Veneto
H20	provincia auton. Trento
H21	provincia auton. Bolzano

- **<ImportoCorrIncentivo>**

Importo del beneficio spettante per il mese corrente. Obbligatorio se assente elemento <ImportoArrIncentivo>.

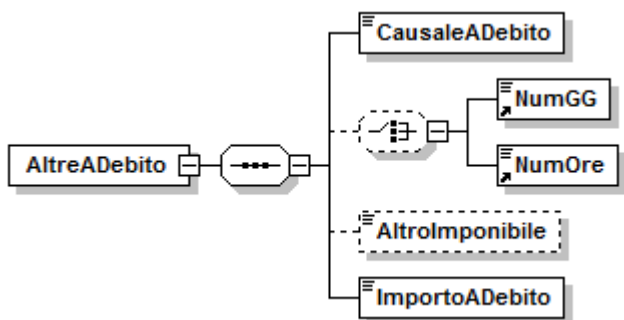
Il valore indicato deve essere conforme a quanto previsto per gli importi contributivi con decimali, con virgola esplicita e con arrotondamento ai centesimi, così come descritto nelle indicazioni generali.

- **<ImportoArrIncentivo>**

Importo del beneficio spettante per periodi pregressi. Obbligatorio se assente elemento <ImportoCorrIncentivo>.

Il valore indicato deve essere conforme a quanto previsto per gli importi contributivi con decimali, con virgola esplicita e con arrotondamento ai centesimi, così come descritto nelle indicazioni generali.

Elemento <AltreADebito>



Se presente, può contenere i seguenti elementi

- **<CausaleADebito>**

Elemento obbligatorio

Causale della somma posta a debito. Sono ammessi i seguenti valori

A100	Contributo Banca Ore Electrolux-Zanussi
E794	Restituzione assegno congedo matrimoniale
M105	Contributo ordinario Fondo solidarietà Credito Cooper.
M106	Contrib.addizionale Fondo solidarietà Credito Cooper.
M112	Contrib. Fondo personale settore aereo
M925	Contr.Solidarietà D.Lgs. n. 149/97 (ENAV). Valido dal 2010-04. Per i periodi precedenti risultava esposto a livello aziendale.
P300	Contributo indennità malattia lavoratori spettacolo e enti
P400	Contributo indennità maternità
X200	Lavoratore iscritto Fondo speciale esattoriale (prest.capitale)
X700	Lavoratore iscritto Fondo prev.dazieri (trattamento pensione)
X800	Lavoratore iscritto Fondo prev.dazieri (prest.capitale)

- **<NumGG>**

Per le causali che lo prevedono, deve essere indicato il numero di giorni cui la contribuzione si riferisce.

oppure

- **<NumOre>**

Per le causali che lo prevedono, deve essere indicato il numero di ore cui la contribuzione si riferisce. Il valore va espresso in centesimi (1 ora = 100)

- **<AltroImponibile>**

Per le causali che lo prevedono, deve essere indicato l'imponibile cui la contribuzione si riferisce. Il valore indicato, espresso in unità di euro, deve essere conforme alle caratteristiche previste per la generalità degli importi interi.

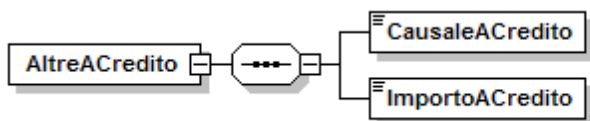
- **<ImportoADebito>**

Elemento obbligatorio.

Importo del contributo.

Il valore indicato deve essere conforme a quanto previsto per gli importi contributivi con decimali, con virgola esplicita e con arrotondamento ai centesimi, così come descritto nelle indicazioni generali.

Elemento <AltreACredito>



Se presente, contiene i seguenti elementi

- **<CausaleACredito>**

Elemento obbligatorio

Causale della somma posta a credito. Sono ammessi i seguenti valori

A200	Rec.contributo Banca Ore
-------------	--------------------------

C925	Sgravio cabotaggio L.244/2007 anno 2008/2009
H100	Trattamento impiegati e dirigenti richiamati alle armi
H101	Trattamento operai richiamati alle armi
L042	Quote ind. Anzianità L.160/88 contr.solidarietà
L043	Quote ind. Anzianità L.474/72 (ex riga 43)
L051	Assegno per congedo matrimoniale (ex riga 51)
L052	Diff. Assegno per congedo matrimoniale (ex riga 51)
L170	Riduzione 50% per aziende di Campione (ctr previd.)
L194	Riduz.contrib.per az.agricole mont.(quota dat.di lav.)
L196	Riduz.contrib.per az.agricole svant.(quota dat.di lav.)
L206	Riduzione Edilizia ex art. 29, comma 2 D.L. 244/95
L400	Conguaglio contributo art.8,c.4 L.223/91
L404	Beneficio 50% Legge n.166/2008
L406	Beneficio 50% Legge n.291/2004
L600	Conguaglio beneficio art.4 c.3 L.236/93
L608	Agevolazione ex art. 13, c. 1, lett. B) D.lgs. 276/2003
L612	Rec. Beneficio 50% indennità mobilità
L614	Conguaglio beneficio 50% CIGS
L992	Rec.contr. Art.7,c.1.D.Lgs n. 81/2000 LSU
L993	Rimborso assegno LSU ex art. 7,c.12 D.Lgs.81/2000
L994	Cong. Assegno LSU ex art. 7,c.12 D.Lgs.81/2000
L995	Rec.contrib. Interin. Ex art. 7,c.12 D.Lgs.81/2000 LSU
L999	Recupero quota per ricollocazione lav. LSU
R010	Sgravio per contratto riallineamento (10%)
R020	Sgravio per contratto riallineamento (20%)
R030	Sgravio per contratto riallineamento (30%)
R040	Sgravio per contratto riallineamento (40%)
R050	Sgravio per contratto riallineamento (50%)
R600	Esonero ctr CUAF L. 388/2000 art.120 comma 1
R777	Indennità P.I.P. ex L.R. Sardegna 3/2003. Valido fino al 2010-03. Per i periodi successivi viene esposto a livello aziendale.
R790	Rec. Sgravio totale ex art. 6-bis L. n. 30/98
R800	Rec. Sgravio parz. Ex art. 6-bis L. n. 30/98
R812	Cong. Sgravio ex art. 13 L. 488/99 (navi da crociera)
R830	Cong. Sgravio ex art. 2 comma 5 L.350/2003 (az.pesca)
R900	Sgravio contr. Marittimi R.I Legge 30/98
S120	Crediti per contratti di solidarietà DL.519/84
S130	Ulteriore contrib. 30% per contr.solidar. DL.519/84
S189	Conguaglio riduzione 10% per lavoratori all'estero
S301	Incentivi L.R. n. 36/98 apprendisti qualificati
S302	Incentivi L.R. n. 36/98 disoccupati e inoccupati
S303	Incentivi L.R. n. 36/98 lav.categorie protette
S304	Incentivi L.R. n. 36/98 lav.tempo indeterminato
S305	Incentivi L.R. n. 36/98 lav. In CIGS (24 mesi)
S306	Incentivi L.R. n. 36/98 lav. Disocc. (24 mesi)
S307	Incentivi L.R. n. 36/98 lav. Liste di mobilità
S308	Incentivi L.R. n. 36/98 trasform. Tempo indetermin.CFL
S309	Incentivi L.R. n. 36/98 trasform. Tempo indetermin.PT
S310	Incentivi L.R. n. 36/98 lav.settore turistico
S910	Rec. Contrib. Aggiuntiva straordinario
T153	Cong. Indennità lav.portuali D.M. 6/6/2001
T154	Cong. ANF arr. Indennità lav.portuali D.M. 6/6/2001
T400	Rec. "credito contributivo" art.116 c.18 L.388/2000 Valido fino al 2010-07. Per i periodi successivi viene esposto a livello aziendale.

V020	Sgravio per contratto riallineamento (20%)
V040	Sgravio per contratto riallineamento (40%)
V060	Sgravio per contratto riallineamento (60%)
V080	Sgravio per contratto riallineamento (80%)
V100	Sgravio per contratto riallineamento (100%)
V201	App.qualif. L. n. 30/98 della Regione Sicilia
V202	Disocc. L. n. 30/98 della Regione Sicilia
V203	Contr.form.lav. L. n. 30/98 della Regione Sicilia
V204	Disocc. Da 24 mesi L. n. 30/98 della Regione Sicilia
V205	Lav.in CIGS L. n. 30/98 della Regione Sicilia
V206	Lav.in mob. L. n. 30/98 della Regione Sicilia
V207	Lav.part-time. L. n. 30/98 della Regione Sicilia
X250	Recupero prestazioni conto capitale per lavoratore iscritto Fondo speciale esattoriale (decorrenza 1/2010).

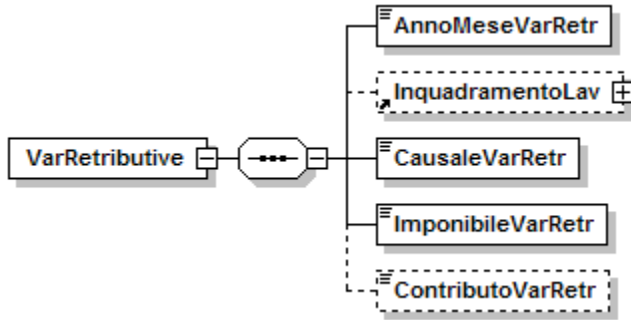
- **<ImportoACredito>**

Elemento obbligatorio.

Importo del conguaglio.

Il valore indicato deve essere conforme a quanto previsto per gli importi contributivi con decimali, con virgola esplicita e con arrotondamento ai centesimi, così come descritto nelle indicazioni generali.

Elemento <VarRetributive>



Se presente, può contenere i seguenti elementi

- **<AnnoMeseVarRetr>**

Elemento obbligatorio. Indica l'anno ed il mese della denuncia originaria sulla quale deve agire la variabile retributiva. In funzione della causale più sotto specificata la variazione interesserà, in aumento o in diminuzione, l'imponibile di tale denuncia. Qualora la variazione sia riferita all'intero anno e non possa essere riferita a singole mensilità, potrà essere attribuita all'ultimo mese denunciato dell'anno.

Tale informazione va espressa nel formato "AAAA-MM".

- **<InquadramentoLav>**

Elemento facoltativo. Indica gli elementi identificativi della denuncia originaria sulla quale deve agire la variabile. Qualora tali elementi siano coincidenti con quelli della denuncia corrente, l'elemento può essere omesso.

Vedere l'esplosione dell'elemento sottoriportata.

- **<CausaleVarRetr>**

Elemento obbligatorio. Indica la motivazione all'origine della variabile retributiva e ne determina le modalità di utilizzo

Può assumere i seguenti valori:

AUMIMP	<p>Significato: indica che è avvenuto un aumento dell'imponibile del mese in corso in conseguenza di voci retributive (es.: straordinario) di competenza dell'anno precedente.</p> <p>Utilizzo: può essere utilizzata nelle denunce di gennaio e febbraio ed è sempre riferita all'anno precedente. Riguarda gli elementi variabili della retribuzione in aumento di cui al DM 7.10.1993 e succ. integrazioni (msg 16329 del 22.4.2005 e circ. 117 del 7.12.2005). Ai fini del conto assicurativo individuale, determina la diminuzione dell'imponibile del mese corrente e l'aumento corrispondente dell'imponibile della denuncia originaria. Ai fini del titolo contributivo, non ha efficacia in quanto la relativa contribuzione è già stata assolta con la contribuzione del mese corrente. Sarà quindi compilato il solo elemento <ImponibileVarRetr>.</p>
DIMIMP	<p>Significato: indica che è avvenuta una diminuzione dell'imponibile del mese in corso in conseguenza di eventi (es.: malattia, maternità) di competenza dell'anno precedente.</p> <p>Utilizzo: può essere utilizzata nelle denunce di gennaio e febbraio ed è sempre riferita all'anno precedente. Riguarda gli elementi variabili della retribuzione in diminuzione di cui al DM 7.10.1993). Ai fini del conto assicurativo individuale, determina l'aumento dell'imponibile del mese corrente e la corrispondente diminuzione dell'imponibile della denuncia originaria. Ai fini del titolo contributivo, non ha efficacia in quanto la relativa contribuzione ha già determinato la riduzione</p>

	<p>della contribuzione del mese corrente. Sarà quindi compilato il solo elemento <ImponibileVarRetr>. Non deve essere utilizzata per variazioni in diminuzione che determinano imponibile negativo. In tale ipotesi l'intero importo in diminuzione deve essere gestito con la causale IMPNEG.</p>
AIMPFI	<p>Significato: indica che è avvenuto un aumento dell'imponibile del Fondo integrativo del mese in corso in conseguenza di voci retributive (es.: straordinario) di competenza dell'anno precedente.</p> <p>Utilizzo: può essere utilizzata nelle denunce di gennaio e febbraio ed è sempre riferita all'anno precedente. Riguarda gli elementi variabili della retribuzione in aumento di cui al DM 7.10.1993 e succ. integrazioni (msg 16329 del 22.4.205 e circ. 117 del 7.12.2005). Ai fini del conto assicurativo individuale, determina la diminuzione dell'imponibile del mese corrente e l'aumento corrispondente dell'imponibile della denuncia originaria. Non determina alcun titolo contributivo in aumento in quanto la relativa contribuzione è già stata assolta con la contribuzione del mese corrente. Sarà quindi compilato il solo elemento <ImponibileVarRetr>.</p>
DIMPFI	<p>Significato: indica che è avvenuta una diminuzione dell'imponibile del Fondo integrativo del mese in corso in conseguenza di eventi (es.: malattia, maternità) di competenza dell'anno precedente.</p> <p>Utilizzo: può essere utilizzata nelle denunce di gennaio e febbraio ed è sempre riferita all'anno precedente. Riguarda gli elementi variabili della retribuzione in diminuzione di cui al DM 7.10.1993). Ai fini del conto assicurativo individuale, determina l'aumento dell'imponibile del mese corrente e la corrispondente diminuzione dell'imponibile della denuncia originaria. Non determina alcun titolo contributivo in quanto la relativa contribuzione è stata già recuperata attraverso la riduzione della contribuzione del mese corrente. Sarà quindi compilato il solo elemento <ImponibileVarRetr>. Non deve essere utilizzata per variazioni in diminuzione che determinano imponibile negativo. In tale ipotesi l'intero importo in diminuzione deve essere gestito con la causale IMPNEG.</p>
FERIE	<p>Significato: indica l'avvenuta fruizione delle ferie precedentemente assoggettate a contribuzione previdenziale e indicate nell'imponibile della denuncia originaria sulla quale deve agire la variabile in diminuzione. Ciò comporta la diminuzione dell'imponibile del mese della denuncia originaria ed il recupero, sulla denuncia corrente, della relativa contribuzione.</p> <p>Utilizzo: può essere utilizzata in tutte le denunce dell'anno. Ai fini del conto assicurativo individuale, determina la diminuzione dell'imponibile della denuncia originaria, a partire da quella con decorrenza "2005-01" di un importo pari a quanto indicato nell'elemento <ImponibileVarRetr>. Ai fini del titolo contributivo, determina un recupero contributivo sulla denuncia corrente pari all'importo indicato nell'elemento <ContributoVarRetr>.</p> <p>Dovranno quindi essere compilati entrambi gli elementi</p>

	<ImponibileVarRetr> e <ContributoVarRetr>.
IMPNEG	<p>Significato: indica che l'imponibile del mese della denuncia originaria sul quale deve agire la variabile retributiva deve essere diminuito del valore indicato, in conseguenza dell'errato assoggettamento a contribuzione , in quel mese, dell'analogo importo.</p> <p>Utilizzo: può essere utilizzata in tutte le denunce dell'anno.</p> <p>Ai fini del conto assicurativo individuale, determina la diminuzione dell'imponibile della denuncia originaria, a partire da quella con decorrenza "2009-01" , di un importo pari a quello indicato nell'elemento <ImponibileVarRetr>. Ai fini del titolo contributivo, determina un recupero contributivo sulla denuncia corrente pari all'importo indicato nell'elemento <ContributoVarRetr>.</p> <p>Dovranno quindi essere compilati entrambi gli elementi <ImponibileVarRetr> e <ContributoVarRetr>.</p>
DIMMAS	<p>Significato: indica l'errato conteggio, per difetto, della quota dell'imponibile eccedente il massimale. Ciò comporta la diminuzione dell'imponibile già assoggettato per eccesso alla contribuzione IVS nella denuncia originaria, a partire da quella con decorrenza "2009-01"</p> <p>Utilizzo: può essere utilizzata in tutte le denunce dell'anno.</p> <p>Ai fini del conto assicurativo individuale, determina la diminuzione dell'imponibile assoggettato alla contribuzione IVS con il corrispondente aumento di quello eccedente il massimale, in funzione di quanto indicato nell'elemento <ImponibileVarRetr>.</p> <p>Ai fini del titolo contributivo, determina un recupero, per la sola quota IVS, pari all'importo indicato nell'elemento <ContributoVarRetr>.</p> <p>Dovranno quindi essere compilati entrambi gli elementi <ImponibileVarRetr> e <ContributoVarRetr>.</p> <p>Anche per l'anno di competenza 2009, nonostante la diversa modalità di esposizione dell'imponibile eccedente il massimale, attraverso il tipo contribuzione "98", ove venga indicato l'inquadramento del lavoratore, dovrà essere sempre riportato quello riferito alla contribuzione IVS (TC assente o altro tipo contribuzione con obbligo IVS, es. 01,61,62) e non quello riferito al TC 98.</p>
AUMMAS	<p>Significato: indica l'errato conteggio, per eccesso, della quota dell'imponibile eccedente il massimale. Ciò comporta l'aumento dell'imponibile da assoggettare alla contribuzione IVS nella denuncia originaria, a partire da quella con decorrenza "2009-01".</p> <p>Utilizzo: può essere utilizzata in tutte le denunce dell'anno.</p> <p>Ai fini del conto assicurativo individuale, determina l'aumento dell'imponibile da assoggettare alla contribuzione IVS con la corrispondente diminuzione di quello eccedente il massimale, in funzione di quanto indicato nell'elemento <ImponibileVarRetr>.</p> <p>Ai fini del titolo contributivo, determina un ulteriore versamento della sola quota IVS, pari all'importo indicato nell'elemento <ContributoVarRetr>.</p> <p>Dovranno quindi essere compilati entrambi gli elementi</p>

	<p><ImponibileVarRetr> e <ContributoVarRetr>.</p> <p>Anche per l'anno di competenza 2009, nonostante la diversa modalità di esposizione dell'imponibile eccedente il massimale, attraverso il tipo contribuzione "98", ove venga indicato l'inquadramento del lavoratore, dovrà essere sempre riportato quello riferito alla contribuzione IVS (TC assente o altro tipo contribuzione con obbligo IVS, es. 01,61,62) e non quello riferito al TC 98.</p>
DIMSTK	<p>Significato: (stock option) indica che l'imponibile della denuncia originaria deve essere diminuito del valore indicato, in conseguenza dell'errato assoggettamento a contribuzione delle azioni assegnate a partire dalla data del 25 giugno 2008 (messaggio n.25602 del 12/10/2010).</p> <p>Utilizzo: può essere utilizzata in tutte le denunce dell'anno.</p> <p>Ai fini del conto assicurativo individuale, determina la diminuzione dell'imponibile della denuncia originaria, a partire da quella con decorrenza "2008-06", di un importo pari a quello indicato nell'elemento <ImponibileVarRetr>. Ai fini del titolo contributivo, determina un recupero contributivo sulla denuncia corrente pari all'importo indicato nell'elemento <ContributoVarRetr>.</p> <p>Dovranno quindi essere compilati entrambi gli elementi <ImponibileVarRetr> e <ContributoVarRetr>.</p>

- **<ImponibileVarRetr>**

- **ELEMENTO CON VALENZA CONTRIBUTIVA.**

- Elemento obbligatorio. Indica la quota di retribuzione che può comportare l'aumento o la diminuzione dell'imponibile dell'anno di riferimento conformemente alla <CausaleVarRetr> utilizzata, come più sopra specificato. Il valore indicato, espresso in unità di euro, deve essere conforme alle caratteristiche previste per la generalità degli importi interi.

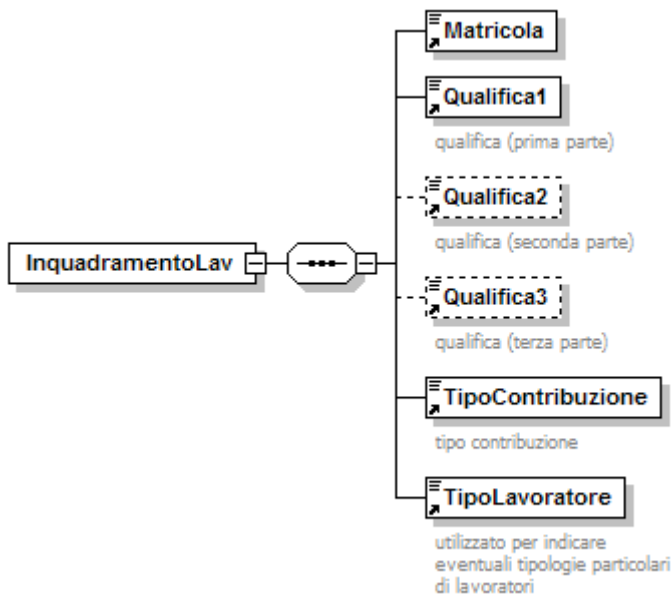
- **<ContributoVarRetr>**

- **ELEMENTO CON VALENZA CONTRIBUTIVA.**

- Elemento assente per le causali **AUMIMP, DIMIMP, AIMPFI e DIMPFI**; obbligatorio per le causali **FERIE, IMPNEG, DIMMAS, AUMMAS e DIMSTK**. Indica l'importo della contribuzione riferita alla quota di imponibile oggetto della variabile, conformemente alla <CausaleVarRetr> utilizzata, come più sopra specificato.

- Il valore indicato deve essere conforme a quanto previsto per gli importi contributivi con decimali, con virgola esplicita e con arrotondamento ai centesimi, così come descritto nelle indicazioni generali.

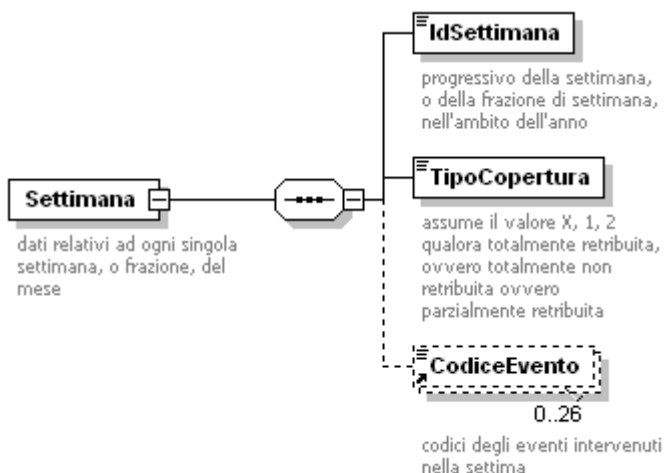
Elemento <InquadramentoLav>



Se presente, può contenere i seguenti elementi

- **<Matricola>**
Elemento facoltativo. Deve essere indicata la matricola aziendale della denuncia originaria, se diversa da quella corrente, conseguentemente a operazioni societarie comportanti il passaggio del lavoratore o nel caso di cessione del contratto di lavoro.
- **<Qualifica1>**
Vedasi elemento descritto in <DenunciaIndividuale>
- **<Qualifica2>**
Vedasi elemento descritto in <DenunciaIndividuale>
- **<Qualifica3>**
Vedasi elemento descritto in <DenunciaIndividuale>
- **<TipoContribuzione>**
Vedasi elemento descritto in <DenunciaIndividuale>
- **<TipoLavoratore>**
Vedasi elemento descritto in <DenunciaIndividuale>

Elemento <Settimana>



Se presente, contiene i seguenti elementi:

- **<IdSettimana>**

Elemento obbligatorio.

Indica il progressivo assoluto della settimana (da domenica a sabato), o frazione, nell'anno. Può assumere un valore compreso tra 1 e 54 in quanto in caso di anno bisestile che inizia di sabato, le settimane, o frazioni, possono essere 54. I valori assunti dovranno essere compatibili con il mese di riferimento.

- **<TipoCopertura>**

Elemento obbligatorio.

Può assumere i seguenti valori:

X	Totalmente retribuita
1	Totalmente NON retribuita
2	Parzialmente retribuita
0	Nessuna copertura: tale valore, che normalmente può essere omissso, serve per annullare un diverso tipo copertura precedentemente comunicato

Per "totalmente retribuita" si intende la settimana in cui sia dovuta la retribuzione e questa non abbia subito una riduzione a causa di eventi tutelati dalla legge, per l'accredito dei contributi figurativi.

Per "totalmente non retribuita" si intende la settimana in cui non sia dovuta la retribuzione a causa di eventi tutelati dalla legge, per l'accredito dei contributi figurativi

Per "parzialmente retribuita" si intende la settimana in cui la retribuzione abbia subito una riduzione a causa di eventi tutelati dalla legge, per l'accredito dei contributi figurativi.

La settimana in cui vi sia riduzione di retribuzione per eventi diversi da quelli di cui ai punti precedenti, deve essere indicata come settimana "X".

La settimana in cui vi sia assenza di retribuzione per eventi diversi da quelli di cui ai punti precedenti non deve essere indicata.

- **<CodiceEvento>**

Per la settimana con copertura di tipo "X" deve essere assente.

Per la settimana con copertura di tipo "1" o "2" dovrà essere indicato il codice dell'evento intervenuto. Qualora si siano verificati più eventi, potranno essere indicati più elementi <CodiceEvento>.

Può assumere i seguenti valori:

MAL	Malattia, per eventi di durata non inferiore a sette giorni
INF	Infortunio, per eventi di durata non inferiore a sette giorni
MA1	periodi di congedo di maternità e paternità ex artt. 16, 17, 20 e 28, D.Lgs. n. 151/2001
MA2	periodi di congedo parentale disciplinati dall'art. 35, comma1, D.Lgs. n.151/2001, (6 mesi entro i 3 anni di vita del bambino)
MA3	periodi di congedo per malattia del bambino di età inferiore a 3 anni, disciplinati dall'art. 49, comma 1, D.Lgs.n.151/2001
MA4	prolungamento del congedo parentale fino a 3 anni di vita del bambino con handicap, disciplinato dall'art. 33, comma 1, D.Lgs. n.151/2001 (art. 33, comma 1, legge n. 104 del 1992)
MA5	permessi mensili per figli con handicap gravi, disciplinati dall'art.42, commi 2 e 3, D.Lgs. n.151/2001 (art.33, co. 3, L.104/1992)
MA6	permessi mensili art.33, co.6, legge n.104 per lavoratore con handicap grave

MA7	Permessi mensili per assistere parenti ed affini entro il terzo grado, portatori di handicap grave, ex art.33, comma 3, Legge n.104/1992
MB1	Riposi giornalieri fino al primo anno di vita del bambino, disciplinati dagli artt.39 e 40 del D.Lgs. n. 151/2001 ex permessi per allattamento
MB2	congedi parentali disciplinati dall'art. 35, comma 2, D.Lgs.n.151/2001 (oltre i 6 mesi entro i 3 anni di vita del bambino ovvero fruiti fra il 3° e l'8° anno)
MB3	riposi giornalieri per figli con handicap gravi (fino al 3 anno di vita del bambino), disciplinati dall'art. 42, comma 1, D.Lgs.n.151/2001 (art. 33, co. 2, L.104/1992)
MB4	congedi per malattia del bambino di età compresa fra i 3 e gli 8 anni (fruiti alternativamente, nel limite di 5 giorni l'anno per ciascun genitore) , disciplinati dall'art. 47, comma 2, D.Lgs.n.151/2001
MB5	riposi giornalieri per lavoratore portatore di handicap grave (art.33, co. 6, L.104/1992)
MC1	congedi di cui all'art. 42, comma 5, D.Lgs. n.151/2001
ACT	Legge n.88/1987
CGO	Cassa Integrazione Guadagni ordinaria autorizzata
CGS	Cassa Integrazione Guadagni straordinaria autorizzata
CGD	Cassa Integrazione Guadagni in deroga autorizzata
DON	Assenza per donazione di sangue (art.13 della Legge 04/05/1990 n.107)
SOL	Contratto di solidarietà (art. 1 Legge 29 dicembre 1984, n.863).
DMO	Assenza per donazione di midollo osseo. Può essere presente dal 1/1/2005 (circ.n.97 del 15/9/2006).
COR	Cassa Integrazione Guadagni Ordinaria Richiesta
CSR	Cassa Integrazione Guadagni Straordinaria Richiesta
CDR	Cassa Integrazione Guadagni in Deroga Richiesta
SLR	Contratto di solidarietà Richiesta (art. 1 Legge 29 dicembre 1984, n.863).

Esempio:

```

<DatiRetributivi>
  <Imponibile>1460</Imponibile>
  <Settimana>
    <IdSettimana>6</IdSettimana>
    <TipoCopertura>X</TipoCopertura>
  </Settimana>
  <Settimana>
    <IdSettimana>7</IdSettimana>
    <TipoCopertura>X</TipoCopertura>
  </Settimana>
  <Settimana>
    <IdSettimana>8</IdSettimana>
    <TipoCopertura>X</TipoCopertura>
  </Settimana>
  <Settimana>
    <IdSettimana>9</IdSettimana>
    <TipoCopertura>X</TipoCopertura>
  </Settimana>
  <Settimana>
    <IdSettimana>10</IdSettimana>
    <TipoCopertura>X</TipoCopertura>
  </Settimana>
</GiorniRetribuiti>26</GiorniRetribuiti>

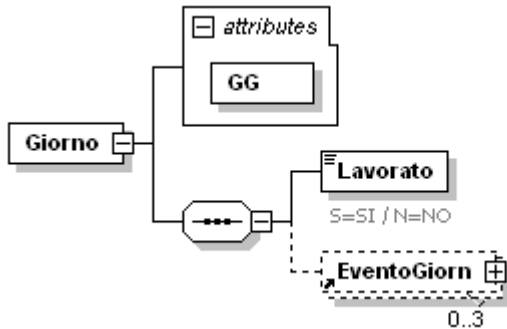
```

</DatiRetributivi>

Elemento <Giorno>

Contiene obbligatoriamente il seguente attributo

- **GG**
Indica il giorno del mese ed ammette quindi valori compresi tra 1 e 31.



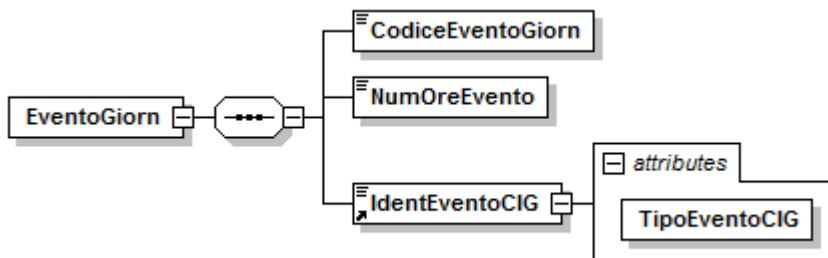
Contiene i seguenti elementi:

- **<Lavorato>**
Elemento obbligatorio. Indica se nel giorno è stata svolta attività lavorativa. Può contenere i seguenti valori; S = SI , N = NO.
Si considerano giornate effettivamente lavorate:
 - il giorno di calendario in cui c'è stata prestazione d'opera subordinata retribuita indipendentemente dal numero di ore di lavoro svolto;
 - comunque sei giorni settimanali nel caso degli insegnanti che concentrano l'orario contrattuale settimanale di cattedra in un numero inferiore di giorni;
 - i giorni di riposo compensativo, verificato il rispetto dell'orario contrattuale di 36 ore settimanali, per i VV.FF. volontari. (Msg. N° 016500 del 21/07/2009).

Tale informazione consentirà, a decorrere dal 2012, la liquidazione diretta della DS a Requisiti Ridotti, eliminando il mod. DL 86/88.

- **<EventoGiorn>**
Elemento presente solo se la giornata è interessata da CIG.
Contiene informazioni relative all'evento di Cassa Integrazione del giorno.
Vedere l'esplosione dell'elemento sottoriportata.

Elemento <EventoGiorn>



Se presente, contiene i seguenti elementi:

- **<CodiceEventoGiorn>**
Elemento obbligatorio.
Riporta la codifica della tipologia dell'evento del giorno.
Può assumere i seguenti valori:

CGO	Cassa Integrazione Guadagni ordinaria
CGS	Cassa Integrazione Guadagni straordinaria
CGD	Cassa Integrazione Guadagni in deroga

SOL	Contratto di solidarietà (art. 1 Legge 29 dicembre 1984, n.863).
COR	Cassa Integrazione Guadagni Ordinaria Richiesta
CSR	Cassa Integrazione Guadagni Straordinaria Richiesta
CDR	Cassa Integrazione Guadagni in deroga messa a conguaglio Richiesta
SLR	Contratto di solidarietà Richiesta (art. 1 Legge 29 dicembre 1984, n.863).

- **<NumOreEvento>**

Elemento obbligatorio.

Contiene il numero di ore di Cassa Integrazione / Solidarietà del giorno, espresso in centesimi (es. 2 h e 30' = 250).

- **<IdentEventoCIG>**

Contiene il seguente attributo obbligatorio:

- **TipoEventoCIG**

Indica il tipo di identificazione utilizzata nell'elemento <IdentEventoCIG>.

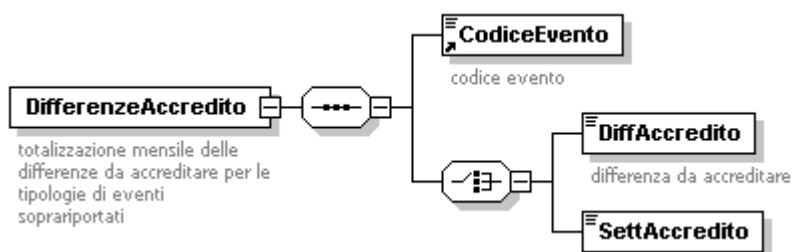
Può assumere i seguenti valori:

A	Numero di Autorizzazione identificativo della CIG AUTORIZZATA
T	Numero di Ticket identificativo della CIG RICHIESTA

Elemento obbligatorio.

Contiene, in funzione dell'attributo sopra descritto, il numero identificativo della CIG Autorizzata o Richiesta. Nel caso di CIG Autorizzata (TipoEventoCIG = A) contiene il numero di autorizzazione assegnato dalla Sede competente (12 caratteri numerici). Nel caso di CIG Richiesta (TipoEventoCIG = T) contiene il codice identificativo (Ticket di 16 caratteri alfanumerici), assegnato dall'apposita applicazione o prelevato dall'apposito servizio web. Tale ticket identifica l'intero periodo di CIG e deve essere indicato nella domanda di CIG.

Elemento <DifferenzeAccredito >



Se presente, contiene i seguenti elementi:

- **<CodiceEvento>**

Elemento obbligatorio.

Qualora gli eventi intervenuti nel mese siano del tipo:

MAL, INF, MA1, MA2, MA3, MA4, MA5, MA6, MA7, MC1, ACT, CGO, CGS, CGD, DON, SOL, DMO, COR, CSR, CDR, SLR

- **<DiffAccredito>**

Elemento obbligatorio.

Importo imponibile perso a seguito degli eventi di cui al codice evento nell'intero mese (L'importo imponibile predetto sarà calcolato, per ogni evento, secondo la normativa vigente). Il valore indicato deve essere conforme alle caratteristiche previste per la generalità degli importi.

ovvero

- **<CodiceEvento>**

Elemento obbligatorio.

Qualora gli eventi intervenuti nel mese siano del tipo:

MB1, MB2, MB3, MB4, MB5

- **<SettAccredito>**

Elemento obbligatorio.

Lunghezza minima 1 carattere numerico; lunghezza massima 3 caratteri numerici.

Nel caso di eventi che abbiano a riferimento per l'accredito una retribuzione convenzionale e che sono identificati dal codice "MBx" (vedi tabella codici evento) non dovrà essere presente l'importo delle differenze accreditabili figurativamente, bensì il numero di settimane da utilizzare per la determinazione della retribuzione convenzionale ai fini dell'accredito figurativo. Tale valore va espresso in centesimi (1 settimana = 100).

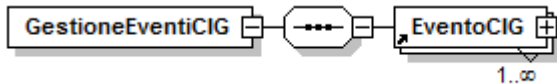
Esempio:

```

<DatiRetributivi>
  <Imponibile>1577</Imponibile>
  <Settimana>
    <IdSettimana>1</IdSettimana>
    <TipoCopertura>X</TipoCopertura>
  </Settimana>
  <Settimana>
    <IdSettimana>2</IdSettimana>
    <TipoCopertura>2</TipoCopertura>
    <CodiceEvento>DON</CodiceEvento>
  </Settimana>
  <Settimana>
    .....
  </Settimana>
  <DifferenzeAccredito>
    <CodiceEvento>DON</CodiceEvento>
    <DiffAccredito>41</DiffAccredito>
  </DifferenzeAccredito>
  .....
</DatiRetributivi>

```

Elemento <GestioneEventiCIG >

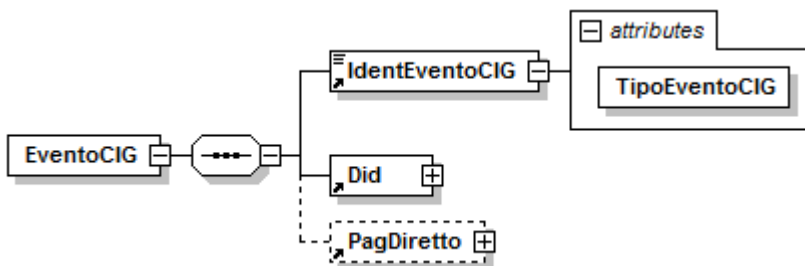


Se presente, contiene il seguente elemento:

- **<EventoCIG>**

Elemento obbligatorio. Contiene informazioni relative agli eventi di CIG o Solidarietà, avvenuti nel mese. Tale elemento può essere presente in maniera ricorsiva, qualora il lavoratore, nel mese oggetto della denuncia, sia stato interessato da più periodi di CIG / Solidarietà per i quali vi siano domande CIG diverse. **Vedere l'esplosione dell'elemento sottoriportata.**

Elemento <EventoCIG >



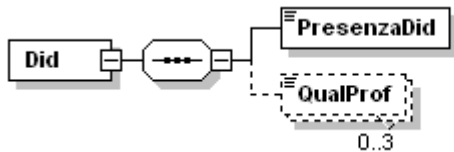
Contiene i seguenti elementi:

- **<IdentEventoCIG>**

Elemento obbligatorio. Vedasi elemento descritto in <EventoGiorn>.

- **<Did>**
Elemento obbligatorio.
Contiene informazioni relative alla "Dichiarazione individuale di disponibilità".
Vedere l'esplosione dell'elemento sottoriportata.
- **<PagDiretto>**
Elemento presente se per l'evento di CIG cui si riferisce è stato richiesto il pagamento diretto da parte dell'INPS. Contiene informazioni utili appunto al pagamento della prestazione. Vedere l'esplosione dell'elemento sottoriportata.

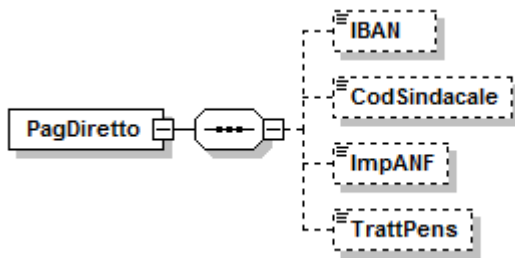
Elemento <Did>



Contiene i seguenti elementi:

- **<PresenzaDid>**
Elemento obbligatorio. Può contenere i valori "S" (SI) o "N" (NO) che indicano rispettivamente se il lavoratore ha sottoscritto la dichiarazione di disponibilità e se questa è agli atti presso l'azienda.
- **<QualProf>**
Elemento obbligatorio, se presente la D.I.D., ed eventualmente ricorsivo.
Contiene la codifica della qualifica professionale principale e di quelle per cui è stata sottoscritta la disponibilità. Può assumere i valori elencati nella tabella Qualifiche professionali (appendice B4).

Elemento <PagDiretto>



Può contenere i seguenti elementi:

- **<IBAN>**
Contiene le coordinate bancarie per l'accredito della prestazione. Se assente, a fronte della richiesta di "pagamento diretto", il pagamento sarà disposto presso l'Ufficio Postale competente.
- **<CodSindacale>**
Contiene il codice identificativo dell'Organizzazione sindacale cui versare la quota trattenuta. Se assente non verrà effettuata alcuna trattenuta.
Può assumere i seguenti valori:

0101	C.G.I.L. CAMERA DEL LAVORO TERRITORIALE
0102	C.G.I.L. F.I.L.C.E.M.
0103	C.G.I.L. F.I.L.L.E.A.
0104	C.G.I.L. F.I.O.M.
0105	C.G.I.L. F.I.L.T.
0106	C.G.I.L. F.I.L.C.A.M.S.
0107	C.G.I.L. F.I.L.T.E.A.
0108	C.G.I.L. F.L.A.I.
0109	C.G.I.L. S.L.C.
0110	C.G.I.L. F.I.L.P.T.
0111	C.G.I.L. FEDERAZIONE LAVORATORI FUNZIONE PUBBLICA
0112	C.G.I.L. F.L.C.
0113	C.G.I.L. S.N.R.

0114	C.G.I.L. S.N.U.
0115	C.G.I.L. F.I.S.A.C.
0116	C.G.I.L. F.N.L.E.
0117	C.G.I.L. NIDIL
0201	C.I.S.L. UST - UNIONE SIND. TERRIT.
0202	C.I.S.L. F.E.M.C.A. FED. ENERGIA, MODA, CHIMICI E AFFINI
0203	C.I.S.L. F.I.L.C.A.
0204	C.I.S.L. F.I.M.
0205	C.I.S.L. FIT-AUTOF. E INTERNAV.
0206	C.I.S.L. F.I.T. - FERROVIERI
0207	C.I.S.L. F.I.T. - LAV. PORTI E AEROPORT.
0208	C.I.S.L. F.I.T. - LAV. SERV. E AMBIENTE
0209	C.I.S.L. F.I.T. - MARITTIMI
0210	C.I.S.L. FIT
0211	C.I.S.L. F.I.S.A.S.C.A.T.
0212	C.I.S.L. F.E.M.C.A. FED. ENERGIA, MODA, CHIMICI E AFFINI
0213	C.I.S.L. F.A.I.
0214	C.I.S.L. F.I.S.
0215	C.I.S.L. F.A.I.
0216	C.I.S.L. F.A.I.
0217	C.I.S.L. SLP
0218	C.I.S.L. F.P.T. - SETTORE UFFICI LOCALI
0219	C.I.S.L. F.P.T. - SETTORE UFFICI TELEFONICI PRIV.
0220	C.I.S.L. F.P.T. - SETTORE UFFICI TELEFONICI STATO
0221	C.I.S.L. F.P.T. - INSTALL. APPALTI POSTALI TELEF.
0222	C.I.S.L. F.P.P. - SETTORE STATO
0223	C.I.S.L. F.P.P. - SETTORE AUTONOMIE LOCALI
0224	C.I.S.L. F.P.P. - ENTI PUBBLICI NON ECONOMICI
0225	C.I.S.L. FPS
0226	C.I.S.L. CISL SCUOLA
0227	C.I.S.L. FSUR - S.I.S.M.
0228	C.I.S.L. FIR
0229	C.I.S.L. UNIVERSITA'
0230	C.I.S.L. FIBA CREDITO
0231	C.I.S.L. FIBA ASSICURAZ.
0232	C.I.S.L. F.L.A.E.I.
0233	C.I.S.L. FISTEL - FED.ITALIANA SPETTACOLO E TELECOMUNICAZ.
0234	C.I.S.L. UNIONE SINDACATI PALERMITANI
0235	C.I.S.L. FELSA
0236	C.I.S.L. FNS
0301	U.I.L. CAMERA DEL LAVORO TERRITORIALE
0302	U.I.L. UILCEM
0303	U.I.L. FE.NE.A.L.
0304	U.I.L. U.I.L.M.
0305	U.I.L. TRASPORTI
0306	U.I.L. U.I.L.TU.C.S.
0307	U.I.L. U.I.L.T.A.
0308	U.I.L. UILA
0309	U.I.L. U.I.L.S.I.C.
0310	U.I.L. U.I.L.I.A.S. - MONOPOLI
0311	U.I.L. U.I.L. POST.
0312	U.I.L. COMUNICAZIONE
0313	U.I.L. UILPA
0314	U.I.L. U.I.L.D.E.P.
0315	U.I.L. - ENTI LOCALI

0316	U.I.L. U.I.L.E.M.
0317	U.I.L. SCUOLA
0318	U.I.L. FPL SEGRETERIA NAZIONALE
0319	U.I.L. - UNIVERSITA', RICERCA, GIOVANI
0320	U.I.L. U.I.L.ASS.
0321	U.I.L. UILCA
0322	U.I.L. F.I.L.E.
0323	U.I.L. U.I.L.S.P.
0324	U.I.L. U.I.L.PE.M
0325	U.I.L. CPO
0401	U.G.L. ALIMENTAZIONE
0402	U.G.L. CARTA E STAMPA
0403	U.G.L. CHIMICI
0404	U.G.L. COSTRUZIONI
0405	U.G.L. ENERGIA
0406	U.G.L. METALMECCANICI
0407	U.G.L. SPETTACOLO
0408	U.G.L. TELECOMUNICAZIONI
0409	U.G.L. TESSILI
0410	U.G.L. COLTIVATORI
0411	U.G.L. LAVORATORI AGRICOLI
0412	U.G.L. COLONI E MEZZADRI
0413	U.G.L. AUTOFERROTRANVIERI
0414	U.G.L. MARE
0415	U.G.L. TRASPORTI
0416	U.G.L. TERZIARIO
0417	U.G.L. SICUREZZA CIVILE
0418	U.G.L. ASSICURATORI
0419	U.G.L. CREDITO
0420	U.G.L. ENTI LOCALI
0421	U.G.L. ENTI PUBBLICI
0422	U.G.L. FERROVIE
0423	U.G.L. POSTE
0424	U.G.L. SANITA'
0425	U.G.L. SCUOLA/UNIVERSITA'
0426	U.G.L. STATALI
0427	U.G.L. VIGILI DEL FUOCO
0428	U.G.L. PENSIONATI
0429	U.G.L. TESSILI FIBRE ARTIFICIALI
0501	A.S.G.B. UNIONE SINDACATI AUTONOMI SUDTIROLES
0601	CONF.S.A.L. ENTI LOCALI: AUTONOMIE LOCALI
0602	CONF.S.A.L. SNALA: MONOPOLI
0603	CONF.S.A.L. FNP: ENTI NON ECONOMICI
0604	CONF.S.A.L. FENAR: RICERCA
0605	CONF.S.A.L. FIALS: SANITA'
0606	CONF.S.A.L. SNALS: SCUOLA, UNIVERSITA'
0607	CONF.S.A.L. UNSA: MINISTERIALI
0608	CONF.S.A.L. UNIVERSITA'
0609	CONF.S.A.L. FNA: AGRICOLTURA
0610	CONF.S.A.L. FESICA: INDUSTRIA E COMMERCIO
0611	CONF.S.A.L. CHIMICI
0612	CONF.S.A.L. FALBI: BANCARI
0613	CONF.S.A.L. EDILIZIA
0614	CONF.S.A.L. ENERGIA
0615	CONF.S.A.L. GRAFICI
0616	CONF.S.A.L. FISMIC: METALMECCANICI

0617	CONF.S.A.L. SERVIZI
0618	CONF.S.A.L. LIBERSIND: SPETTACOLO
0619	CONF.S.A.L. SAILP: POSTELEGRAFONICI
0620	CONF.S.A.L. TESSILI
0621	CONF.S.A.L. FAST: TRASPORTI
0622	CONF.S.A.L. FEALT: LAVORATORI TEMPORANEI
0623	CONF.S.A.L. SAMPI: MEDICI
0624	CONF.S.A.L. SELD: DISABILI
0625	CONF.S.A.L. FASPI: PICCOLI IMPRENDITORI
0626	CONF.S.A.L. SNALA ANAS: AUTOSTRADE
0627	CONF.S.A.L. SAGE: GIORNALISTI
0628	CONF.S.A.L. FEDERCASA: INQUILINI
0629	CONF.S.A.L. SAB: BARACELLI REGIONE SARDEGNA
0630	CONF.S.A.L. SILDIR: DIPENDENTI REGIONE SARDEGNA
0701	C.I.S.A.L. FAILMS
0702	C.I.S.A.L. FIALC
0703	C.I.S.A.L. FAILPA PULIZIA E AFFINI
0704	C.I.S.A.L. FEDERCALZATURIERI
0705	C.I.S.A.L. FAILPC POLIGRAFICI E CARTAI
0706	C.I.S.A.L. FAILTS
0707	C.I.S.A.L. FISALT LAVORATORI DEL TABACCO
0708	C.I.S.A.L. SALPG LAVORATORI PLASTICA E GOMMA
0709	C.I.S.A.L. FILAIA ALIMENTARISTI
0710	C.I.S.A.L. SALC CERAMISTI
0711	C.I.S.A.L. FAILEA EDILI E AFFINI
0712	C.I.S.A.L. FNASLA
0713	C.I.S.A.L. FEDERMAR
0714	C.I.S.A.L. SCUOLA
0715	C.I.S.A.L. COMUNICAZIONE
0716	C.I.S.A.L. FIADEL
0717	C.I.S.A.L. CLIM
0801	S.A.V.T. SINDACATO AUTONOMO VALDOSTANO TRAVAILL.
0901	C.I.U. USPPI - AGRICOLTURA
0902	C.I.U. CISAS - FID
0903	C.I.U. UNIONQUADRI
0904	C.I.U. PRESTAZIONI TEMPORANEE AREA SERVIZI
0905	C.I.U. PRESTAZIONI TEMPORANEE AREA INDUSTRIE
0906	C.I.U. PRESTAZIONI TEMPORANEE AREA TRASPORTI
0907	C.I.U. PRESTAZIONI TEMPORANEE AREA COMUNICAZIONI
0908	C.I.U. PRESTAZIONI TEMPORANEE AREA ENERGIE
1001	U.C.I. UNIONE COLTIVATORI ITALIANI
1002	U.N.T.I.A. UNIONE NAZIONALE TUTELE IN AGRICOLTURA
1101	C.U.B. A.L.L.C.A
1102	C.U.B. COBAS P.T.
1103	C.U.B. C.S.S.
1104	C.U.B. CUB - EDILI
1105	C.U.B. CUB - INFORMAZIONE
1106	C.U.B. CUB - SALLCA
1107	C.U.B. CUB - SCUOLA
1108	C.U.B. CUB - TESSILI
1109	C.U.B. FLAICA - UNITI
1110	C.U.B. FLMU - UNITI
1111	C.U.B. TRASPORTI
1112	C.U.B. RDB - FEDERAZIONE LSU
1113	C.U.B. RDB - FEDERAZIONE ENERGIA
1114	C.U.B. RDB - TRASPORTI

1115	C.U.B. RDB - PUBBLICO IMPIEGO
1116	C.U.B. RDB - SERVIZI
1117	C.U.B. SULTA
1201	EUROCOLTIVATORI
1301	FE.N.A.P.I. FEDERAZ. NAZIONALE AUTONOMA PICCOLI IMPRENDITORI
1401	ACLITERRA ASSOCIAZIONE PROFESSIONALE
1501	U.N.S.I.C. UNIONE NAZIONALE SINDACALE
1601	A.N.C.C.A. ASS. NAZ. COLTIVATORI CONTRATTO AGRARIO
1701	UNIMPRESA UNIONE NAZIONALE DI IMPRESE
1801	CONFESERCENTI CONF. ITALIANA ESERCENTI ATTIVITA COMM. E TURIS.
1901	A.N.P.A. ASSOCIAZIONE NAZIONALE PRODUTTORI AGRICOLI
2001	A.M.P.I. ASS.MEDITERRANEA PICCOLE IMPRESE
2101	FAPI FEDERAZIONE ARTIGIANI PENSIONATI ITALIANI
2201	ASSOPENSIONATI
2301	USAE UNIONE SINDACATI AUTONOMI EUROPEI
2302	USAE FENALPI
2303	USAE ADELPI
2401	FELTEP FEDERAZIONE LAVORATORI TEMPORANEI PADANI
2501	CNA CONF. NAZ. ARTIGIANATO E PICCOLA E MEDIA IMPRESA
2601	CASARTIGIANI CONF. AUTONOMA SINDACATI ARTIGIANI
2701	CLAAI CONF. LIBERE ASSOCIAZIONI ARTIGIANE ITALIANE
2801	AILP ASSOCIAZIONE ITALIANA LAVORATORI E PENSIONATI
2901	FNUA FEDERAZIONE NAZIONALE USPP-AGRICOLTURA
3001	SNAD SIND. NAZ. AUTONOMO DISOCCUPATI E CASSAINTEGRATI
3101	FAGRI FILIERA AGRICOLA ITALIANA
3201	FEDER.AGRI. FED. NAZ. SVILUPPO AGRICOLTURA
3301	CONF.LAVORATORICONF.LAVORATORI
3401	CSE CONFEDERAZIONE INDIPENDENTE SINDACATI EUROPEI

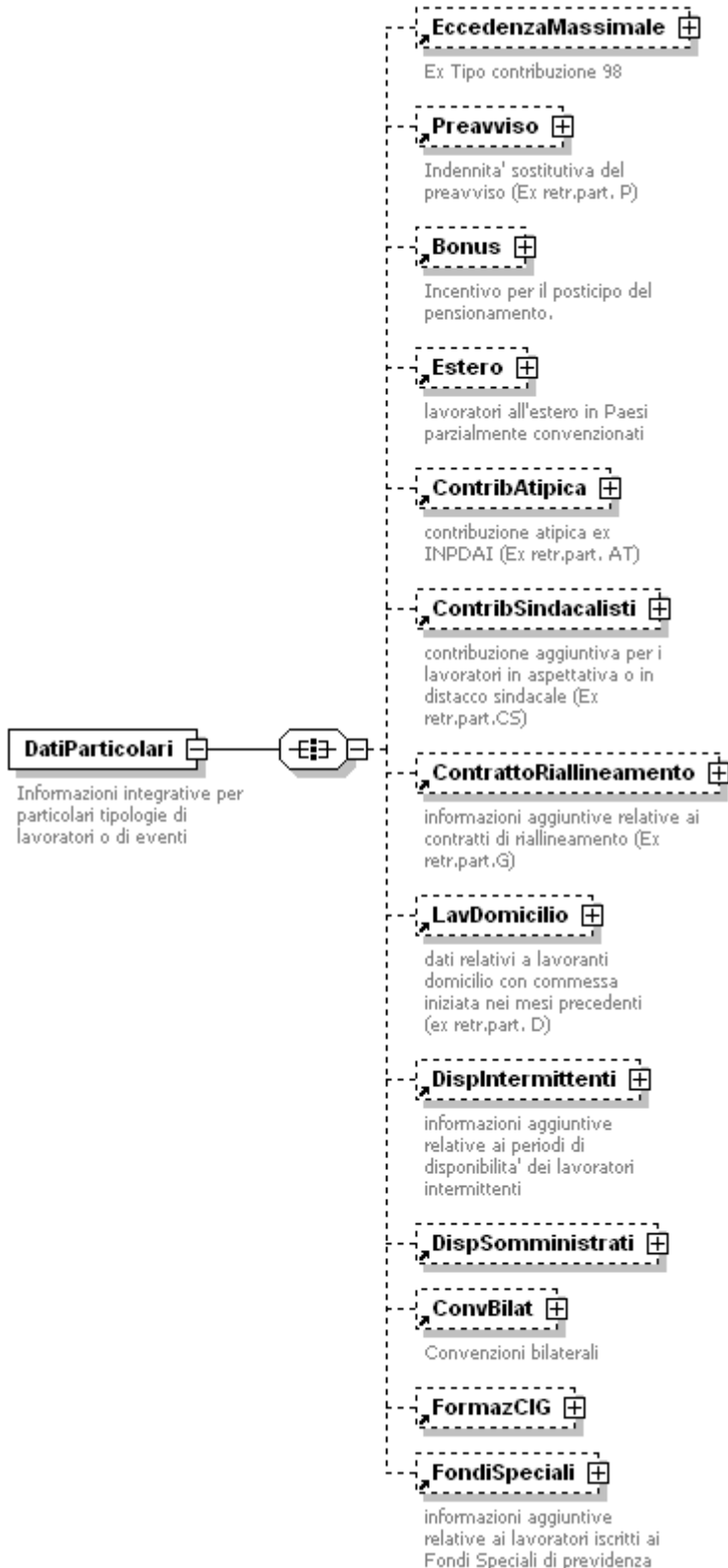
- **<ImpANF>**

Contiene l'importo dell'Assegno al Nucleo Familiare che sarà corrisposto contestualmente alla prestazione di CIG. Il valore indicato, espresso in unità di euro, deve essere conforme alle caratteristiche previste per la generalità degli importi interi.

- **<TrattPens>**

Contiene l'importo da trattenere qualora trattasi di lavoratore pensionato per il quale sia prevista la trattenuta giornaliera. Il valore indicato, espresso in unità di euro, deve essere conforme alle caratteristiche previste per la generalità degli importi interi.

Elemento <DatiParticolari>



Se presente, può contenere i seguenti elementi:

- **<EccedenzaMassimale>**

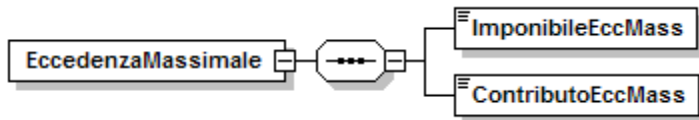
- **ELEMENTO CON VALENZA CONTRIBUTIVA.**

- Informazioni relativa al superamento del massimale annuo ai sensi della L.335/1995 (ex Tipo contribuzione 98).

- Vedere l'esplosione dell'elemento sottoriportata.

- **<Preavviso>**
Indennità sostitutiva del preavviso. (Ex retribuzione particolare P).
Vedere l'esplosione dell'elemento sottoriportata.
- **<Bonus>**
Lavoratori interessati all'incentivo (bonus) per il posticipo del pensionamento ai sensi della L. 243/2004.
E' obbligatoria la presenza se <TipoLavoratore> BN o <TipoContribuzione> 80: può essere assente contestualmente all'assenza dell'imponibile e delle settimane di tipo "X" e "2" nella sezione <DatiRetributivi> corrispondente;
Vedere l'esplosione dell'elemento sottoriportata.
- **<Estero>**
Lavoratori inviati all'estero in Paesi con i quali vigono convenzioni parziali.
Vedere l'esplosione dell'elemento sottoriportata.
- **<ContribAtipica>**
Contribuzione atipica ex INPDAl.
E' obbligatoria la presenza se <TipoLavoratore> AT.
Vedere l'esplosione dell'elemento sottoriportata.
- **<ContribSindacalisti>**
Contribuzione aggiuntiva per i lavoratori in aspettativa o in distacco sindacale. (Ex retribuzione particolare CS).
E' obbligatoria la presenza per le posizioni contributive contraddistinte dal Codice Autorizzazione 4L.
Vedere l'esplosione dell'elemento sottoriportata.
- **<ContrattoRiallineamento>**
Lavoratori interessati all'applicazione di contratto di riallineamento. (Ex retribuzione particolare G).
E' obbligatoria la presenza se <TipoLavoratore> G.
Vedere l'esplosione dell'elemento sottoriportata.
- **<LavDomicilio>**
Lavoranti a domicilio esclusivamente per commesse iniziate in periodi precedenti al mese della denuncia.
E' obbligatoria la presenza se <TipoLavoratore> D.
Vedere l'esplosione dell'elemento sottoriportata.
- **<DispIntermittenti>**
Informazioni relative ai periodi di disponibilità dei lavoratori intermittenti. Se presente, è obbligatoria la presenza del <TipoContribuzione> G0 o H0 .
Vedere l'esplosione dell'elemento sottoriportata.
- **<DispSomministrati>**
Informazioni relative ai periodi di disponibilità dei lavoratori somministrati. Se presente, è obbligatoria la presenza del <TipoContribuzione> 97 e della <Qualifica3> I.
Vedere l'esplosione dell'elemento sottoriportata.
- **<ConvBilat>**
Informazioni relative alle convenzioni bilaterali che prevedono versamenti su F24 e dettaglio mensile su UNIEMENS.
Vedere l'esplosione dell'elemento sottoriportata.
- **<FormazCIG>**
ELEMENTO CON VALENZA CONTRIBUTIVA.
Informazioni relative a progetti di formazione o riqualificazione che possono includere attività produttiva connessa all'apprendimento.
Vedere l'esplosione dell'elemento sottoriportata.
- **<FondiSpeciali>**
Lavoratori iscritti ai Fondi Speciali di previdenza.
Vedere l'esplosione dell'elemento sottoriportata.

Elemento <EccedenzaMassimale>



Se presente, contiene i seguenti elementi:

- **<ImponibileEccMass>**

Elemento obbligatorio.

Quota di imponibile che, in conseguenza del superamento del massimale annuo, non è più soggetta alla contribuzione IVS. Tale imponibile è aggiuntivo rispetto a quanto indicato nell'elemento <Imponibile> di <DatiRetributivi>.

Va indicato l'importo dell'imponibile eccedente. Il valore indicato, espresso in unità di euro, deve essere conforme alle caratteristiche previste per la generalità degli importi interi.

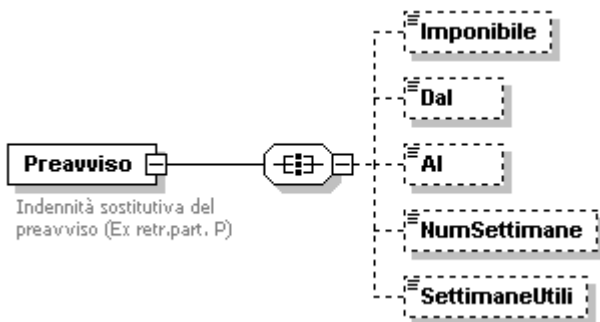
- **<ContributoEccMass>**

Elemento obbligatorio.

Importo della contribuzione dovuta. Tale contribuzione è aggiuntiva rispetto a quanto indicato nell'elemento <Contributo> di <DatiRetributivi>.

Il valore indicato deve essere conforme a quanto previsto per gli importi contributivi con decimali, con virgola esplicita e con arrotondamento ai centesimi, così come descritto nelle indicazioni generali.

Elemento <Preavviso>



A decorrere dal GEN-2006 i dati relativi a <Dal>, <Al>, <NumSettimane>, <SettimaneUtili> devono essere indicati contestualmente all'elemento <Cessazione>, nella denuncia corrente ovvero nella sezione <MesePrecedente> e quindi non possono essere indicati se non è presente l'elemento <Cessazione>; l'elemento <Imponibile> invece, può essere esposto sia contestualmente alle altre informazioni, sia come unico dato nel momento in cui viene assoggettato a contribuzione.

Se presente, contiene i seguenti elementi:

- **<Imponibile>**

ATTENZIONE: diversamente da quanto avveniva con le denunce EMENS, tale imponibile è "un di cui" di quanto indicato nell'elemento <Imponibile> di <DatiRetributivi> e dovrà essere utilizzato in tal modo anche nel caso in cui la denuncia UNIEMENS venga utilizzata per rettificare informazioni pregresse.

ELEMENTO CHE NON HA VALENZA CONTRIBUTIVA.

Può essere presente anche NON contestualmente alla data di cessazione. In tal caso sarà considerato aggiuntivo di quanto a suo tempo dichiarato all'atto della cessazione.

Va indicato l'importo dell'indennità. Il valore indicato, espresso in unità di euro, deve essere conforme alle caratteristiche previste per la generalità degli importi interi.

- **<Dal>**
Elemento obbligatorio quando il preavviso viene espresso contestualmente alla data di cessazione. Diversamente, non deve essere presente.
Inizio del periodo coperto dall'indennità sostitutiva del preavviso espresso nel formato "AAAA-MM-GG".
- **<Al>**
Elemento obbligatorio quando il preavviso viene espresso contestualmente alla data di cessazione. Diversamente, non deve essere presente.
Fine del periodo coperto dall'indennità sostitutiva del preavviso espresso nel formato "AAAA-MM-GG".
- **<NumSettimane>**
Elemento obbligatorio quando il preavviso viene espresso contestualmente alla data di cessazione. Diversamente, non deve essere presente.
Numero delle settimane cui il compenso si riferisce. Deve assumere un valore congruo con il periodo specificato.
- **<SettimaneUtili>**
Elemento obbligatorio quando il preavviso viene espresso contestualmente alla data di cessazione e limitatamente ai lavoratori a tempo parziale e per i lavoratori "intermittenti", ancorché trattasi di rapporti di lavoro a tempo pieno, identificati dal <TipoContribuzione> GO o H0. Diversamente, non deve essere presente. **Limitatamente all'anno 2005, tale elemento non è obbligatorio, anche nella prima condizione, qualora il valore relativo al periodo con indennità sostitutiva del preavviso sia stato conteggiato nell'elemento <SettimaneUtili> di <DatiRetributivi>.**
Numero delle settimane utili ai fini della misura delle prestazioni pensionistiche, determinate dividendo il numero di ore complessivamente retribuite nel mese per l'orario contrattuale settimanale del corrispettivo lavoratore a tempo pieno. Il valore va espresso in centesimi (1 settimana = 100) e deve essere compreso tra 0 e 9999.

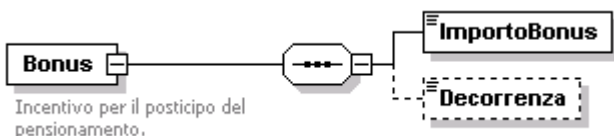
Esempio:

```

<DatiParticolari>
  <Preavviso>
    <Imponibile>1250</Imponibile>
    <Dal>2005-02-01</Dal>
    <Al>2005-02-28</Al>
    <NumSettimane>4</NumSettimane>
    <SettimaneUtili>150</SettimaneUtili>
  </Preavviso>
</DatiParticolari>

```

Elemento <Bonus>



Se presente, contiene i seguenti elementi:

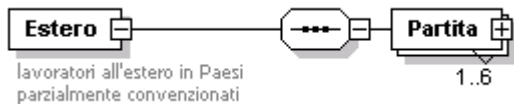
- **<ImportoBonus>**
Elemento obbligatorio: può contenere il valore 0 (zero) se assente imponibile e assenti settimane di tipo "X" e "2";
Importo del bonus di cui all'art.1 comma 12 della legge 243/2004 di competenza del mese. In caso di prima liquidazione, all'importo del mese della denuncia vanno sommati gli eventuali arretrati. Il valore indicato deve essere conforme alle caratteristiche previste per la generalità degli importi.
- **<Decorrenza>**
L'informazione nel formato "AAAA-MM", va espressa solo la prima volta anche se diversa dal mese corrente.

Esempio:

```

<DatiParticolari>
  <Bonus>
    <ImportoBonus>2579</ImportoBonus>
    <Decorrenza>2004-11</Decorrenza>
  </Bonus>
</DatiParticolari>
  
```

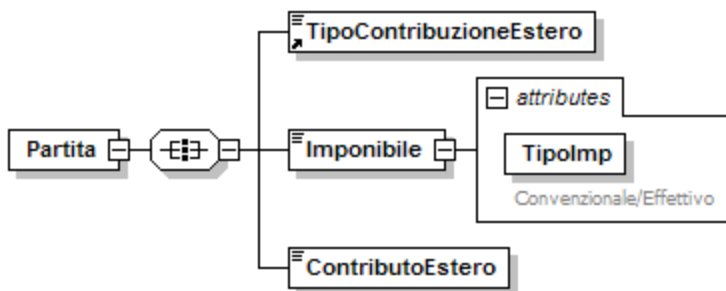
Elemento <Estero>



Se presente, contiene i seguenti elementi:

- **<Partita>**
 Elemento obbligatorio.
 Elemento, che trasporta le informazioni relative all'ulteriore tipo contribuzione ed al rispettivo imponibile, può essere presente più volte ed è identificato in maniera univoca dall'elemento <TipoContribuzioneEstero>.
 Vedere l'esplosione dell'elemento di seguito riportata.

Elemento <Partita>



Contiene i seguenti elementi:

- **<TipoContribuzioneEstero>**
 Elemento obbligatorio. **ELEMENTO CON VALENZA CONTRIBUTIVA.**
 Indicare l'ulteriore tipo contribuzione (diverso dal principale) relativo ad ogni singola assicurazione.
 Ammette i seguenti valori: **04, 05, 06, 07, 08, 09.**

- **<Imponibile>**
 Elemento obbligatorio. **ELEMENTO CON VALENZA CONTRIBUTIVA.**
 Può contenere i seguenti attributi

- **TipoImp**
 ELEMENTO CON VALENZA CONTRIBUTIVA.
 Ammette i seguenti valori:

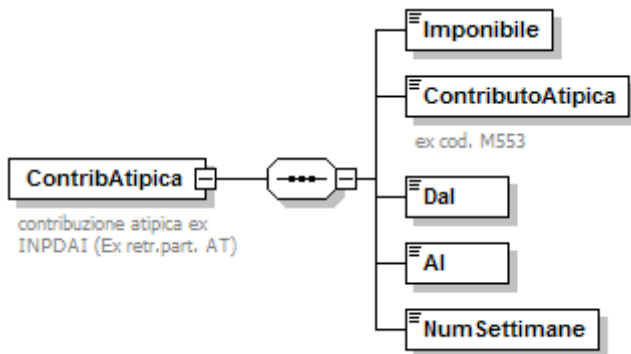
C	Convenzionale
E	Effettivo

Indicare l'imponibile sul quale è stato calcolato il contributo della singola assicurazione. Il valore indicato deve essere conforme alle caratteristiche previste per la generalità degli importi.

- **<ContributoEstero>**
 Elemento obbligatorio. **ELEMENTO CON VALENZA CONTRIBUTIVA.**
 Importo della contribuzione dovuta.

Il valore indicato deve essere conforme a quanto previsto per gli importi contributivi con decimali, con virgola esplicita e con arrotondamento ai centesimi, così come descritto nelle indicazioni generali.

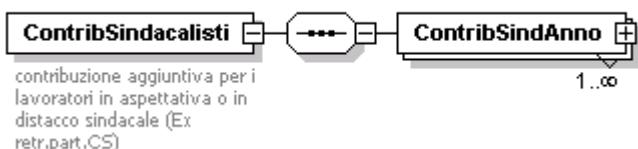
Elemento <ContribAtipica>



Se presente, contiene i seguenti elementi:

- **<Imponibile>**
Elemento obbligatorio. **ELEMENTO CON VALENZA CONTRIBUTIVA.**
Retribuzione di riferimento presa a base per il calcolo della contribuzione atipica per il periodo considerato. Il valore indicato, espresso in unità di euro, deve essere conforme alle caratteristiche previste per la generalità degli importi interi.
- **<ContributoAtipica>**
Elemento obbligatorio. **ELEMENTO CON VALENZA CONTRIBUTIVA.**
Importo della contribuzione atipica.
Il valore indicato deve essere conforme a quanto previsto per gli importi contributivi con decimali, con virgola esplicita e con arrotondamento ai centesimi, così come descritto nelle indicazioni generali.
- **<Dal>**
Elemento obbligatorio.
Data iniziale del trimestre a cui si riferisce la contribuzione atipica espressa nel formato "AAAA-MM-GG".
- **<Al>**
Elemento obbligatorio.
Data finale del trimestre a cui si riferisce la contribuzione atipica espressa nel formato "AAAA-MM-GG".
- **<NumSettimane>**
Elemento obbligatorio.
Indicare il corrispondente numero di settimane. Deve assumere un valore congruo con il periodo specificato.

Elemento <ContribSindacalisti>



Se presente, contiene i seguenti elementi:

- **<ContribSindAnno>**
Elemento obbligatorio.
Se il periodo è relativo a più anni vanno compilati più elementi <ContribSindAnno> identificati in maniera univoca dall'attributo "Anno". Vedere l'esplosione dell'elemento di seguito riportata.

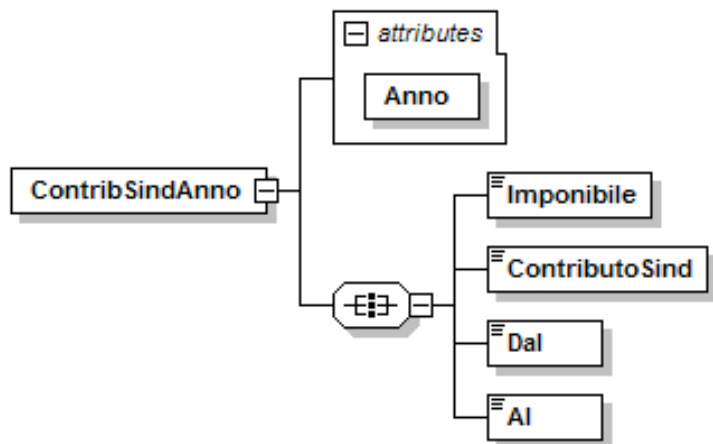
Elemento <ContribSindAnno>

Contiene i seguenti attributi:

- **Anno**

Attributo obbligatorio.

Anno di riferimento della contribuzione aggiuntiva espresso nel formato "AAAA".



Contiene i seguenti elementi:

- **<Imponibile>**

Elemento obbligatorio. **ELEMENTO CON VALENZA CONTRIBUTIVA.**

Indicare l'imponibile sul quale è stata calcolata la contribuzione aggiuntiva. Il valore indicato, espresso in unità di euro, deve essere conforme alle caratteristiche previste per la generalità degli importi interi.

- **<ContributoSind>**

Elemento obbligatorio. **ELEMENTO CON VALENZA CONTRIBUTIVA.**

Importo della contribuzione aggiuntiva.

Il valore indicato deve essere conforme a quanto previsto per gli importi contributivi con decimali, con virgola esplicita e con arrotondamento ai centesimi, così come descritto nelle indicazioni generali.

- **<Dal>**

Elemento obbligatorio.

Inizio periodo relativo alla contribuzione espresso nel formato "--MM-GG" (*doppio trattino* MESE *trattino* GIORNO).

- **<Al>**

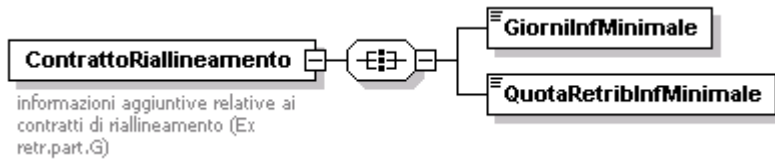
Elemento obbligatorio.

Fine periodo relativo alla contribuzione espresso nel formato "--MM-GG" (*doppio trattino* MESE *trattino* GIORNO).

Esempio:

```
<DatiParticolari>
  <ContribSindacalisti>
    <ContribSindAnno Anno="2004">
      <Imponibile>3520</Imponibile>
      <Dal>--10-18</Dal>
      <Al>--12-31</Al>
    </ContribSindAnno>
  </ContribSindacalisti>
</DatiParticolari>
```

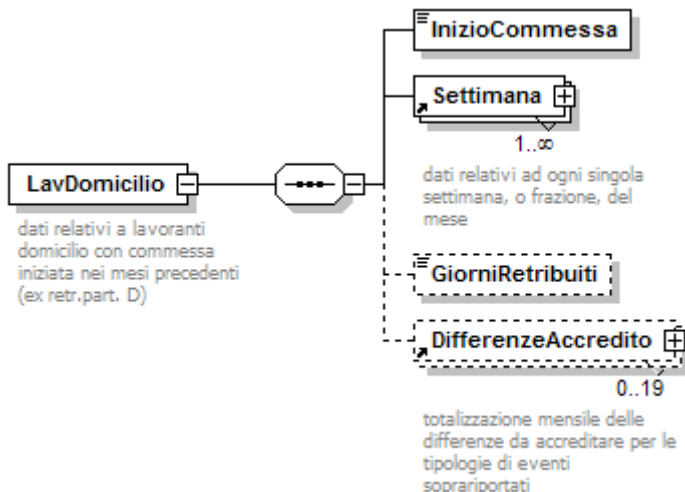
Elemento <ContrattoRiallineamento>



Se presente, contiene i seguenti elementi:

- **<GiorniInfMinimale>**
Elemento obbligatorio.
Va indicato il numero delle giornate per le quali la retribuzione denunciata sia di valore inferiore ai minimali giornalieri. Il valore indicato deve essere congruo con il mese di riferimento.
- **<QuotaRetribInfMinimale>**
Elemento obbligatorio.
Importo della retribuzione delle giornate di cui al punto precedente. Il valore indicato deve essere conforme alle caratteristiche previste per la generalità degli importi.

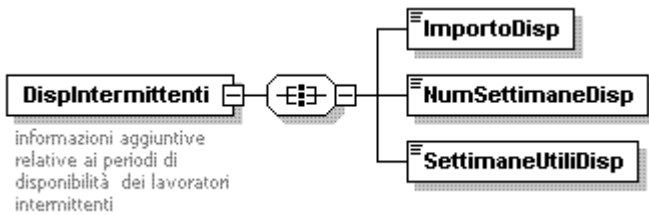
Elemento <LavDomicilio>



Se presente, contiene i seguenti elementi:

- **<InizioCommessa>**
Elemento obbligatorio.
Inizio periodo relativo alla commessa espresso nel formato "AAAA-MM-GG".
- **<Settimana>**
Elemento obbligatorio.
Contiene informazioni relative alle settimane o frazione di settimana del periodo della commessa identificate in maniera univoca dall'elemento <IdSettimana>. Vedere l'esplosione dell'elemento precedentemente riportata.
- **<GiorniRetribuiti>**
Elemento obbligatorio a decorrere da GEN 2006.
Numero dei giorni retribuiti nel periodo. Il valore indicato deve essere congruo con il periodo di riferimento.
- **<DifferenzeAccredito>**
Contiene informazioni relative agli eventi che possono dare luogo ad accrediti figurativi, intervenuti nel periodo della commessa e quindi già rappresentati negli elementi <Settimana>.
Possono quindi essere presenti al massimo tanti elementi quante sono le tipologie previste per l'elemento <CodiceEvento> che ne identifica l'univocità. Vedere l'esplosione dell'elemento precedentemente riportata.

Elemento <DispIntermittenti>



Se presente, contiene i seguenti elementi:

- **<ImportoDisp>**
ELEMENTO CON VALENZA CONTRIBUTIVA.
Elemento obbligatorio.
Va indicato l'importo relativo alla sola indennità di disponibilità, già totalizzato nell'imponibile mensile.
Il valore indicato, espresso in unità di euro, deve essere conforme alle caratteristiche previste per la generalità degli importi interi.
- **<NumSettimaneDisp>**
Elemento obbligatorio.
Numero delle settimane in cui è stata corrisposta l'indennità di disponibilità nel mese e che hanno contribuito a determinare la copertura settimanale indicata negli elementi <Settimana> di <DatiRetributivi>.
- **<SettimaneUtiliDisp>**
Elemento obbligatorio.
Numero delle settimane indennizzate utili ai fini della misura delle prestazioni pensionistiche, determinato dividendo il numero delle sole ore indennizzate nel mese per l'orario contrattuale del corrispettivo lavoratore a tempo pieno.
Il valore va espresso in centesimi (1 settimana = 100) e deve essere compreso tra 1 e 600. Anche tale valore è un "di cui" dell'elemento <SettimaneUtili> di <DatiRetributivi>.

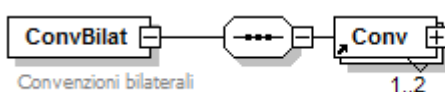
Elemento <DispSomministrati>



Se presente, contiene i seguenti elementi:

- **<ImportoDispSomm>**
ELEMENTO CON VALENZA CONTRIBUTIVA.
Elemento obbligatorio.
Va indicato l'importo relativo alla sola indennità di disponibilità, già totalizzato nell'imponibile mensile.
Il valore indicato, espresso in unità di euro, deve essere conforme alle caratteristiche previste per la generalità degli importi interi.

Elemento <ConvBilat>

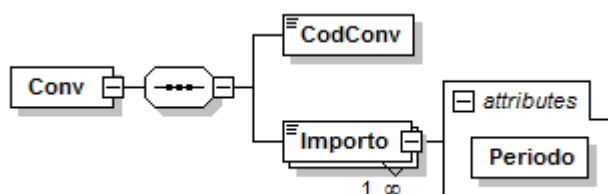


Se presente, contiene uno o più dei seguenti elementi:

- **<Conv>**
Elemento obbligatorio.
Elemento relativo alla singola Convenzione bilaterale.

Vedere l'esplosione dell'elemento di seguito riportata.

Elemento <Conv>



Contiene i seguenti elementi:

- **<CodConv>**

Elemento obbligatorio.

Codice che identifica la convenzione ed il versamento su F24.

Può assumere i seguenti valori:

ASSP	Cassa di Assistenza Sanitaria Supplementare per i Dipendenti degli Studi Professionali (CA.DI.PROF.) (decorrenza 11/2010).
CIFE	Ente Bilaterale Nazionale del Settore Privato (E.BI.NA.S.PRI.) (decorrenza 9/2010).
EBAR	Ente Bilaterale Nazionale dell'Artigianato (decorrenza 11/2010).
EBCE	Enti Bilaterali del settore terziario (decorrenza 3/2010).
EBCM	Enti Bilaterali del settore terziario (decorrenza 3/2010).
EBNA	Sistema bilateralità artigiana (decorrenza 7/2010).
EBPA	Ente Bilaterale Contrattuale Nazionale per le Aziende Artigiane (decorrenza 7/2010).
EBTU	Ente Bilaterale Settore Turismo (decorrenza 11/2010).
EBUC	Ente Bilaterale UNCI CONFESAL (decorrenza 9/2010).
EST1	Ente di Assistenza Sanitaria Integrativa per i dipendenti delle aziende del commercio, del turismo e dei servizi (Fondo EST) (decorrenza 9/2010).
ONBS	Organismo Nazionale Bilaterale Servizi Integrati (decorrenza 11/2010).
PORT	Ente Bilaterale proprietari fabbricati (decorrenza 3/2010).
TCEB	Enti Bilaterali del settore terziario (decorrenza 7/2010).
TUEB	Enti Bilaterali del settore turismo (decorrenza 7/2010).
VITA	Cassa assicurativa rischio vita per il settore dell'industria alimentare (decorrenza 7/2010).

Nel caso di prima attivazione, gli importi di eventuali periodi arretrati potranno essere indicati nella denuncia del mese, opportunamente suddivisi per periodo di competenza.

- **<Importo>**

Elemento obbligatorio.

Contiene l'attributo

- **<Periodo>**

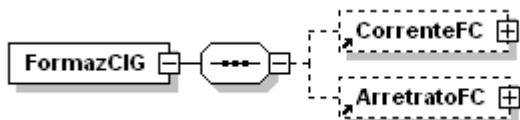
Mese di competenza del versamento effettuato con F24.

Va espresso nella forma "AAAA-MM".

Importo, a livello individuale, del versamento effettuato con il mod.F24 con il corrispondente codice.

Il valore indicato deve essere conforme a quanto previsto per gli importi con decimali, con virgola esplicita e con arrotondamento ai centesimi, così come descritto nelle indicazioni generali.

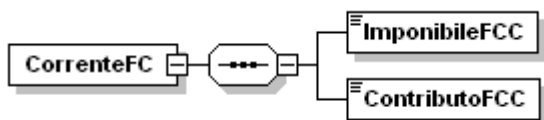
Elemento <FormazCIG>



Se presente, deve contenere almeno uno dei seguenti elementi:

- **<CorrenteFC>**
Elemento relativo alla retribuzione ed alla contribuzione correnti per progetti di formazione o riqualificazione che possono includere attività produttiva connessa all'apprendimento.
Vedere l'esplosione dell'elemento di seguito riportata.
- **<ArretratoFC>**
Elemento relativo alla retribuzione ed alla contribuzione arretrate per progetti di formazione o riqualificazione che possono includere attività produttiva connessa all'apprendimento.
Vedere l'esplosione dell'elemento di seguito riportata.

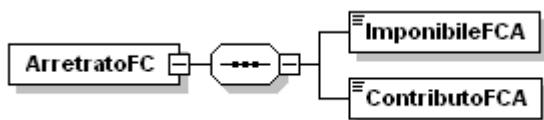
Elemento <CorrenteFC>



Contiene i seguenti elementi:

- **<ImponibileFCC>**
Elemento obbligatorio. Indica la retribuzione del mese corrente per progetti di formazione o riqualificazione che possono includere attività produttiva connessa all'apprendimento. Il valore indicato, espresso in unità di euro, deve essere conforme alle caratteristiche previste per la generalità degli importi interi.
- **<ContributoFCC>**
Elemento obbligatorio. Indica le contribuzioni minori del mese corrente per progetti di formazione o riqualificazione che possono includere attività produttiva connessa all'apprendimento. Il valore indicato deve essere conforme a quanto previsto per gli importi contributivi con decimali, con virgola esplicita e con arrotondamento ai centesimi, così come descritto nelle indicazioni generali.

Elemento <ArretratoFC>



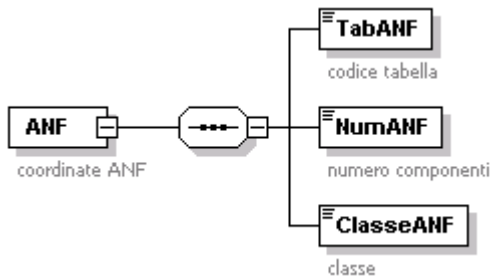
Contiene i seguenti elementi:

- **<ImponibileFCA>**
Elemento obbligatorio. Indica la retribuzione di mesi pregressi per progetti di formazione o riqualificazione che abbiano incluso attività produttiva connessa all'apprendimento. Il valore indicato, espresso in unità di euro, deve essere conforme alle caratteristiche previste per la generalità degli importi interi.
- **<ContributoFCA>**
Elemento obbligatorio. Indica le contribuzioni minori di mesi pregressi per progetti di formazione o riqualificazione che abbiano incluso attività produttiva connessa all'apprendimento. Il valore indicato deve essere conforme a quanto previsto per gli importi contributivi con decimali, con virgola esplicita e con arrotondamento ai centesimi, così come descritto nelle indicazioni generali.

Elemento <FondiSpeciali>

Vedi pag. 97

Elemento <ANF>



Se presente, contiene i seguenti elementi:

- **<TabANF>**

Elemento obbligatorio.
Codice tabella Assegno Nucleo Familiare.
Ammette i seguenti valori:

11	Nucleo 2 genitori almeno 1 figlio minore non inabili
12	Nucleo 1 genitore almeno 1 figlio minore non inabile
13	Nucleo solo minori orfani pensionati SO non inabili
14	Nucleo 2 genitori almeno 1 figlio minore almeno 1 inabile
15	Nucleo 1 genitore almeno 1 figlio minore almeno 1 inabile
16	Nucleo orfani pens. SO almeno 1 minore almeno 1 inabile
17	Nucleo 2 genitori almeno 1 figlio maggiorenne inabile
18	Nucleo 1 genitore almeno 1 figlio maggiorenne inabile
19	Nucleo solo orfani maggiorenni inabili
20A	Nucleo 2 coniugi no figli almeno 1 fratello ecc.inabile
20B	Nucleo celibe ecc. no figli almeno 1 fratello sorella nipote inabile
21A	Nucleo no figli no inabili
21B	Nucleo celibe ecc.no figli almeno 1 fratello,ecc. non inabile
21C	Nucleo solo coniugi di cui almeno 1 inabile
21D	Nucleo celibe inabile ecc.no figli almeno 1 fratello,ecc.non inabile

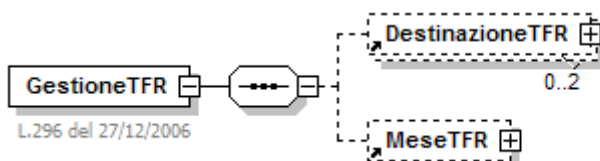
- **<NumANF>**

Elemento obbligatorio.
Numero dei componenti del nucleo familiare da considerare ai fini della misura dell'ANF.

- **<ClasseANF>**

Elemento obbligatorio.
Deve essere indicato il numero progressivo (da 1 a 833), che individua la fascia di reddito del nucleo familiare in funzione della tabella di riferimento indicata nell'elemento <TabANF> e all'anno di competenza.

Elemento <GestioneTFR>



Se presente, deve contenere almeno uno dei seguenti elementi:

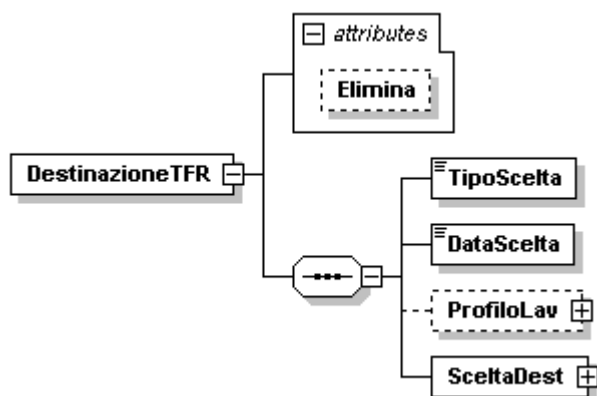
- **<DestinazioneTFR>**
La sezione contiene le informazioni relative alla scelta per la destinazione del trattamento di fine rapporto. Può essere presente un secondo elemento soltanto nel caso di una contestuale eliminazione di una scelta precedentemente inviata.
- **<MeseTFR>**
Contiene le informazioni mensili sul trattamento di fine rapporto.
Vedere l'esplosione dell'elemento sottoriportata.

Elemento <DestinazioneTFR>

Può contenere i seguenti attributi:

- **Elimina**
Ammette il valore "S" ed identifica la richiesta di eliminazione di una "Scelta di destinazione TFR" precedentemente inviata.

Nell'ambito della stessa azienda e dello stesso soggetto la "Scelta TFR" è identificata dall'elemento <DataScelta>. Nel caso quindi si renda necessario rettificare una "Scelta" precedentemente inviata, NON è necessario provvedere alla preventiva eliminazione, salvo il caso in cui le informazioni da correggere comprendano anche l'elemento <DataScelta>. Solo in tale caso dovrà essere utilizzata la richiesta di eliminazione, seguita dall'invio dei dati corretti. Si precisa inoltre che la sezione <DestinazioneTFR> non è legata alla denuncia che la contiene; quindi eventuali variazioni/correzioni non comportano obbligatoriamente il nuovo invio della denuncia "vettore", ma possono essere contenute nelle denunce di competenza dei mesi successivi.



Se presente, contiene i seguenti elementi:

- **<TipoScelta>**
Elemento obbligatorio.
Codice che identifica la modalità con cui è stata effettuata la scelta ovvero l'applicazione del silenzio-assenso.
Ammette i seguenti valori:

T1	Scelta effettuata in modo esplicito utilizzando il mod.TFR1 (lavoratori occupati al 31/12/2006).
T2	Scelta effettuata in modo esplicito utilizzando il mod.TFR2 ovvero secondo quanto previsto dal punto 1 della Delibera COVIP del 21/3/2007. (lavoratori il cui rapporto ha inizio in data successiva al 31/12/2006 ovvero che riefettuano la scelta per l'insorgere di nuove opportunità a seguito del cambio di rapporto di lavoro).
SA	Silenzio-assenso (lavoratori che non hanno manifestato la loro volontà entro il termine del 30/6/2007, se occupati al 31/12/2006, ed entro sei mesi dalla data di assunzione, se assunti successivamente al

	31/12/2006).
SP	Scelta effettuata precedentemente al 31/12/2006 con conferimento integrale del TFR (lavoratori non tenuti alla compilazione del mod.TFR1 o TFR2)
VR	Variazione della scelta effettuata in precedenza nell'ambito dello stesso datore di lavoro

- **<DataScelta>**

Elemento obbligatorio **espresso nel formato "AAAA-MM-GG"**.

Va indicata la data in cui è stata effettuata la scelta (TipoScelta: T1, T2, VR) ovvero la data scadenza del periodo entro il quale la scelta doveva essere operata, nel caso di silenzio-assenso (TipoScelta: SA).

In caso di scelta effettuata in precedenza (TipoScelta: SP) dovrà essere indicato convenzionalmente la data 2006-12-31.

- **<ProfiloLav>**

Elemento obbligatorio, qualora il valore dell'elemento <TipoScelta> indichi una modalità esplicita che abbia comportato la compilazione dell'apposito modello da parte del lavoratore (TipoScelta: T1/T2).

Profilo del lavoratore in base al quale si differenziano le possibili scelte.

Vedere l'esplosione dell'elemento sottoriportata.

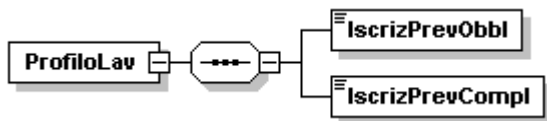
- **<SceltaDest>**

Elemento obbligatorio.

Destinazione del Trattamento di Fine Rapporto.

Vedere l'esplosione dell'elemento sottoriportata.

Elemento <ProfiloLav>



Se presente, contiene i seguenti elementi:

- **<IscrizPrevObbl>**

Elemento obbligatorio.

Indica la dichiarazione da parte del lavoratore relativa all'iscrizione alla previdenza obbligatoria ante il 29/4/1993 ovvero successivamente al 28/4/1993.
Può assumere i seguenti valori:

A93	anteriormente al 29/4/1993
P93	successivamente al 28/4/1993

- **<IscrizPrevCompl>**

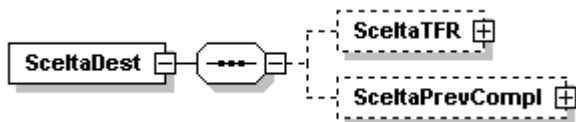
Elemento obbligatorio.

Indica la dichiarazione da parte del lavoratore relativa all'iscrizione ad una forma di previdenza complementare al 31/12/2006.

Può assumere i seguenti valori:

S1	Iscritto a Previdenza complementare ante 31/12/2006, con versamento integrale o di una quota di TFR
S2	Iscritto a Previdenza complementare ante 31/12/2006, senza versamento integrale o di una quota di TFR
NO	NON iscritto a Previdenza complementare al 31/12/2006

Elemento <SceltaDest>

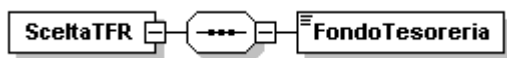


Deve contenere almeno uno dei seguenti elementi, a seconda della scelta effettuata:

- **<SceltaTFR>**
 Riporta le informazioni relative al soggetto gestore (Azienda o Fondo di Tesoreria) della quota o della totalità di TFR destinato alla gestione ex art.2120 del C.C.
 Vedere l'esplosione dell'elemento sottoriportata.
- **<SceltaPrevCompl>**
 Riporta le informazioni relative alla quota o alla totalità di TFR destinato alla previdenza complementare.
 Vedere l'esplosione dell'elemento sottoriportata.

Nel caso di integrale mantenimento del TFR ex art.2120 del C.C., risulterà presente il solo elemento <SceltaTFR> e omesso quello relativo alla <SceltaPrevCompl>. Analogamente nel caso di destinazione dell'intero TFR a previdenza complementare, risulterà assente l'elemento <SceltaTFR> e invece presente l'elemento <SceltaPrevCompl>. Nel caso di scelta mista risulteranno presenti entrambi gli elementi e la misura della quota TFR ex art.2120 del C.C. sarà determinata complementariamente alle informazioni contenute nell'elemento <SceltaPrevCompl>.

Elemento <SceltaTFR>

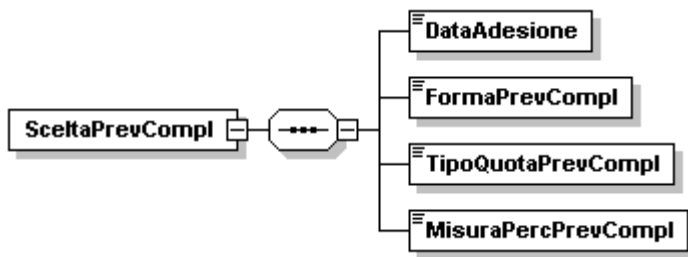


Se presente, contiene il seguente elemento:

- **<FondoTesoreria>**
 Elemento obbligatorio.
 Indica se la quota, o la totalità, di TFR conservato ex art.2120 C.C. è versata al Fondo di Tesoreria ovvero è accantonata in azienda.
 Può assumere i seguenti valori:

SI	Versamento al Fondo di Tesoreria in quanto azienda con almeno 50 dipendenti, o comunque lavoratore per il quale il datore di lavoro è tenuto al versamento in seguito a trasferimento societario
NO	Accantonamento in azienda, in quanto trattasi di azienda con meno di 50 dipendenti, o comunque di lavoratore per il quale non sussiste l'obbligo del versamento al Fondo di Tesoreria (es. lavoratore a domicilio, lavoratore a tempo determinato inferiore a 3 mesi, lavoratori edili con TFR presso le Casse edili, impiegati, quadri e dirigenti del settore agricolo, ecc.) Vedi circ.70/2007 parte prima, punto 3.

Elemento <SceltaPrevCompl>



Se presente, contiene i seguenti elementi:

- **<DataAdesione>**
Elemento obbligatorio espresso nel formato "AAAA-MM-GG".
Indica la data di adesione alla previdenza complementare ovvero, nel caso di variazione di una scelta precedentemente comunicata, la data di decorrenza delle variazioni stesse.
- **<FormaPrevCompl>**
Elemento obbligatorio.
Indica la forma di previdenza complementare scelta.
Il codice identificativo coincide con il numero di iscrizione all'albo COVIP.
Vedere tabella codici Fondi di previdenza complementare (appendice B3).

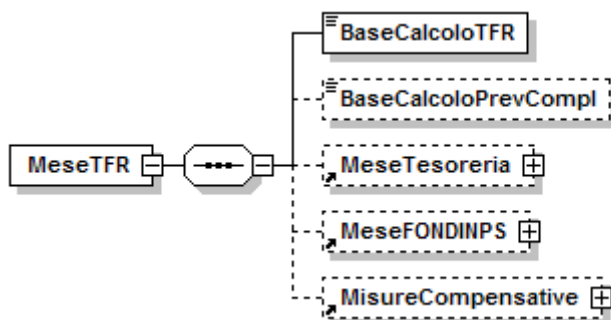
- **<TipoQuotaPrevCompl>**
Elemento obbligatorio.
Indica la tipologia della percentuale indicata nell'elemento <MisuraPercPrevCompl> di seguito specificato e relativo alla quota di TFR destinata alla previdenza complementare.
Può assumere i seguenti valori:

QTFR	Quota percentuale del TFR
QRUT	Quota percentuale della retribuzione utile o convenzionale
QFIS	Quota fissa

L'indicazione di diverse tipologie comporterà anche significati diversi dell'elemento <BaseCalcoloPrevCompl> di <MeseTFR> più sotto specificato.

- **<MisuraPercPrevCompl>**
Elemento obbligatorio.
Indica la quota, in base a quanto indicato nel precedente elemento <TipoQuotaPrevCompl>, destinata alla previdenza complementare.
E' quindi una percentuale che deve essere espressa in centesimi e può quindi assumere valori compresi tra 1 (0,01 %) e 10000 (100 %) nel caso di tipologie che prevedano l'indicazione di una quota percentuale (QTFR, QRUT). Nel caso invece di quota fissa (QFIS) dovrà essere indicato il valore 0 (zero) onde mantenere l'obbligatorietà dell'elemento.

Elemento <MeseTFR>



Contiene i seguenti elementi:

- **<BaseCalcoloTFR>**
Elemento obbligatorio che, ove previsto, può assumere il valore 0 (zero).

Importo mensile preso a base del calcolo del TFR. Deve essere indicato per la generalità dei lavoratori indipendentemente dalla destinazione del TFR alla previdenza complementare o al mantenimento ex art.2120 del C.C. e, in quest'ultimo caso, indipendentemente dal versamento al Fondo di Tesoreria o dall'accantonamento in azienda.

Tale importo fa riferimento esclusivamente al mese corrente, e non quindi a eventuali periodi pregressi.

Il valore indicato deve essere conforme alle caratteristiche previste per la generalità degli importi con decimali così come descritto nelle indicazioni generali.

- **<BaseCalcoloPrevCompl>**

Elemento che può essere assente qualora l'intero TFR sia stato mantenuto ex art.2120 del C.C., in caso contrario dovrà contenere un valore congruo con quanto dichiarato negli elementi <TipoQuotaPrevCompl> e <MisuraPercPrevCompl> di <SceltaPrevCompl> all'atto della scelta di destinazione del TFR.

In particolare nel caso di

- quota percentuale di TFR (QTFR), l'importo di TFR del mese al quale applicare l'aliquota;
- quota percentuale di retribuzione utile (QRUT), l'importo della retribuzione utile o convenzionale del mese al quale applicare l'aliquota;
- quota fissa (QFIS), l'importo mensile effettivamente versato al Fondo di previdenza complementare.

Tale importo fa riferimento esclusivamente al mese corrente, e non quindi a eventuali periodi pregressi.

Il valore indicato deve essere conforme alle caratteristiche previste per la generalità degli importi con decimali così come descritto nelle indicazioni generali.

- **<MeseTesoreria>**

Importi relativi alle contribuzioni ed alle prestazioni del Fondo di Tesoreria. Vedere l'esplosione dell'elemento sottoriportata.

- **<MeseFONDINPS>**

Importi relativi alle contribuzioni al fondo di previdenza complementare FONDINPS.

Vedere l'esplosione dell'elemento sottoriportata.

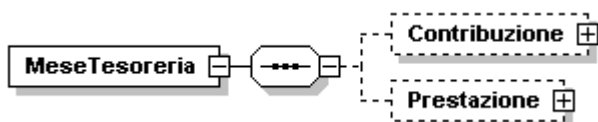
- **<MisureCompensative>**

ELEMENTO I CUI SOTTOELEMENTI HANNO TUTTI VALENZA CONTRIBUTIVA.

Contiene informazioni relative alle misure compensative alle imprese che conferiscono il TFR a forme pensionistiche complementari e/o al Fondo per l'erogazione del TFR

Vedere l'esplosione dell'elemento sottoriportata.

Elemento <MeseTesoreria>



Se presente, deve contenere almeno uno dei seguenti elementi:

- **<Contribuzione>**

Riporta, a livello individuale, gli importi versati al Fondo Tesoreria.

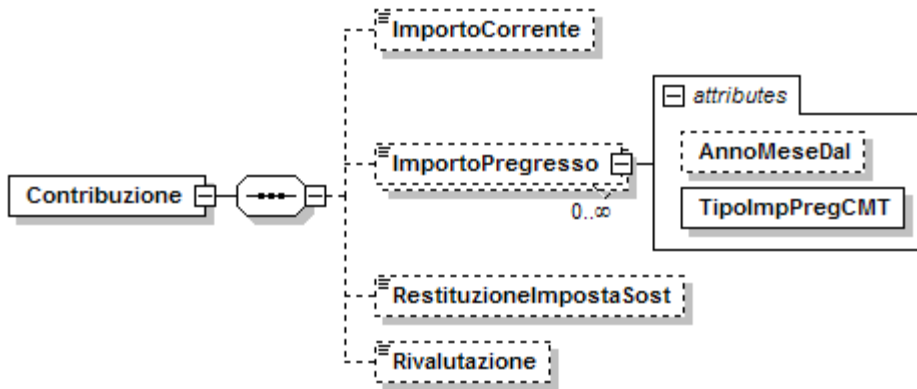
Vedere l'esplosione dell'elemento sottoriportata.

- **<Prestazione>**

Riporta, a livello individuale, gli importi recuperati in seguito a liquidazione o anticipazione del TFR.

Vedere l'esplosione dell'elemento sottoriportata.

Elemento <Contribuzione>



Se presente, deve contenere almeno uno dei seguenti elementi:

- **<ImportoCorrente>**

ELEMENTO CON VALENZA CONTRIBUTIVA.

Importo del versamento per periodi correnti (ex cod. CF01 del modello DM10). Il valore indicato deve essere conforme a quanto previsto per gli importi contributivi con decimali, con virgola esplicita e con arrotondamento ai centesimi, così come descritto nelle indicazioni generali.

- **<ImportoPregresso>**

ELEMENTO CON VALENZA CONTRIBUTIVA.

Contiene i seguenti attributi:

- **AnnoMeseDal**

Mese di decorrenza del versamento al Fondo di Tesoreria cui si riferisce l'importo pregresso. Può essere omissso, se coincidente con la data di assunzione o di presa in carico. Se presente, va espresso nella forma "AAAA-MM".

- **TipoImpPregCMT**

ELEMENTO CON VALENZA CONTRIBUTIVA.

Causale del versamento per periodi pregressi.

Può assumere i seguenti valori:

CF02	Versamento arretrati quote TFR L. 296/2006
MPA1	Restituzione quote anticipaz. TFR Fondo Tesoreria
MPF1	Restituzione quote prestaz. TFR Fondo Tesoreria

Importo del versamento per periodi pregressi (ex cod. CF02, MPA1 e MPF1 del modello DM10).

Il valore indicato deve essere conforme a quanto previsto per gli importi contributivi con decimali, con virgola esplicita e con arrotondamento ai centesimi, così come descritto nelle indicazioni generali.

- **<RestituzioneImpostaSost>**

ELEMENTO CHE NON HA VALENZA CONTRIBUTIVA, MA UTILE ESCLUSIVAMENTE ALLA DETERMINAZIONE DEL CONTO INDIVIDUALE PRESSO IL FONDO TESORERIA.

Importo relativo alla restituzione dell'imposta sostitutiva determinato al momento del saldo.

Il valore indicato deve essere conforme a quanto previsto per gli importi contributivi con decimali, con virgola esplicita e con arrotondamento ai centesimi, così come descritto nelle indicazioni generali.

- **<Rivalutazione>**

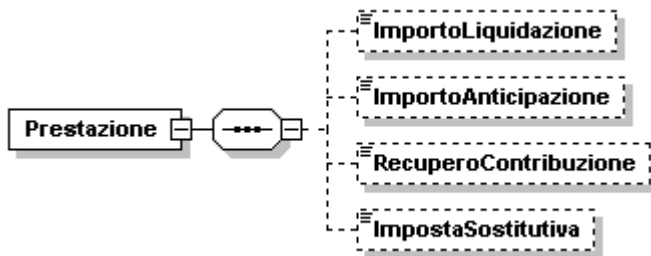
ELEMENTO CHE NON HA VALENZA CONTRIBUTIVA, MA UTILE ESCLUSIVAMENTE ALLA DETERMINAZIONE DEL CONTO INDIVIDUALE PRESSO IL FONDO TESORERIA.

Importo relativo alla rivalutazione ex 2120 c.c. delle quote TFR versate al Fondo di Tesoreria, rilevata alla fine di ciascun anno, da indicare nella denuncia del mese di febbraio dell'anno successivo, ovvero rilevata alla cessazione del rapporto di lavoro, con onere a carico del Fondo di Tesoreria.

L'importo della rivalutazione va indicato al lordo dell'imposta sostitutiva.

Il valore indicato deve essere conforme a quanto previsto per gli importi contributivi con decimali, con virgola esplicita e con arrotondamento ai centesimi, così come descritto nelle indicazioni generali.

Elemento <Prestazione>



Se presente, deve contenere almeno uno dei seguenti elementi:

- **<Importo Liquidazione>**

ELEMENTO CHE NON HA VALENZA CONTRIBUTIVA, MA UTILE ESCLUSIVAMENTE ALLA DETERMINAZIONE DEL CONTO INDIVIDUALE PRESSO IL FONDO TESORERIA.

Importo totale, a livello individuale, dei recuperi per prestazioni effettuati nella sezione <RecuperoTFR> di <DenunciaAziendale> con le causali PF10 e PF20.

Il valore indicato deve essere conforme a quanto previsto per gli importi contributivi con decimali, con virgola esplicita e con arrotondamento ai centesimi, così come descritto nelle indicazioni generali.

- **<Importo Anticipazione>**

ELEMENTO CHE NON HA VALENZA CONTRIBUTIVA, MA UTILE ESCLUSIVAMENTE ALLA DETERMINAZIONE DEL CONTO INDIVIDUALE PRESSO IL FONDO TESORERIA.

Importo totale, a livello individuale, dei recuperi per anticipazioni effettuati nella sezione <RecuperoTFR> di <DenunciaAziendale> con le causali PA10 e PA20.

Il valore indicato deve essere conforme a quanto previsto per gli importi contributivi con decimali, con virgola esplicita e con arrotondamento ai centesimi, così come descritto nelle indicazioni generali.

- **<Recupero Contribuzione>**

ELEMENTO CHE NON HA VALENZA CONTRIBUTIVA, MA UTILE ESCLUSIVAMENTE ALLA DETERMINAZIONE DEL CONTO INDIVIDUALE PRESSO IL FONDO TESORERIA.

Importo del recupero effettuato. Più in generale con tale elemento vengono espressi eventuali conguagli negativi sulla contribuzione erroneamente versata al Fondo di Tesoreria. Gli eventuali conguagli positivi, anche in relazione ai versamenti dovuti dalle aziende costituite nel corso dell'anno, determineranno invece l'aumento del valore indicato in <Contribuzione>/<Importo Pregresso>.

Il valore indicato deve essere conforme a quanto previsto per gli importi contributivi con decimali, con virgola esplicita e con arrotondamento ai centesimi, così come descritto nelle indicazioni generali.

- **<Imposta Sostitutiva>**

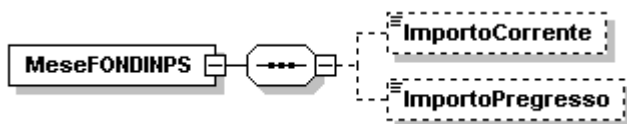
ELEMENTO CHE NON HA VALENZA CONTRIBUTIVA, MA UTILE ESCLUSIVAMENTE ALLA DETERMINAZIONE DEL CONTO INDIVIDUALE PRESSO IL FONDO TESORERIA.

Importo dell'imposta sostitutiva dell'11 per cento cui è stata assoggettata la rivalutazione del TFR versato al Fondo di Tesoreria alla fine di ciascun anno o alla cessazione del rapporto di lavoro.

L'imposta sostitutiva può essere indicata in un'unica soluzione alla cessazione del rapporto di lavoro o alla determinazione dell'effettivo importo all'atto del saldo, ovvero contestualmente ai versamenti effettuati (acconto e saldo). In questa seconda ipotesi, qualora si determini un saldo negativo, tale importo sarà aggiunto all'elemento <RestituzioneImpostaSost> di <Contribuzione>.

Il valore indicato deve essere conforme a quanto previsto per gli importi contributivi con decimali, con virgola esplicita e con arrotondamento ai centesimi, così come descritto nelle indicazioni generali.

Elemento <MeseFONDINPS>



Se presente, deve contenere almeno uno dei seguenti elementi:

- **<ImportoCorrente>**

Importo, a livello individuale, del versamento effettuato con il modello F24 con il codice FOIN, per lo stesso mese di competenza della denuncia UNIEMENS.

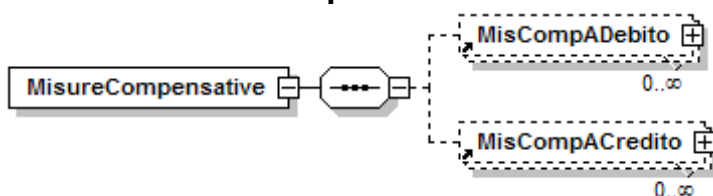
Il valore indicato deve essere conforme a quanto previsto per gli importi contributivi con decimali, con virgola esplicita e con arrotondamento ai centesimi, così come descritto nelle indicazioni generali.

- **<ImportoPregresso>**

Importo, a livello individuale, del versamento effettuato con il modello F24 con il codice FOIN effettuato nel mese di competenza della denuncia UNIEMENS, ma riferito a mesi precedenti.

Il valore indicato deve essere conforme a quanto previsto per gli importi contributivi con decimali, con virgola esplicita e con arrotondamento ai centesimi, così come descritto nelle indicazioni generali.

Elemento <MisureCompensative>



Se presente, deve contenere almeno uno dei seguenti elementi:

- **<MisCompADebito>**

Contiene informazioni relative alla restituzione di somme conguagliate a titolo di misure compensative alle imprese che conferiscono il TFR a forme pensionistiche complementari e/o al Fondo per l'erogazione del TFR.

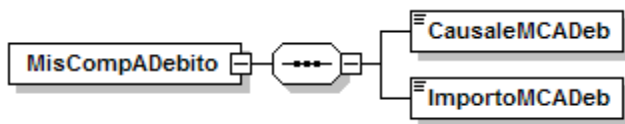
Vedere l'esplosione dell'elemento sottoriportata.

- **<MisCompACredito>**

Contiene informazioni relative alle somme conguagliate a titolo di misure compensative alle imprese che conferiscono il TFR a forme pensionistiche complementari e/o al Fondo per l'erogazione del TFR.

Vedere l'esplosione dell'elemento sottoriportata.

Elemento <MisCompADebito>



Se presente, contiene i seguenti elementi:

- **<CausaleMCADeb>**

Causale della restituzione delle misure compensative.

Può assumere i seguenti valori:

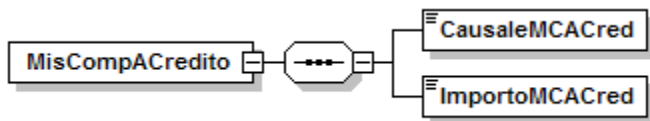
M120	Rest. quota di misura compens.per TFR a F.Tesoreria. Circ.136/2007.
M121	Rest. quota di misura compens.per TFR a F.Complementare. Circ.136/2007.
M123	Rest. quota di misura compens.per TFR a F.Tesoreria. Msg 5859/2008
M124	Rest. quota di misura compens.per TFR a F.Complementare. Msg 5859/2008

- **<ImportoMCADeb>**

Importo delle misure compensative restituite.

Il valore indicato deve essere conforme a quanto previsto per gli importi contributivi con decimali, con virgola esplicita e con arrotondamento ai centesimi, così come descritto nelle indicazioni generali.

Elemento <MisCompACredito>



Se presente, contiene i seguenti elementi:

- **<CausaleMCAcred>**

Causale della misure compensative conguagliate.

Può assumere i seguenti valori:

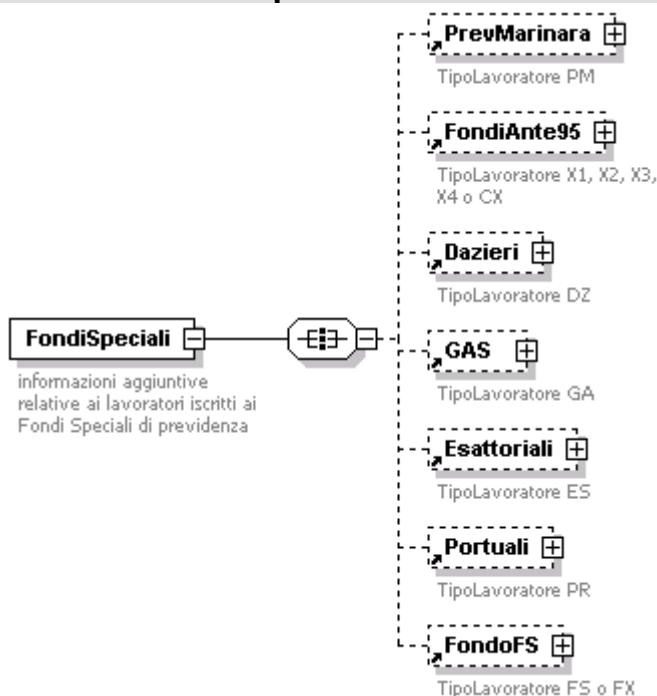
TF01	Esonero contr. TFR L. 297/82 – prev. Complementare
TF02	Esonero contr. TFR L. 297/82 – Fondo Tesoreria
TF11	Recupero Arr. Ctr. TFR L. 297/82 Prev. Compl.
TF12	Recupero. Arr. Ctr. TFR L. 297/82 Fondo Tesoreria.
TF13	Esonero Contr. DL 203/2005 – Prev. Complementare
TF14	Esonero Contr. DL 203/2005 – Fondo di Tesoreria
TF15	Rec. Arr. Contr. DL 203/2005 prev. Compl.
TF16	Rec. Arr. Contr. DL 203/2005 Fondo Tesoreria

- **<ImportoMCAcred>**

Importo delle misure compensative conguagliate.

Il valore indicato deve essere conforme a quanto previsto per gli importi contributivi con decimali, con virgola esplicita e con arrotondamento ai centesimi, così come descritto nelle indicazioni generali.

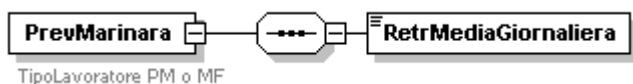
Elemento <FondiSpeciali>



Se presente, contiene almeno uno dei seguenti elementi:

- **<PrevMarinara>**
Lavoratori marittimi iscritti al regime obbligatorio della Legge 26 luglio 1984, n.413 (Previdenza Marinara).
E' obbligatoria la presenza se <TipoLavoratore> PM o MF.
Vedere l'esplosione dell'elemento precedentemente riportata.
- **<FondiAnte95>**
Lavoratori iscritti prima del 31 dicembre 1995 ai seguenti Fondi sostitutivi: Elettrici, Telefonici, Volo, Autoferrotramvieri.
E' obbligatoria la presenza se <TipoLavoratore> X1, X2, X3, X4, Y3.
Vedere l'esplosione dell'elemento precedentemente riportata.
- **<Dazieri>**
Lavoratori iscritti al Fondo Dazieri.
E' obbligatoria la presenza se <TipoLavoratore> DZ.
Vedere l'esplosione dell'elemento precedentemente riportata.
- **<GAS>**
Lavoratori iscritti al Fondo GAS.
E' obbligatoria la presenza se <TipoLavoratore> GA.
Vedere l'esplosione dell'elemento precedentemente riportata.
- **<Esattoriali>**
Lavoratori iscritti al Fondo Esattoriali.
E' obbligatoria la presenza se <TipoLavoratore> ES o E1.
Vedere l'esplosione dell'elemento precedentemente riportata.
- **<Portuali>**
Lavoratori iscritti al Fondo integrativo Consorzio del Porto di Genova ed Ente Autonomo Porto di Trieste.
E' obbligatoria la presenza se <TipoLavoratore> PR.
Vedere l'esplosione dell'elemento precedentemente riportata.
- **<FondoFS>**
Lavoratori iscritti al Fondo Ferrovieri.
E' obbligatoria la presenza se <TipoLavoratore> FS ovvero MF o TF.
Vedere l'esplosione dell'elemento precedentemente riportata.

Elemento <PrevMarinara>



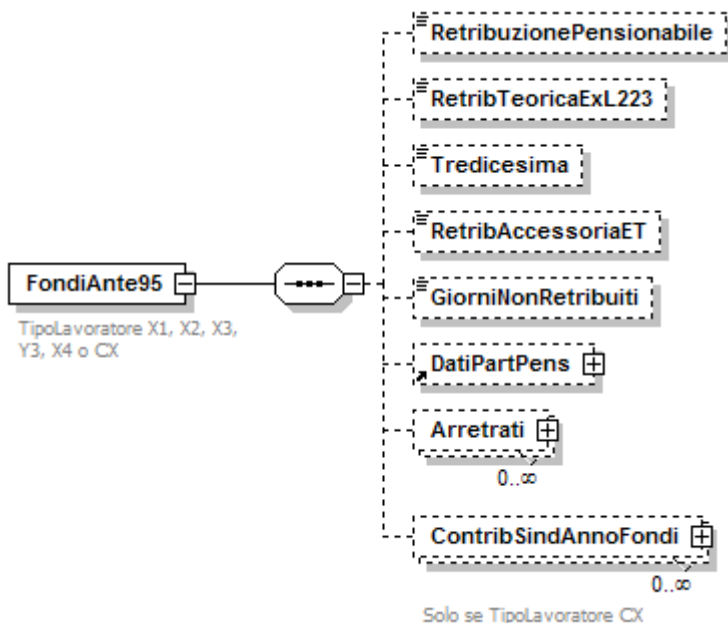
Se presente, contiene i seguenti elementi:

- **<RetrMediaGiornaliera>**

Elemento obbligatorio.

Competenze utili per il calcolo del valore retributivo della malattia extra rapporto di lavoro e della disoccupazione. Il valore indicato deve essere conforme alle caratteristiche previste per la generalità degli importi.

Elemento <FondiAnte95>



Se presente, contiene i seguenti elementi:

- **<RetribuzionePensionabile>**

Retribuzione che sarebbe stata assoggettata a contribuzione se il fondo non fosse stato armonizzato e/o soppresso. Tale retribuzione deve essere determinata secondo le norme previgenti e deve essere commisurata al netto dei giorni non retribuiti. Il valore indicato deve essere conforme alle caratteristiche previste per la generalità degli importi.

- **<RetribTeoricaExL223>**

Valore da indicare soltanto in caso di cessazione per "mobilità", relativo all'ultimo mese e limitato ai lavoratori elettrici, telefonici e autoferrotranvieri (TipoLavoratore: X1, X2, X4): retribuzione mensile teorica necessaria per la valorizzazione della contribuzione figurativa da prendere a base per il calcolo delle quote A, B e C. Tale importo è calcolato secondo le previsioni della Legge 223/1991 e fa riferimento alle voci fisse e continuative determinate secondo i criteri vigenti nei vari Fondi prima dei decreti di armonizzazione e/o soppressione. Il valore indicato deve essere conforme alle caratteristiche previste per la generalità degli importi.

- **<Tredicesima>**

Importo della tredicesima e di eventuali altre mensilità aggiuntive: è presente solo nel mese di corresponsione ed è limitato, fino a DIC 2008, ai lavoratori telefonici (TipoLavoratore = X2). Dalle denunce di competenza GEN 2009 è obbligatorio anche per le tipologie X1 e X4. Tale importo NON è un "di cui" della

retribuzione pensionabile. Il valore indicato deve essere conforme alle caratteristiche previste per la generalità degli importi.

- **<RetribAccessoriaET>**

Elemento obbligatorio, limitatamente ai lavoratori autoferrotramvieri (TipoLavoratore = X4), a decorrere dalle denunce di competenza GEN 2009.

Contiene l'importo degli elementi accessori: tali elementi sono una parte della retribuzione pensionabile e rappresentano un elemento retributivo spettante con continuità e stabilito in misura fissa, ancorchè in percentuale della retribuzione, per tutti gli appartenenti ad una stessa qualifica, da accordi nazionali o aziendali (art. 5 l. 889/71.

Il valore indicato deve essere conforme alle caratteristiche previste per la generalità degli importi.

- **<GiorniNonRetribuiti>**

Numero dei giorni per i quali, in base alla previgente normativa, non vi sarebbe stata retribuzione.

- **<DatiPartPens>**

Elemento da valorizzare soltanto in caso di cessazione dal servizio o di domanda di assegno di invalidità, qualora si verificano le fattispecie più sotto evidenziate e limitatamente alle tipologie di lavoratori indicate.

Vedere l'esplosione dell'elemento sottoriportata.

- **<Arretrati>**

Contiene informazioni relative agli importi di arretrati corrisposti nel mese. Va predisposto un elemento distinto per ogni anno di competenza.

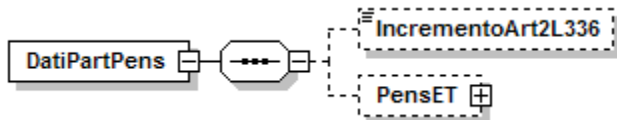
Vedere l'esplosione dell'elemento sottoriportata.

- **<ContribSindAnnoFondi>**

Elemento obbligatorio se <TipoLavoratore> X1, X2, X3, X4, Y3 e presente CA 4L. Contribuzione aggiuntiva per i lavoratori in aspettativa o in distacco sindacale.

Vedere l'esplosione dell'elemento sottoriportata.

Elemento <DatiPartPens>



Se presente, deve contenere almeno uno dei seguenti elementi:

- **<IncrementoArt2L336>**

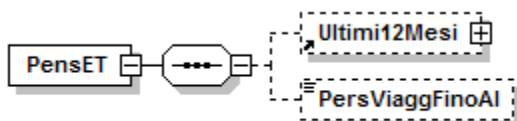
Elemento da valorizzare, limitatamente ai lavoratori elettrici ed autoferrotramvieri e soltanto nel caso di pensionamento di soggetti che beneficino dell'art. 2 della legge 336. In tale campo va inserito l'incremento retributivo determinato per effetto dell'applicazione di tale norma.

Il valore indicato deve essere conforme alle caratteristiche previste per la generalità degli importi.

- **<PensET>**

Elemento da valorizzare soltanto per i lavoratori autoferrotramvieri ed in caso di cessazione dal servizio o di domanda di assegno di invalidità, qualora si verificano le fattispecie più sotto evidenziate. **Vedere l'esplosione dell'elemento sottoriportata.**

Elemento <PensET>



Se presente, deve contenere almeno uno dei seguenti elementi:

- **<Ultimi12Mesi>**

Elemento da valorizzare, soltanto per i lavoratori autoferrotranvieri in caso di cessazione dal servizio o di domanda di assegno di invalidità, qualora si verifichi una delle seguenti fattispecie:

- lavoratore che nei 12 mesi precedenti la cessazione sia stato senza retribuzione o a retribuzione ridotta;
- lavoratore che negli ultimi due anni abbia avuto variazioni retributive dovute a promozioni, a declassamenti o a cause di carattere straordinario;

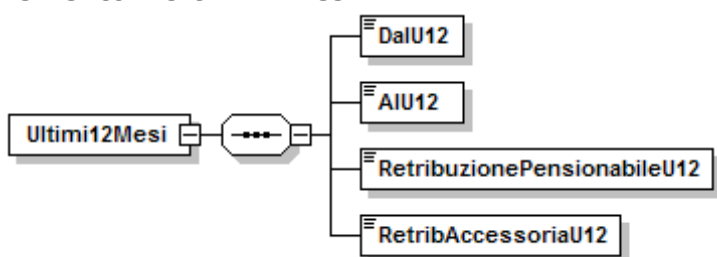
Vedere l'esplosione dell'elemento sottoriportata.

- **<PersViaggFinoAl>**

Elemento nel quale deve essere indicato l'ultimo mese di svolgimento delle mansioni di personale viaggiante, espresso nel formato "AAAA-MM".

L'informazione è necessaria in quanto, per le pensioni di vecchiaia al personale viaggiante, non ci deve essere soluzione di continuità tra lo svolgimento di tali mansioni e la decorrenza della pensione.

Elemento <Ultimi12Mesi>



Se presente, contiene i seguenti elementi:

- **<DalU12>**

Data di inizio del periodo temporale preso a base per la determinazione della retribuzione pensionabile degli ultimi 12 mesi, espresso nel formato "AAAA-MM-GG".

- **<AIU12>**

Ultimo giorno del suddetto periodo, espresso nel formato "AAAA-MM-GG".

- **<RetribuzionePensionabileU12>**

Retribuzione pensionabile degli ultimi 12 mesi comprensiva delle competenze fisse, delle competenze accessorie e dei ratei di mensilità aggiuntive da indicare al verificarsi di almeno una delle seguenti circostanze:

- lavoratore che nei 12 mesi precedenti la cessazione sia stato senza retribuzione o a retribuzione ridotta: la retribuzione da indicare è quella **percepita per lo stesso periodo dall'agente di pari qualifica e anzianità di grado** del pensionando in servizio presso la stessa azienda.;
- lavoratore che negli ultimi due anni abbia avuto variazione retributive dovute a promozioni, a declassamenti o a cause di carattere straordinario: la retribuzione da indicare escluderà dal computo tali variazioni.

Il valore indicato deve essere conforme alle caratteristiche previste per la generalità degli importi.

- **<RetribAccessoriaU12>**

Elemento, già compreso nella retribuzione pensionabile, determinato utilizzando gli stessi criteri di cui al punto precedente.

Il valore indicato deve essere conforme alle caratteristiche previste per la generalità degli importi.

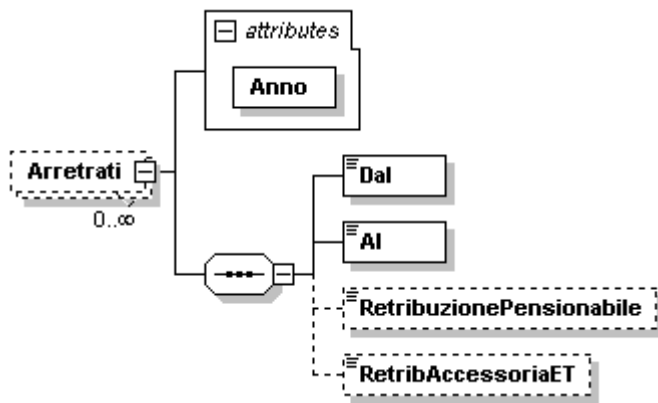
Elemento <Arretrati>

Contiene i seguenti attributi:

- **Anno**

Attributo obbligatorio.

Anno di riferimento dell'imponibile da assoggettare a variazione espresso nel formato "AAAA".



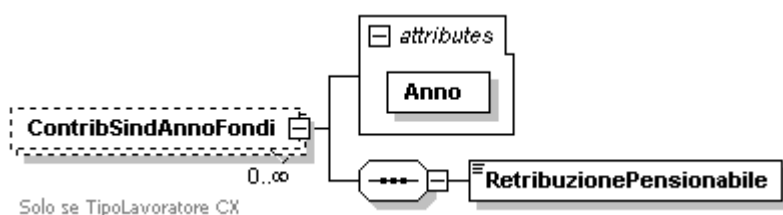
Se presente, contiene i seguenti elementi:

- **<Dal>**
Elemento obbligatorio.
Inizio del periodo cui si riferiscono i compensi arretrati espresso nel formato "MM".
- **<AI>**
Elemento obbligatorio.
Fine del periodo cui si riferiscono i compensi arretrati espresso nel formato "MM".
- **<RetribuzionePensionabile>**
Elemento obbligatorio. Può essere assente se presente la sola informazione relativa alla retribuzione accessoria di cui all'elemento successivo.
Retribuzione teorica che deve essere sommata alla retribuzione di competenza del periodo stesso per le quote di pensione ante armonizzazione. Il valore indicato deve essere conforme alle caratteristiche previste per la generalità degli importi.
- **<RetribAccessoriaET>**
L'elemento deve essere indicato, limitatamente ai lavoratori autoferrotramvieri (TipoLavoratore = X4) pensionandi, a decorrere dalle denunce di competenza GEN 2009.
Con tale elemento vengono indicate le competenze accessorie, sommate per anno, necessarie al calcolo della quota di pensione relativa agli ultimi 36 mesi e limitatamente alle mensilità anteriori al GEN 2009.
Esempio: il lavoratore che cessa nel LUG 2009, ha già indicato la retribuzione accessoria mensile correntemente da GEN a LUG 2009 (7 mensilità) e, con l'EMens di LUG 2009 comunica le competenze accessorie pregresse di tutto il 2008 (12 mensilità), di tutto il 2007 (12 mensilità), e degli ultimi 5 mesi del 2006 (5 mensilità). In tal modo potrà non essere presentato il mod.ET02P al momento del pensionamento.
Il valore indicato deve essere conforme alle caratteristiche previste per la generalità degli importi.

Elemento <ContribSindAnnoFondi>

Se presente, contiene i seguenti attributi:

- **Anno**
Attributo obbligatorio.
Anno di riferimento della contribuzione aggiuntiva espresso nel formato "AAAA".



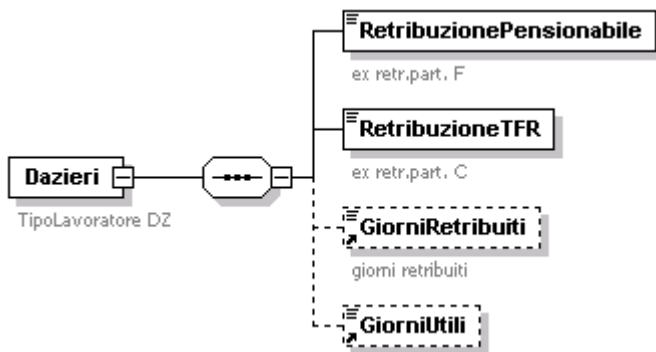
Se presente, contiene i seguenti elementi:

- **<RetribuzionePensionabile>**

Elemento obbligatorio.

Retribuzione teorica che deve essere sommata al periodo di competenza per le quote di pensione ante armonizzazione. Il valore indicato deve essere conforme alle caratteristiche previste per la generalità degli importi.

Elemento <Dazieri>



Se presente, contiene i seguenti elementi:

- **<RetribuzionePensionabile>**

Elemento obbligatorio che, ove previsto, può assumere il valore 0 (zero).

Retribuzione utile per il calcolo della pensione. Il valore indicato deve essere conforme alle caratteristiche previste per la generalità degli importi.

- **<RetribuzioneTFR>**

Elemento obbligatorio che, ove previsto, può assumere il valore 0 (zero).

Retribuzione utile per il calcolo delle prestazioni in quota capitale (TFR) . Il valore indicato deve essere conforme alle caratteristiche previste per la generalità degli importi.

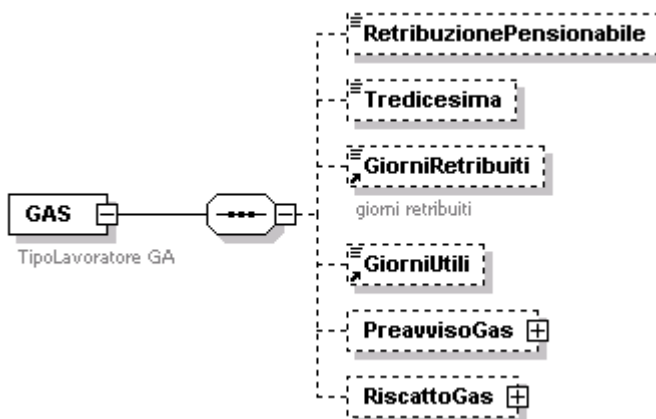
- **<GiorniRetribuiti>**

Giorni calcolati, secondo il criterio dell'anno commerciale, per il diritto a pensione e, in mancanza dell'elemento <GiorniUtili>, per il calcolo della pensione.

- **<GiorniUtili>**

Devono essere presenti in caso di rapporto di lavoro part-time. Indicano il valore dei giorni utili per il calcolo della pensione.

Elemento <GAS>



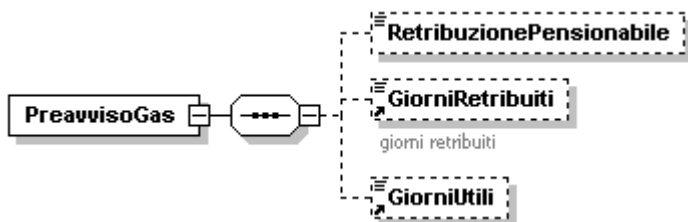
Se presente, contiene i seguenti elementi:

- **<RetribuzionePensionabile>**

Retribuzione utile per il calcolo della pensione integrativa. Il valore indicato deve essere conforme alle caratteristiche previste per la generalità degli importi.

- **<Tredicesima>**
Importo della tredicesima mensilità: è presente solo nel mese di corresponsione. Il valore indicato deve essere conforme alle caratteristiche previste per la generalità degli importi.
- **<GiorniRetribuiti>**
Giorni calcolati, secondo il criterio dell'anno commerciale, per il diritto a pensione integrativa e, in mancanza dell'elemento <GiorniUtili>, per il calcolo della pensione.
- **<GiorniUtili>**
Devono essere presenti in caso di rapporto di lavoro part-time. Indicano il valore dei giorni utili per il calcolo della pensione integrativa.
- **<PreavvisoGas>**
Contiene informazioni relative all'indennità sostitutiva del preavviso corrisposta nel mese.
Vedere l'esplosione dell'elemento sottoriportata.
- **<RiscattoGas>**
Contiene informazioni relative alla regolarizzazione di periodi pre-ruolo.
Vedere l'esplosione dell'elemento sottoriportata.

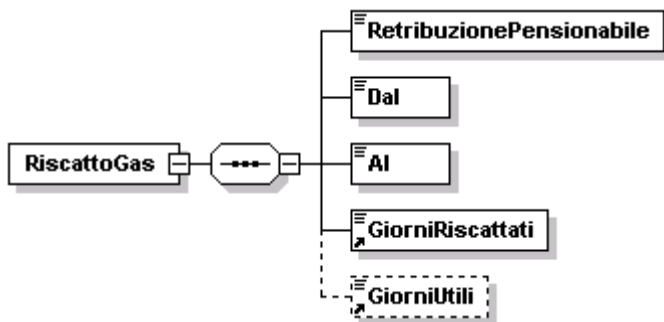
Elemento <PreavvisoGas>



Se presente, contiene i seguenti elementi:

- **<RetribuzionePensionabile>**
Può essere presente anche NON contestualmente alla data di cessazione. In tal caso sarà considerato aggiuntivo di **quanto a suo tempo dichiarato all'atto della cessazione**.
Retribuzione utile per il calcolo della pensione integrativa. Il valore indicato deve essere conforme alle caratteristiche previste per la generalità degli importi.
- **<GiorniRetribuiti>**
Elemento obbligatorio quando il preavviso viene espresso contestualmente alla data di cessazione. Diversamente, non deve essere presente.
Giorni calcolati, secondo il criterio dell'anno commerciale, per il diritto a pensione integrativa e, in mancanza dell'elemento <GiorniUtili>, per il calcolo della pensione.
- **<GiorniUtili>**
Elemento obbligatorio quando il preavviso viene espresso contestualmente alla data di cessazione e limitatamente ai lavoratori a tempo parziale. Diversamente, non deve essere presente.
Indicano il valore dei giorni utili per il calcolo della pensione integrativa.

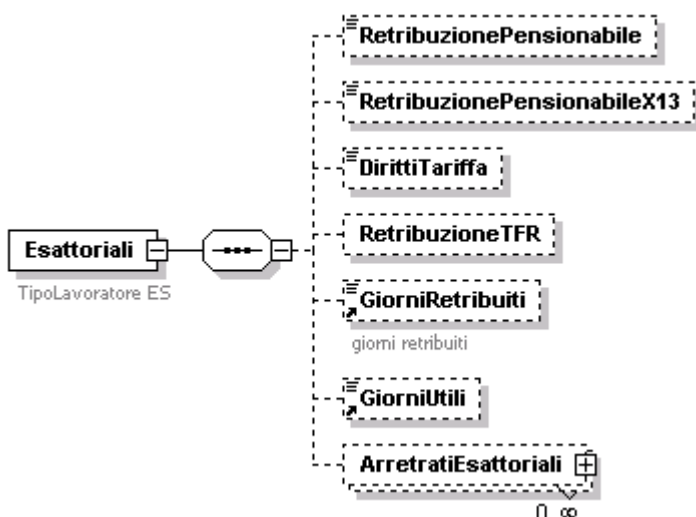
Elemento <RiscattoGas>



Se presente, contiene i seguenti elementi:

- **<RetribuzionePensionabile>**
Elemento obbligatorio.
Retribuzione utile per il calcolo della pensione integrativa relativa a periodi pre-ruolo regolarizzati in seguito all'immissione in ruolo. Il valore indicato deve essere conforme alle caratteristiche previste per la generalità degli importi.
- **<Dal>**
Elemento obbligatorio.
Data inizio del periodo da regolarizzare espresso nel formato "AAAA-MM-GG".
- **<Al>**
Elemento obbligatorio.
Data fine del periodo da regolarizzare espresso nel formato "AAAA-MM-GG".
- **<GiorniRiscattati>**
Elemento obbligatorio.
Giorni regolarizzati ai fini della pensione integrativa in seguito all'immissione in ruolo.
- **<GiorniUtili>**
Devono essere presenti in caso di rapporto di lavoro part-time. Indicano il valore dei giorni utili per il calcolo della pensione integrativa.

Elemento <Esattoriali >



Se presente, contiene i seguenti elementi:

- **<RetribuzionePensionabile>**
Elementi della retribuzione mensile utili per la liquidazione della pensione integrativa nel Fondo. Il valore indicato deve essere conforme alle caratteristiche previste per la generalità degli importi.
- **<RetribuzionePensionabileX13>**

Elementi della retribuzione, utili per la liquidazione della pensione integrativa nel Fondo, che vengono corrisposti nel mese, ma che sono di competenza di più mesi (13° mensilità, premi di rendimento, ecc.), ancorché corrisposti dopo la cessazione. Il valore indicato deve essere conforme alle caratteristiche previste per la generalità degli importi.

- **<DirittiTariffa>**

Diritti di tariffa percepiti. Il valore indicato deve essere conforme alle caratteristiche previste per la generalità degli importi.

- **<RetribuzioneTFR>**

Retribuzione utile per il calcolo delle prestazioni in quota capitale (TFR) . Il valore indicato deve essere conforme alle caratteristiche previste per la generalità degli importi.

- **<GiorniRetribuiti>**

Giorni calcolati, secondo il criterio dell'anno commerciale, per il diritto a pensione integrativa e, in mancanza dell'elemento <GiorniUtili>, per il calcolo della pensione.

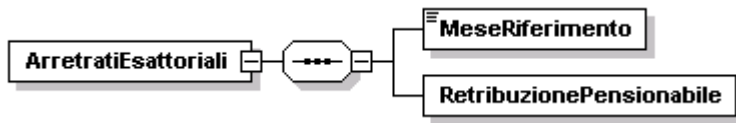
- **<GiorniUtili>**

Devono essere presenti in caso di rapporto di lavoro part-time. Indicano il valore dei giorni utili per il calcolo della pensione integrativa.

- **<ArretratiEsattoriali>**

Contiene informazioni relative agli importi di arretrati corrisposti nel mese. Può essere ripetuto più volte.
Vedere l'esplosione dell'elemento sottoriportata.

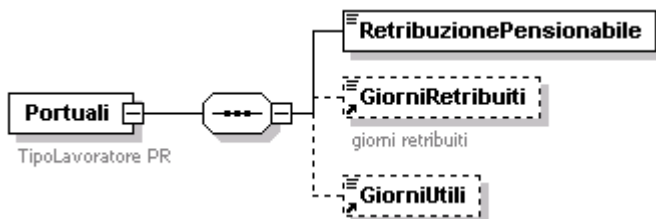
Elemento <ArretratiEsattoriali>



Se presente, contiene i seguenti elementi:

- **<MeseRiferimento>**
Elemento obbligatorio.
Mese e anno di competenza degli arretrati, espressi nel formato "AAAA-MM".
- **<RetribuzionePensionabile>**
Elemento obbligatorio.
Importo degli arretrati; vanno attribuiti al mese di competenza al fine del calcolo quota integrativa. Il valore indicato deve essere conforme alle caratteristiche previste per la generalità degli importi.

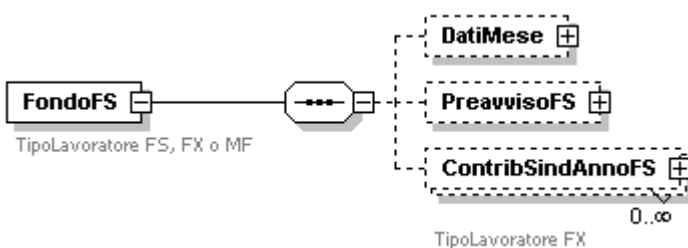
Elemento <Portuali>



Se presente, contiene i seguenti elementi:

- **<RetribuzionePensionabile>**
Elemento obbligatorio che, ove previsto, può assumere il valore 0 (zero).
Retribuzione necessaria per il calcolo della pensione integrativa. Il valore indicato deve essere conforme alle caratteristiche previste per la generalità degli importi.
- **<GiorniRetribuiti>**
Giorni calcolati, secondo il criterio dell'anno commerciale, per il diritto a pensione integrativa e, in mancanza dell'elemento <GiorniUtili>, per il calcolo della pensione.
- **<GiorniUtili>**
Devono essere presenti in caso di rapporto di lavoro part-time. Indicano il valore dei giorni utili per il calcolo della pensione integrativa.

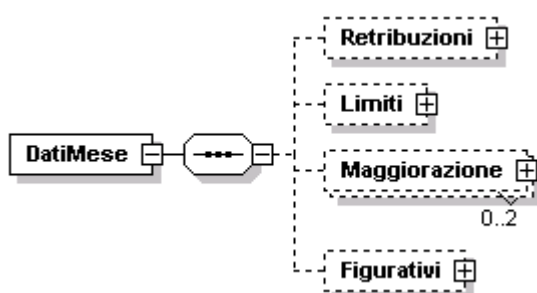
Elemento <FondoFS>



Se presente, contiene i seguenti elementi:

- **<DatiMese>**
Le retribuzioni presenti nei dati mese vengono esposte facendo riferimento a quanto effettivamente corrisposto.
Vedere l'esplosione dell'elemento sottoriportata.
- **<PreavvisoFS>**
Contiene le retribuzioni particolari calcolate sull'indennità sostitutiva del mancato preavviso.
Vedere l'esplosione dell'elemento sottoriportata.
- **<ContribSindAnnoFS>**
Elemento obbligatorio se <TipoLavoratore> FS e presente CA 4L.
Contribuzione integrativa sindacalisti ex L.177/76.
Vedere l'esplosione dell'elemento sottoriportata.

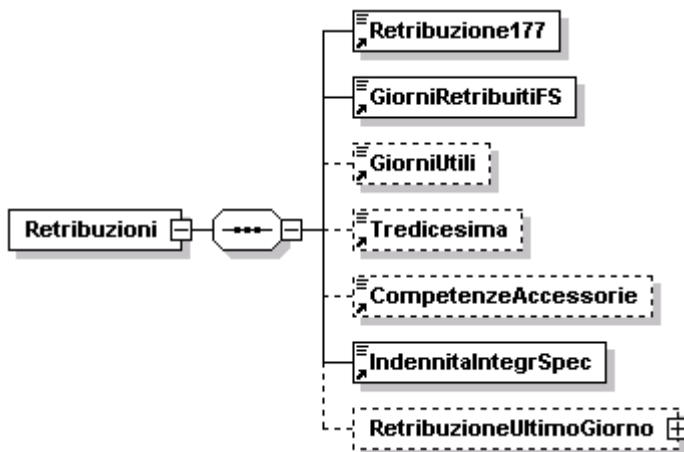
Elemento <DatiMese>



Se presente, contiene i seguenti elementi:

- **<Retribuzioni>**
Vedere l'esplosione dell'elemento sottoriportata.
- **<Limiti>**
Limiti di età e di servizio presso FFSS.
Vedere l'esplosione dell'elemento sottoriportata.
- **<Maggiorazione>**
Vedere l'esplosione dell'elemento sottoriportata.
- **<Figurativi>**
Le retribuzioni presenti in questo elemento sono quelle non corrisposte, ma accreditabili in modo figurativo; i giorni sono quelli non effettivamente retribuiti ma accreditabili in modo figurativo; nel caso in cui tutti i giorni siano lavorati, ma con retribuzioni ridotte integrabili in modo figurativo, le retribuzioni riporteranno i valori integrabili e i giorni saranno uguali a zero ovvero assenti.
Vedere l'esplosione dell'elemento sottoriportata.

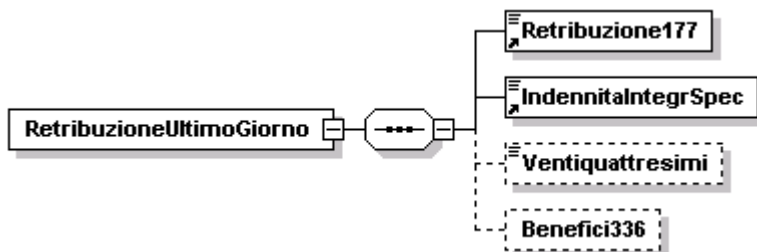
Elemento <Retribuzioni>



Se presente, contiene i seguenti elementi:

- **<Retribuzione177>**
Elemento obbligatorio che, ove previsto, può assumere il valore 0 (zero). Retribuzione ex L.177/76. Il valore indicato deve essere conforme alle caratteristiche previste per la generalità degli importi.
- **<GiorniRetribuitiFS>**
Elemento obbligatorio che, ove previsto, può assumere il valore 0 (zero). Giorni (secondo i criteri dell'anno commerciale) per il diritto a pensione e, in mancanza dell'elemento <GiorniUtili>, per il calcolo della pensione – al netto delle assenze integrabili con accredito figurativo.
- **<GiorniUtili>**
Devono essere presenti in caso di rapporto di lavoro di part-time. Indicano il valore dei giorni utili per il calcolo di pensione.
- **<Tredicesima>**
Importo della tredicesima mensilità – è presente solo nel mese di corresponsione. Il valore indicato deve essere conforme alle caratteristiche previste per la generalità degli importi.
- **<CompetenzeAccessorie>**
Importo delle competenze accessorie. Il valore indicato deve essere conforme alle caratteristiche previste per la generalità degli importi.
- **<IndennitaIntegrSpec>**
Elemento obbligatorio, che, ove previsto, può assumere il valore 0 (zero). **Importo dell'indennità integrativa speciale.** Il valore indicato deve essere conforme alle caratteristiche previste per la generalità degli importi.
- **<RetribuzioneUltimoGiorno>**
Vedere l'esplosione dell'elemento sottoriportata.

Elemento <RetribuzioneUltimoGiorno>



Se presente, contiene i seguenti elementi :

- **<Retribuzione177>**

Elemento obbligatorio.

Retribuzione mensile ex L.177/76 spettante all'ultimo giorno. Il valore indicato deve essere conforme alle caratteristiche previste per la generalità degli importi.

- **<IndennitaIntegrSpec>**

Elemento obbligatorio, che, ove previsto, può assumere il valore 0 (zero).

Importo dell'indennità integrativa speciale dell'ultimo giorno. Il valore indicato deve essere conforme alle caratteristiche previste per la generalità degli importi.

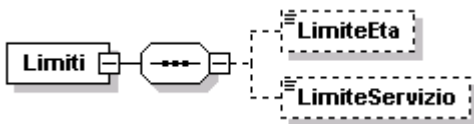
- **<Ventiquattresimi>**

Importo dei benefici contrattuali in corso di maturazione di cui all'art.14 legge 42/1979. Il valore indicato deve essere conforme alle caratteristiche previste per la generalità degli importi.

- **<Benefici336>**

Importo dei benefici di cui alla legge 336/1970. Il valore indicato deve essere conforme alle caratteristiche previste per la generalità degli importi.

Elemento <Limiti>



Se presente, contiene i seguenti elementi:

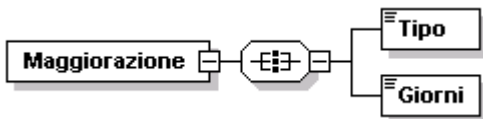
- **<LimiteEta>**

Limite di età per il servizio presso FFSS; l'assenza indica nessun limite.

- **<LimiteServizio>**

Se presente indica il limite di servizio presso FFSS.

Elemento <Maggiorazione>



Se presente, contiene i seguenti elementi:

- **<Tipo>**

Elemento obbligatorio.

Ammette i seguenti valori:

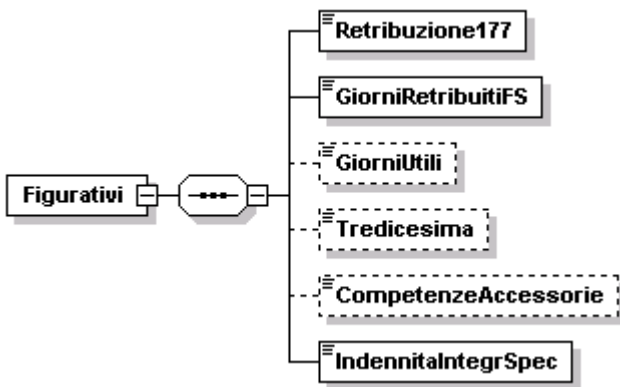
FT	maggiorazione del periodo di 1/10
FV	maggiorazione del periodo di 1/12

- **<Giorni>**

Elemento obbligatorio.

Numero di giorni lavorati per i quali spetta la maggiorazione

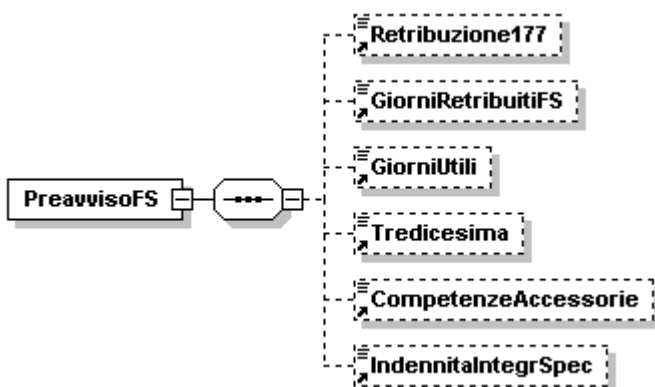
Elemento <Figurativi>



Se presente, contiene i seguenti elementi:

- **<Retribuzione177>**
Elemento obbligatorio.
Retribuzione ex L.177/76. Il valore indicato deve essere conforme alle caratteristiche previste per la generalità degli importi.
- **<GiorniRetribuitiFS>**
Elemento obbligatorio.
Giorni (secondo i criteri dell'anno commerciale) accreditabili in modo figurativo per il diritto a pensione e, in mancanza dell'elemento <GiorniUtili>, per il calcolo della pensione.
- **<GiorniUtili>**
Devono essere presenti in caso di rapporto di lavoro di part-time. Indicano il valore dei giorni utili per il calcolo di pensione.
- **<Tredicesima>**
Importo della tredicesima mensilità – è presente solo nel mese di corresponsione. Il valore indicato deve essere conforme alle caratteristiche previste per la generalità degli importi.
- **<CompetenzeAccessorie>**
Importo delle competenze accessorie. Il valore indicato deve essere conforme alle caratteristiche previste per la generalità degli importi.
- **<IndennitaIntegrSpec>**
Elemento obbligatorio, che, ove previsto, può assumere il valore 0 (zero).
Importo dell'indennità integrativa speciale. Il valore indicato deve essere conforme alle caratteristiche previste per la generalità degli importi.

Elemento <PreavvisoFS>



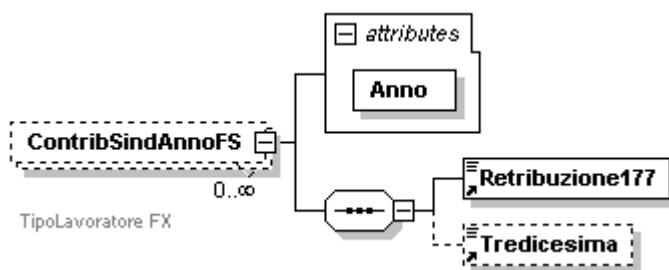
Se presente, contiene i seguenti elementi:

- **<Retribuzione177>**
Può essere presente anche NON contestualmente alla data di cessazione. In tal caso sarà considerato aggiuntivo di quanto a suo tempo dichiarato all'atto della cessazione.
Retribuzione ex L.177/76. Il valore indicato deve essere conforme alle caratteristiche previste per la generalità degli importi.
- **<GiorniRetribuitiFS>**
Elemento obbligatorio quando il preavviso viene espresso contestualmente alla data di cessazione. Diversamente, non deve essere presente.
Giorni (secondo i criteri dell'anno commerciale) per il diritto a pensione e, in mancanza dell'elemento <GiorniUtili>, per il calcolo della pensione.
- **<GiorniUtili>**
Elemento obbligatorio quando il preavviso viene espresso contestualmente alla data di cessazione e limitatamente ai lavoratori a tempo parziale. Diversamente, non deve essere presente.
Indicano il valore dei giorni utili per il calcolo di pensione.
- **<Tredicesima>**
Importo della tredicesima mensilità: è presente solo se corrisposta. Il valore indicato deve essere conforme alle caratteristiche previste per la generalità degli importi.
- **<CompetenzeAccessorie>**
Importo delle competenze accessorie. Il valore indicato deve essere conforme alle caratteristiche previste per la generalità degli importi.
- **<IndennitaIntegrSpec>**
Può essere presente anche NON contestualmente alla data di cessazione. In tal caso sarà considerato aggiuntivo di quanto a suo tempo dichiarato all'atto della cessazione.
Importo dell'indennità integrativa speciale. Il valore indicato deve essere conforme alle caratteristiche previste per la generalità degli importi.

Elemento <ContribSindAnnoFS>

Se presente, contiene i seguenti attributi:

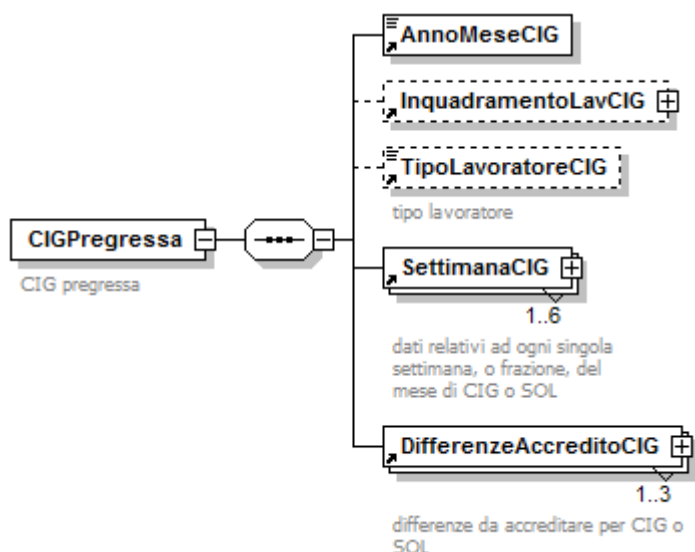
- **Anno**
Attributo obbligatorio.
Anno di riferimento della contribuzione aggiuntiva espresso nel formato "AAAA".



Se presente, contiene i seguenti elementi:

- **<Retribuzione177>**
Elemento obbligatorio.
Retribuzione ex L.177/76. Il valore indicato deve essere conforme alle caratteristiche previste per la generalità degli importi.
- **<Tredicesima>**
Importo della tredicesima mensilità – è presente solo se il periodo comprende il mese di corresponsione. Il valore indicato deve essere conforme alle caratteristiche previste per la generalità degli importi.

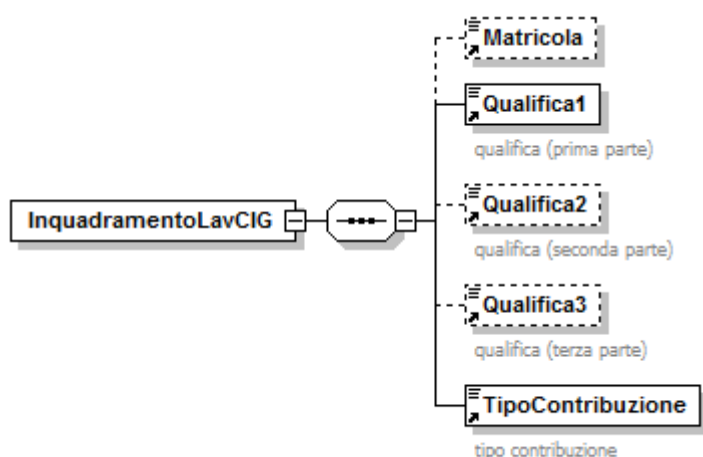
Elemento <CIGPregressa>



Se presente, contiene i seguenti elementi:

- **<AnnoMeseCIG>**
Elemento obbligatorio.
Indicare l'anno ed il mese relativo al periodo di Cassa Integrazione o Solidarietà nel formato "AAAA-MM"
- **<InquadramentoLavCIG>**
Elemento facoltativo. Indica gli elementi identificativi della denuncia originaria sulla quale deve collocarsi la CIG pregressa. Qualora tali elementi siano coincidenti con quelli della denuncia corrente, l'elemento può essere omesso. Vedere l'esplosione dell'elemento sottoriportata.
- **<TipoLavoratoreCIG>**
Serve per identificare tipologie particolari di lavoratori.
Ammette i seguenti valori: **M, PM e 0** (zero: nessuna particolarità).
- **<SettimanaCIG>**
Elemento obbligatorio.
Contiene informazioni relative alle settimane o frazione di settimana del mese interessate da eventi di Cassa Integrazione o Solidarietà.
Possono quindi essere presenti al massimo sei elementi identificati in modo univoco dall'elemento <IdSettimanaCIG>.
Vedere l'esplosione dell'elemento sottoriportata.
- **<DifferenzeAccreditoCIG>**
Elemento obbligatorio.
Contiene informazioni relative agli eventi di Cassa Integrazione o Solidarietà, intervenuti nel mese. Possono quindi essere presenti al massimo tre elementi quante sono le tipologie di Cassa Integrazione previste: ordinaria e straordinaria o Solidarietà.
Vedere l'esplosione dell'elemento sottoriportata.

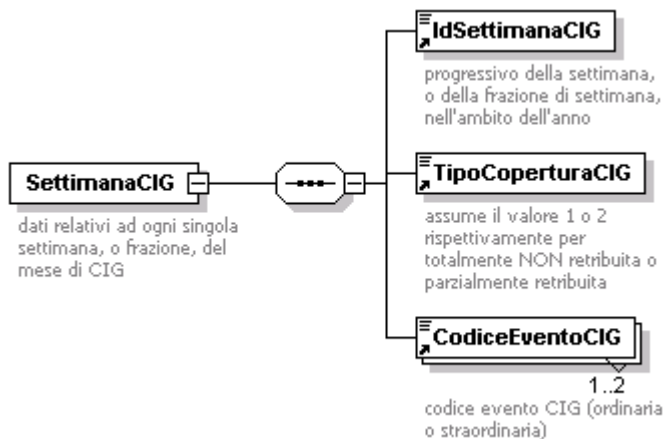
Elemento <InquadramentoLavCIG>



Se presente, può contenere i seguenti elementi

- **<Matricola>**
Elemento facoltativo. Deve essere indicata la matricola aziendale della denuncia originaria, se diversa da quella corrente, conseguentemente a operazioni societarie comportanti il passaggio del lavoratore o nel caso di cessione del contratto di lavoro.
- **<Qualifica1>**
Vedasi elemento descritto in <DenunciaIndividuale>
- **<Qualifica2>**
Vedasi elemento descritto in <DenunciaIndividuale>
- **<Qualifica3>**
Vedasi elemento descritto in <DenunciaIndividuale>
- **<TipoContribuzione>**
Vedasi elemento descritto in <DenunciaIndividuale>

Elemento <SettimanaCIG>



Contiene i seguenti elementi:

- **<IdSettimanaCIG>**
Elemento obbligatorio.
Indica il progressivo assoluto della settimana (da domenica a sabato), o frazione, nell'anno. Può assumere un valore compreso tra 1 e 54 in quanto in caso di anno bisestile che inizia di sabato, le settimane, o frazioni, possono essere 54. I valori assunti dovranno essere compatibili con il mese di riferimento.
- **<TipoCoperturaCIG>**
Elemento obbligatorio.
Può assumere i seguenti valori:

1	Totalmente NON retribuita
2	Parzialmente retribuita

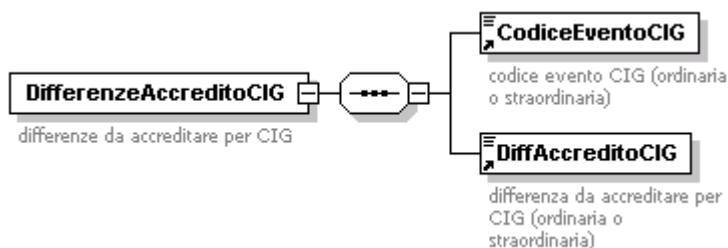
- **<CodiceEventoCIG>**

Elemento obbligatorio.

Va indicato il codice di CIG Ordinaria, Straordinaria o di Solidarietà: **CGO, CGS, CGD e SOL**.

Nel caso si siano verificati più eventi, dovranno essere indicati più elementi <CodiceEventoCIG>.

Elemento <DifferenzeAccreditoCIG>



Contiene gli elementi:

- **<CodiceEventoCIG>**

Elemento obbligatorio.

Va indicato il codice di CIG Ordinaria, Straordinaria o di Solidarietà (**CGO, CGS, CGD e SOL**) intervenuti nel mese.

- **<DiffAccreditoCIG>**

Elemento obbligatorio.

Importo di imponibile perso a seguito dell'evento di Cassa Integrazione o Solidarietà nell'intero mese. Il valore indicato deve essere conforme alle caratteristiche previste per la generalità degli importi.

Esempio:

```

<CIGPregressa>
  <AnnoMeseCIG>2005-01</AnnoMeseCIG>
  <SettimanaCIG>
    <IdSettimanaCIG>3</IdSettimanaCIG>
    <TipoCoperturaCIG>1</TipoCoperturaCIG>
    <CodiceEventoCIG>CGO</CodiceEventoCIG>
  </SettimanaCIG>
  <SettimanaCIG>
    <IdSettimanaCIG>4</IdSettimanaCIG>
    <TipoCoperturaCIG>2</TipoCoperturaCIG>
    <CodiceEventoCIG>CGO</CodiceEventoCIG>
  </SettimanaCIG>
  <DifferenzeAccreditoCIG>
    <CodiceEventoCIG>CGO</CodiceEventoCIG>
    <DiffAccreditoCIG>352</DiffAccreditoCIG>
  </DifferenzeAccreditoCIG>
</CIGPregressa>

```

Elemento <MesePrecedente>

Con questo elemento possono essere modificati i dati, che non hanno valenza contributiva, relativi ai mesi precedenti.

Può contenere il seguente attributo

- **AnnoMeseMP**

Indica l'anno ed il mese della denuncia originaria sulla quale andranno riportate le variazioni contenute nell'elemento <MesePrecedente> nella forma AAAA-MM. Se assente, si intende attribuito al mese immediatamente precedente, rispetto al mese di competenza della denuncia principale.



Se presente, contiene i seguenti elementi:

- **<InquadramentoLavMP>**

Elemento facoltativo. Indica gli elementi identificativi della denuncia originaria sulla quale devono collocarsi le variazioni contenute in <MesePrecedente>. Qualora tali elementi siano coincidenti con quelli della denuncia corrente, l'elemento può essere omesso. Vedere l'esplosione dell'elemento sottoriportata.

- **<OrarioContrattuale>**

Vedasi elemento descritto in <DenunciaIndividuale>

- **<PercPartTime>**

Vedasi elemento descritto in <DenunciaIndividuale>

- **<NumMensilita>**

Vedasi elemento descritto in <DenunciaIndividuale>

- **<Assunzione>**

Vedasi elemento descritto in <DenunciaIndividuale>.

- **<Cessazione>**

Vedasi elemento descritto in <DenunciaIndividuale>

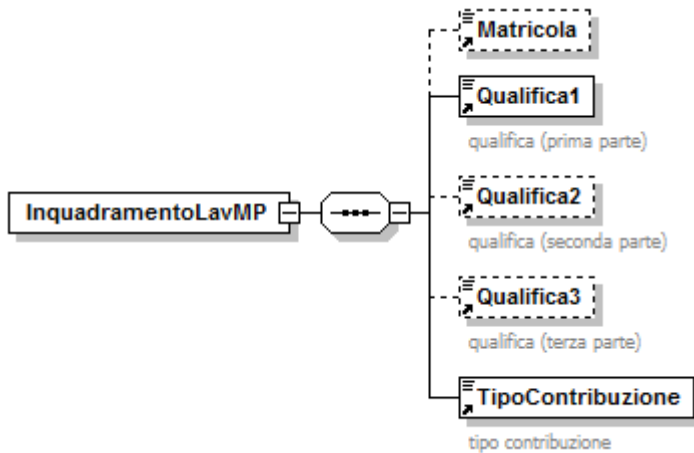
- **<DatiRetributiviMesePrecedente>**

Contiene le informazioni retributive del mese precedente. Possono essere presenti più elementi <DatiRetributiviMesePrecedente> limitatamente a particolari tipologie di lavoratori o di eventi analogamente a quanto esposto per <DatiRetributivi> in <DenunciaIndividuale>.

Vedere l'esplosione dell'elemento sottoriportata.

- **<ANF>**
Vedasi elemento descritto in <DenunciaIndividuale>
- **<TFR>**
Vedasi elemento descritto in <DenunciaIndividuale>

Elemento <InquadramentoLavMP>



Se presente, può contenere i seguenti elementi

- **<Matricola>**
Elemento facoltativo. Deve essere indicata la matricola aziendale della denuncia originaria, se diversa da quella corrente, conseguentemente a operazioni societarie comportanti il passaggio del lavoratore o nel caso di cessione del contratto di lavoro.
- **<Qualifica1>**
Vedasi elemento descritto in <DenunciaIndividuale>
- **<Qualifica2>**
Vedasi elemento descritto in <DenunciaIndividuale>
- **<Qualifica3>**
Vedasi elemento descritto in <DenunciaIndividuale>
- **<TipoContribuzione>**
Vedasi elemento descritto in <DenunciaIndividuale>

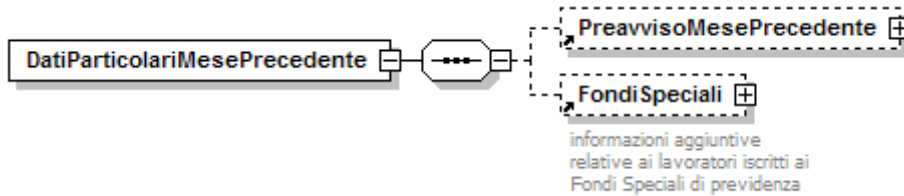
Elemento <DatiRetributiviMesePrecedente>



Se presente, contiene i seguenti elementi:

- **<TipoLavoratore>**
Vedasi elemento descritto in <DatiRetributivi> di <DenunciaIndividuale>.
ATTENZIONE: l'informazione è utile esclusivamente alla corretta individuazione della sezione <DatiRetributivi> esposta nella denuncia del mese precedente, ma non può essere utilizzata per variare tale informazione. In caso di non coincidenza con quanto indicato nella denuncia originaria, non saranno effettuate le variazioni proposte e sarà evidenziato un errore di mancato abbinamento.
- **<Settimana>**
Vedasi elemento descritto in <DatiRetributivi> di <DenunciaIndividuale>
- **<Giorno>**
Vedasi elemento descritto in <DatiRetributivi> di <DenunciaIndividuale>
- **<DifferenzeAccredito>**
Vedasi elemento descritto in <DatiRetributivi> di <DenunciaIndividuale>
- **<GiorniRetribuiti>**
Vedasi elemento descritto in <DatiRetributivi> di <DenunciaIndividuale>
- **<SettimaneUtili>**
Vedasi elemento descritto in <DatiRetributivi> di <DenunciaIndividuale>
- **<DatiParticolariMesePrecedente>**
Contiene informazioni integrative, relative al mese precedente e che **NON HANNO VALENZA CONTRIBUTIVA**, previste per particolari tipologie di lavoratori ovvero per particolari eventi.
Vedere l'esplosione dell'elemento sottoriportata.

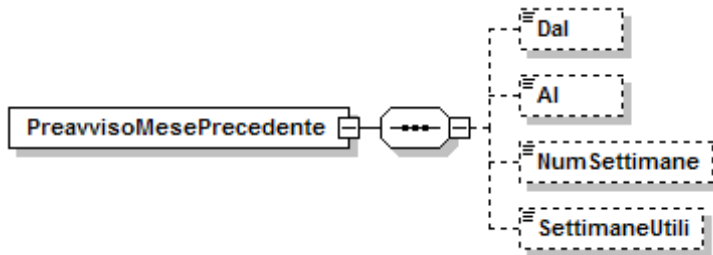
Elemento <DatiParticolariMesePrecedente>



Se presente, contiene almeno uno dei seguenti elementi:

- **<PreavvisoMesePrecedente>**
Informazioni relative all'indennità sostitutiva del preavviso (vedasi elemento descritto in <DatiParticolari> di <DatiRetributivi> di <DenunciaIndividuale>, con l'esclusione dell'elemento <Imponibile>).
Vedere l'esplosione dell'elemento sottoriportata.
- **<FondiSpeciali>**
Vedasi elemento descritto in <DatiParticolari> di <DatiRetributivi> di <DenunciaIndividuale>.

Elemento < PreavvisoMesePrecedente >



Se presente, contiene i seguenti elementi:

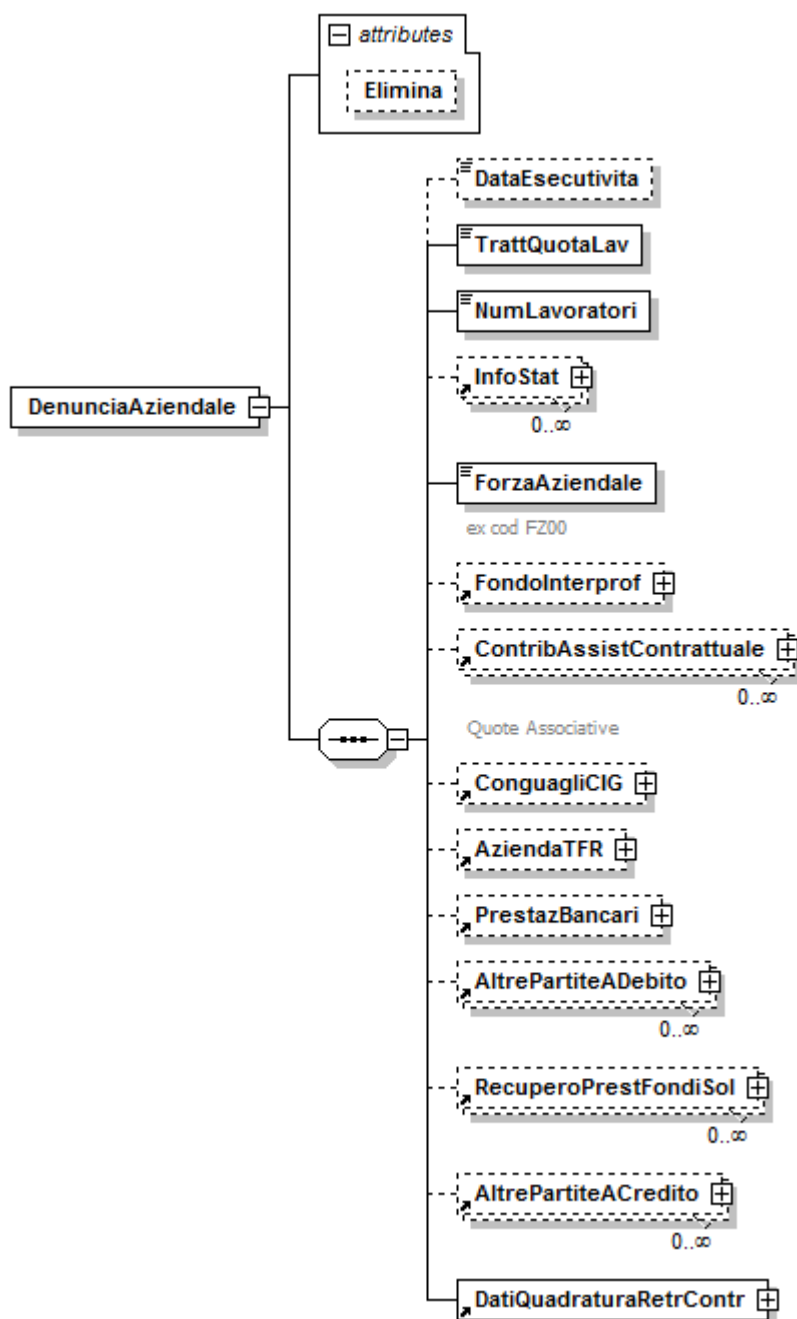
- **<Dal>**
Vedasi elemento descritto in <Preavviso> di <DatiParticolari> di <DatiRetributivi> di <DenunciaIndividuale>.
- **<AI>**
Vedasi elemento descritto in <Preavviso> di <DatiParticolari> di <DatiRetributivi> di <DenunciaIndividuale>.
- **<NumSettimane>**
Vedasi elemento descritto in <Preavviso> di <DatiParticolari> di <DatiRetributivi> di <DenunciaIndividuale>.
- **<SettimaneUtili>**
Vedasi elemento descritto in <Preavviso> di <DatiParticolari> di <DatiRetributivi> di <DenunciaIndividuale>.

Elemento <DenunciaAziendale>

Può contenere i seguenti attributi

- **Elimina**

Ammette il solo valore "S" ed identifica la richiesta di eliminazione di una denuncia precedentemente inviata.



ELEMENTO I CUI SOTTOELEMENTI HANNO TUTTI VALENZA CONTRIBUTIVA.

Se presente contiene i seguenti elementi esposti nella sequenza descritta:

- **<DataEsecutivita>**

La data di esecutività interessa le Amministrazioni Regionali, Provinciali, Comunali e le A.S.L.. Il campo deve essere compilato con l'indicazione della data di esecutività dell'atto emesso per il pagamento della somma dovuta. La data deve essere espressa nel formato AAAA-MM-GG.

- **<TrattQuotaLav>**

Elemento obbligatorio.

Con tale informazione il datore di lavoro attesta l'avvenuta o mancata effettuazione delle trattenute contributive a carico del lavoratore.

Sono ammessi i seguenti valori:

S	Effettuate le trattenute contributive a carico del lavoratore
N	NON effettuate le trattenute contributive a carico del lavoratore

- **<NumLavoratori>**

Elemento obbligatorio.

Indica il numero lavoratori occupati.

L'elemento deve essere compilato indicando il numero dei lavoratori in forza all'azienda nel periodo cui si riferisce la denuncia. Nel numero complessivo devono essere compresi anche i lavoratori non retribuiti, se non sostituiti, mentre non sono da includere i soggetti impegnati in P.I.P. e Borse lavoro con i quali non si instaura un rapporto di lavoro subordinato. Sono comunque da ricomprendere i lavoratori autonomi dello spettacolo. I lavoratori distaccati o comandati presso altra azienda anche operante all'estero, stante il perdurante vincolo obbligatorio con il datore di lavoro distaccante, rientrano nel computo della forza aziendale dell'azienda distaccante, con conseguente obbligo d'indicazione. Nel caso in cui, in occasione di assenze del lavoratore, sia consentito assumere altri lavoratori in sostituzione (ad esempio servizio militare, maternità ecc.), nel calcolo del numero dei dipendenti deve essere incluso il sostituto. (Circolare n. 211 del 9.8.1991). I lavoratori a tempo parziale devono essere indicati per intero. Eventuali lavoratori cessati e riassunti nel corso dello stesso mese dovranno essere conteggiati un'unica volta. Non devono essere conteggiati i lavoratori con qualifica "Z".

- **<InfoStat>**

Contiene le informazioni statistiche relative a tipologie di lavoratori per i quali non viene prodotta la denuncia individuale.

Vedere l'esplosione dell'elemento sottoriportata.

- **<ForzaAziendale>**

Elemento obbligatorio.

Deve essere indicato il numero di tutti i dipendenti a tempo pieno e i dipendenti a tempo parziale calcolati in proporzione all'orario, compresi quelli non retribuiti. Per i contratti a tempo parziale "verticali" o "misti" si dovrà far riferimento al numero delle ore di lavoro prestate rapportate su base annua. Non devono essere conteggiati i lavoratori con qualifica "Z".

- **<FondoInterprof>**

Contiene le informazioni relative alle comunicazioni di adesione e revoca ai Fondi Paritetici Interprofessionali nazionali per la formazione continua.

Vedere l'esplosione dell'elemento sottoriportata.

- **<ContribAssistContrattuale>**

Elemento ricorsivo che contiene le informazioni relative alle quote associative versate. Vedere l'esplosione dell'elemento sottoriportata.

- **<ConguagliCIG>**

Contiene le informazioni relative ai conguagli CIG, riferiti alle autorizzazioni secondo le nuove modalità descritte nel paragrafo "Un nuovo sistema di gestione della CIG".

Vedere l'esplosione dell'elemento sottoriportata.

- **<AziendaTFR>**

Contiene le informazioni relative a versamenti e recuperi TFR.

Vedere l'esplosione dell'elemento sottoriportata.

- **<PrestazBancari>**

Contiene le informazioni relative alle prestazioni pensionistiche anticipate dagli Enti creditizi.

Vedere l'esplosione dell'elemento sottoriportata.

- **<AltrePartiteADebito>**

Elemento ricorsivo che contiene le informazioni relative alla contribuzione con causali non riconducibili a livello individuale e diverse dal contributo di assistenza contrattuale. **Vedere l'esplosione dell'elemento sottoriportata.**

- **<RecuperoPrestFondiSol>**

Elemento ricorsivo che contiene le informazioni relative ai recuperi delle prestazioni a sostegno del reddito.

Vedere l'esplosione dell'elemento sottoriportata.

- **<AltrePartiteACredito>**

Elemento ricorsivo che contiene le informazioni relative ai conguagli con causali non riconducibili a livello individuale e diverse dagli argomenti più sopra illustrati.

Vedere l'esplosione dell'elemento sottoriportata.

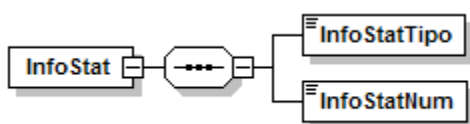
- **<DatiQuadraturaRetrContr>**

Elemento obbligatorio con valore dichiarativo.

Contiene le informazioni necessarie alla quadratura del numero delle denunce individuali, degli importi delle contribuzioni e dei conguagli presenti nelle denunce individuali stesse, inviate con il presente flusso e con eventuali ulteriori flussi relativi alla posizione contributiva dell'azienda ed al mese di competenza. I dati di quadratura comprendono anche gli importi dei contributi e dei conguagli non individualizzati compresi nella denuncia aziendale.

Vedere l'esplosione dell'elemento sottoriportata.

Elemento <InfoStat>



Se presente, deve contenere i seguenti elementi:

- **<InfoStatTipo>**

Codice che identifica la tipologia dei lavoratori.

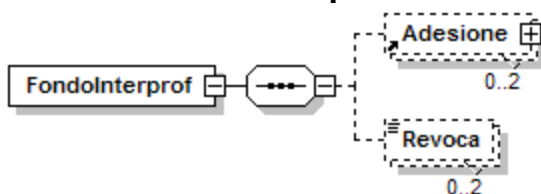
Sono ammessi i seguenti valori.

P777	Giovani neo inseriti Legge regionale Sardegna 3/2003
P888	Giovani inseriti con i P.I.P. art.63 comma 1 Legge 488/1999
P999	Giovani inseriti con i P.I.P. Legge regionale 30/1997
Z000	Lavoratori interinali occupati

- **<InfoStatNum>**

Contiene il numero dei lavoratori di cui alla precedente tipologia

Elemento <FondoInterprof>



Se presente, deve contenere almeno uno dei seguenti elementi:

- **<Adesione>**

Contiene le informazioni relative alle comunicazioni di adesione ai Fondi Interprofessionali. Vedi esplosione elemento di seguito riportata.

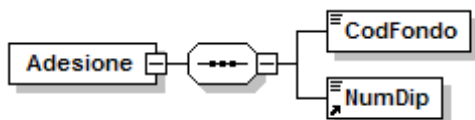
- **<Revoca>**

Contiene la comunicazione di revoca.

Codice revoca. Sono ammessi i seguenti valori:

REDI	Revoca ai fondi paritetici interprof. per dirigenti
REVO	Revoca ai fondi paritetici interprofessionali

Elemento <Adesione>



Se presente, deve contenere i seguenti elementi:

- **<CodFondo>**

Elemento obbligatorio

Contiene la comunicazione di adesione ai singoli Fondi.

Codice Fondo. Sono ammessi i seguenti valori:

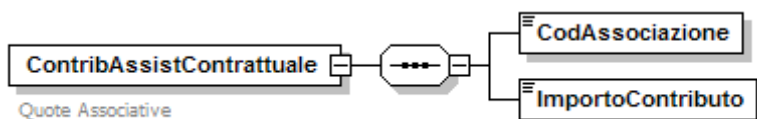
FAGR	FONDO FOR.AGRI
FAPI	FONDO PMI CONFAPI
FARC	FONDO TERZIARIO ABBIGL. PMI
FART	FONDO ARTIGIAN. FORMAZIONE
FAZI	FONDO FONDAZIENDA
FBCA	FONDO BANCHE ASSIC.
FCOP	FON.COOP
FDIR	FONDIRIGENTI
FDPI	FONDO DIRIGENTI PMI
FEMI	FONDO LAV.INDUSTRIA E PICCOLE E MEDIE IMPRESE
FIMA	FONDIMPRESA
FISP	FONDO LAVORATORI SERVIZI PUBBLICI
FITE	FOR.TE
FODI	FON.DIR
FOIC	FONDO IN.COOP.
FORM	FORM
FPRO	FONDOPROFESSIONI
FPSI	FONDO FORMAZIONE SERVIZI PUBBLICI INDUSTRIALI
FREL	FONDO ENTI RELIGIOSI
FTUS	FON.TER

- **<NumDip>**

Elemento obbligatorio

Numero di dipendenti per i quali è effettuata l'adesione al Fondo.

Elemento <ContribAssistContrattuale>



Se presente, contiene i seguenti elementi:

- **<CodAssociazione>**

Elemento obbligatorio.

Codice Associazione. Sono ammessi i seguenti valori:

A500	Quote associative APTI
A600	Quota sindacale per aziende che lavorano il tabacco.
B700	Quote associative CONFAPI
W010	Contributo assist. Contrattuale Unione Industriali
W020	Contrib.assist.contratt. ASCOM-capoluoghi provinciali
W030	Contrib.assist.contratt. COVELCO-capoluoghi prov.ali
W040	Contrib. Assist. Contratt. Unione Industriali di Lecco
W050	Contrib.assist.contratt.Unione Industriali Vigevano
W060	Contrib.assist.cont.Unione Industriali Oltrepò pavese
W070	Contrib.assist.contratt. ASCOM- Provincia di Prato
W090	Contrib. Assist. Contratt. CONFAPI di Lecco

W110	Contributo assist. Contratt. UNFO
W120	Contributo assist. Contratt. UNIMA
W130	Contrib. Assist. Contratt. COVELCO di Vicenza
W140	Contrib. Assist. Contratt. CORESI (Confesercenti)
W150	Contributo assist. contrattuale C.G.I.A., C.N.A., C.A.S.A. e C.L.A.A.I
W160	Contributo assist.contrattuale CNA
W170	Contributo assist.contrattuale CASA
W180	Contributo assist.contrattuale Confartigianato
W190	Contrib. Assis. Unione albergatori e pubbl.eserc. di BZ
W200	Contrib. Assis. C.A.P.M.E.D. (valido dal 05/2010)
W210	Contrib. Assis. C.E.S.A.C. (valido dal 07/2010)
W220	Contrib. Assis. Confimprenditori (valido dal 09/2010)
W230	Contrib. Assis. Sistema Commercio e Impresa (valido dal 12/2010)
W300	Contributo assist.contrattuale Confedilizia (0,60%)
W350	Contributo assist.contrattuale Confedilizia (1,90%)
W400	Contributo assist. Contrattuale Federlegno
W450	Contributo associativo ASSOCED
W510	Contributo assistenza contrattuale UNIMPRESA
W511	Contributo assistenza contrattuale AMPI
W512	Contributo assistenza contrattuale FAPI
W513	Contributo assistenza contrattuale FENAILP
W514	Contributo assistenza contrattuale CIU
W515	Contributo assistenza contrattuale ANFI-CONFISAL
W516	Contributo assistenza contrattuale CLAAI (valido dal 05/2010)
W550	Contrib. Assist. Contratt. UNCI

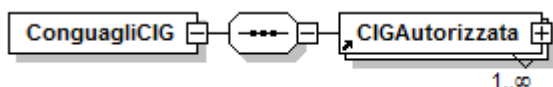
- **<ImportoContributo>**

Elemento obbligatorio.

Importo del Contributo Assistenza Contrattuale.

Il valore indicato deve essere conforme a quanto previsto per gli importi contributivi con decimali, con virgola esplicita e con arrotondamento ai centesimi, così come descritto nelle indicazioni generali.

Elemento <ConguagliCIG>

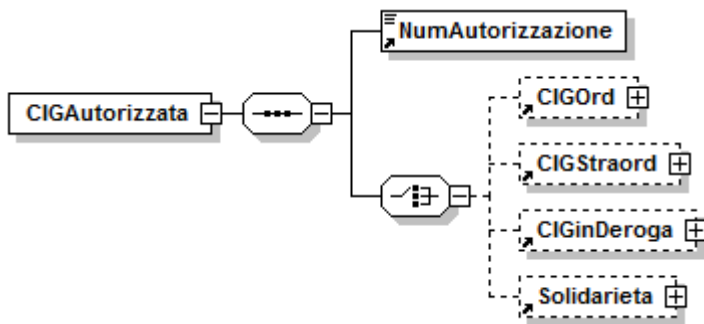


Se presente, contiene almeno uno dei seguenti elementi:

- **<CIGAutorizzata>**

Elemento ricorsivo che contiene informazioni sui conguagli relativi a una o più Autorizzazioni CIG. Vedi esplosione elemento di seguito riportata.

Elemento <CIGAutorizzata>



Se presente, contiene i seguenti elementi:

- **<NumAutorizzazione>**
Elemento obbligatorio.
Numero di Autorizzazione delle ore di CIG conguagliate.
- **<CIGOrd>**
Contiene informazioni relative ai conguagli di CIG Ordinaria.
Vedi esplosione elemento di seguito riportata.

ovvero

- **<CIGStraord>**
Contiene informazioni relative ai conguagli di CIG Straordinaria.
Vedi esplosione elemento di seguito riportata.

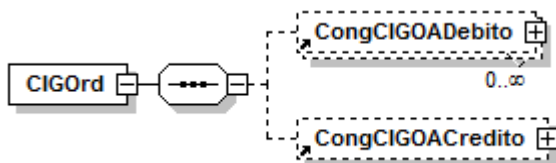
ovvero

- **<CIGinDeroga>**
Contiene informazioni relative ai conguagli di CIG in Deroga.
Vedi esplosione elemento di seguito riportata.

ovvero

- **<Solidarieta>**
Contiene informazioni relative ai conguagli di Solidarietà.
Vedi esplosione elemento di seguito riportata.

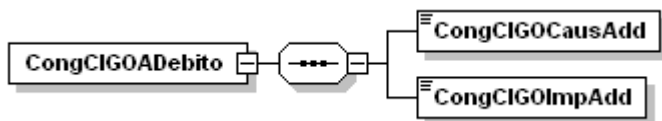
Elemento <CIGOrd>



Se presente, contiene almeno uno dei seguenti elementi:

- **<CongCIGOADebito>**
Contiene informazioni relative ad eventuali somme a debito connesse al conguaglio di CIG Ordinaria.
Vedi esplosione elemento di seguito riportata.
- **< CongCIGOACredito>**
Contiene informazioni relative alle somme conguagliate per CIG Ordinaria.
Vedi esplosione elemento di seguito riportata.

Elemento <CongCIGOADebito>

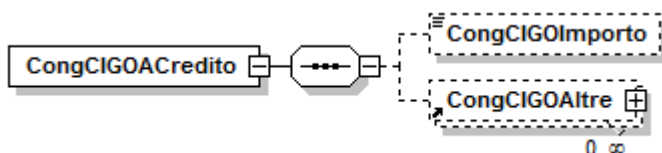


Se presente, contiene i seguenti elementi

- <CongCIGOCausAdd>**
 Elemento obbligatorio
 Causale del versamento del contributo addizionale sull'indennità di CIG Ordinaria. Sono ammessi i seguenti valori

E500	Ctr addizionale CIG ordinaria
-------------	-------------------------------
- <CongCIGOImpAdd>**
 Elemento obbligatorio
 Importo del contributo addizionale sull'indennità di CIG Ordinaria.
 Il valore indicato deve essere conforme a quanto previsto per gli importi contributivi con decimali, con virgola esplicita e con arrotondamento ai centesimi, così come descritto nelle indicazioni generali.

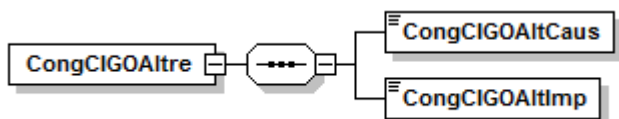
Elemento <CongCIGOACredito>



Se presente, contiene i seguenti elementi

- <CongCIGOImporto>**
 Importo posto a conguaglio a titolo di CIG Ordinaria.
 Il valore indicato deve essere conforme a quanto previsto per gli importi contributivi con decimali, con virgola esplicita e con arrotondamento ai centesimi, così come descritto nelle indicazioni generali.
- <CongCIGOAltire>**
 Contiene informazioni relative ad ulteriori casistiche di importi posti a conguaglio a titolo di CIG Ordinaria.
 Vedere l'esplosione dell'elemento sottoriportata.

Elemento <CongCIGOAltire>



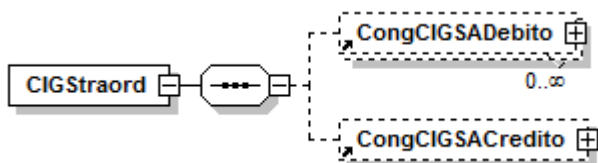
Se presente, contiene i seguenti elementi

- <CongCIGOAltCaus>**
 Elemento obbligatorio
 Causale dell'importo posto a conguaglio a titolo di CIG Ordinaria.
 Sono ammessi i seguenti valori

G941	Integr. salar. ord. non soggetta a contrib. addizionale
V980	Recupero CIG ordinaria arretrata per rinnovo CCNL
- <CongCIGOAltImp>**
 Elemento obbligatorio
 Importo posto a conguaglio.

Il valore indicato deve essere conforme a quanto previsto per gli importi contributivi con decimali, con virgola esplicita e con arrotondamento ai centesimi, così come descritto nelle indicazioni generali.

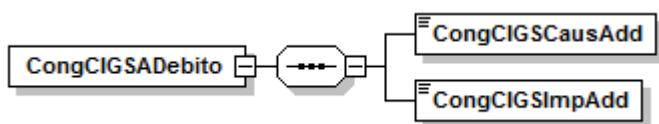
Elemento <CIGStraord>



Se presente, contiene almeno uni dei seguenti elementi:

- **<CongCIGSAdebito>**
 Contiene informazioni relative ad eventuali somme a debito connesse al conguaglio di CIG Straordinaria.
 Vedi esplosione elemento di seguito riportata.
- **< CongCIGSACredito>**
 Contiene informazioni relative alle somme conguagliate per CIG Straordinaria.
 Vedi esplosione elemento di seguito riportata.

Elemento <CongCIGSAdebito>

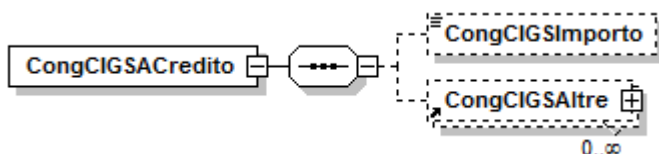


Se presente, contiene i seguenti elementi

- **<CongCIGSCausAdd>**
 Elemento obbligatorio
 Causale del versamento del contributo addizionale sull'indennità di CIG Straordinaria. Sono ammessi i seguenti valori

E600	Ctr addizionale CIG straordinaria
-------------	-----------------------------------
- **<CongCIGSImpAdd>**
 Elemento obbligatorio
 Importo del contributo addizionale sull'indennità di CIG Straordinaria.
 Il valore indicato deve essere conforme a quanto previsto per gli importi contributivi con decimali, con virgola esplicita e con arrotondamento ai centesimi, così come descritto nelle indicazioni generali.

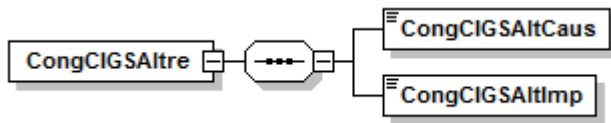
Elemento <CongCIGSACredito>



Se presente, contiene i seguenti elementi

- **<CongCIGSImporto>**
 Importo posto a conguaglio a titolo di CIG Straordinaria.
 Il valore indicato deve essere conforme a quanto previsto per gli importi contributivi con decimali, con virgola esplicita e con arrotondamento ai centesimi, così come descritto nelle indicazioni generali.
- **<CongCIGSAIltre>**
 Contiene informazioni relative ad ulteriori casistiche di importi posti a conguaglio a titolo di CIG Straordinaria.
Vedere l'esplosione dell'elemento sottoriportata.

Elemento <CongCIGSAltre>



Se presente, contiene i seguenti elementi

- **<CongCIGSAItCaus>**

Elemento obbligatorio

Causale dell'importo posto a conguaglio a titolo di CIG Straordinaria.

Sono ammessi i seguenti valori

G942	Integr.salar.straord.non soggetta contrib.addizionale
V981	Recupero CIG straordinaria arretrata per rinnovo CCNL

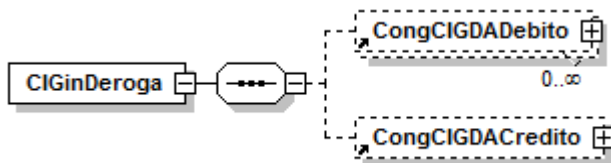
- **<CongCIGSAItImp>**

Elemento obbligatorio

Importo posto a conguaglio.

Il valore indicato deve essere conforme a quanto previsto per gli importi contributivi con decimali, con virgola esplicita e con arrotondamento ai centesimi, così come descritto nelle indicazioni generali.

Elemento <CIGinDeroga>



Se presente, contiene almeno uno dei seguenti elementi:

- **<CongCIGDADebito>**

Contiene informazioni relative ad eventuali somme a debito connesse al conguaglio di CIG in Deroga.

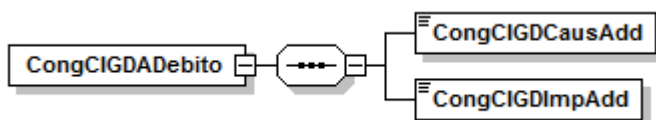
Vedi esplosione elemento di seguito riportata.

- **< CongCIGDACredito>**

Contiene informazioni relative alle somme conguagliate per CIG in Deroga.

Vedi esplosione elemento di seguito riportata.

Elemento <CongCIGDADebito>



Se presente, contiene i seguenti elementi

- **<CongCIGDCausAdd>**

Elemento obbligatorio

Causale del versamento del contributo addizionale sull'indennità di CIG in Deroga. Sono ammessi i seguenti valori

E650	Versamento contrib. addiz. su CIGS L. 350/2004
-------------	--

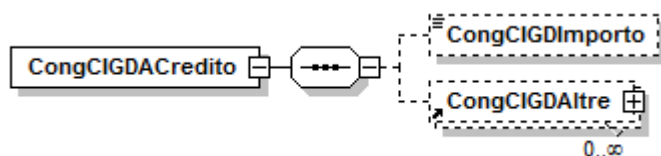
- **<CongCIGDImpAdd>**

Elemento obbligatorio

Importo del contributo addizionale sull'indennità di CIG in Deroga.

Il valore indicato deve essere conforme a quanto previsto per gli importi contributivi con decimali, con virgola esplicita e con arrotondamento ai centesimi, così come descritto nelle indicazioni generali.

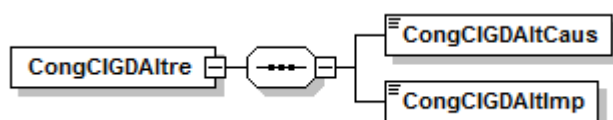
Elemento <CongCIGDACredito>



Se presente, contiene i seguenti elementi

- **<CongCIGDImporto>**
Importo posto a conguaglio a titolo di CIG in Deroga.
Il valore indicato deve essere conforme a quanto previsto per gli importi contributivi con decimali, con virgola esplicita e con arrotondamento ai centesimi, così come descritto nelle indicazioni generali.
- **<CongCIGDAltre>**
Contiene informazioni relative ad ulteriori casistiche di importi posti a conguaglio a titolo di CIG in Deroga.
Vedere l'esplosione dell'elemento sottoriportata.

Elemento <CongCIGDAltre>



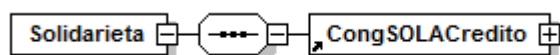
Se presente, contiene i seguenti elementi

- **<CongCIGDAItCaus>**
Elemento obbligatorio
Causale dell'importo posto a conguaglio a titolo di CIG in Deroga.
Sono ammessi i seguenti valori

T203	Cong. ANF art. 3 c. 137 Legge n. 350/2004
-------------	---

- **<CongCIGDAItImp>**
Elemento obbligatorio
Importo posto a conguaglio.
Il valore indicato deve essere conforme a quanto previsto per gli importi contributivi con decimali, con virgola esplicita e con arrotondamento ai centesimi, così come descritto nelle indicazioni generali.

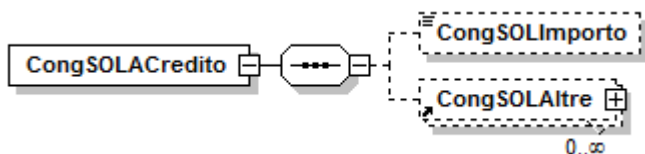
Elemento <Solidarieta>



Se presente, contiene il seguente elemento:

- **< CongSOLACredito>**
Contiene informazioni relative alle somme conguagliate per Solidarietà.
Vedi esplosione elemento di seguito riportata.

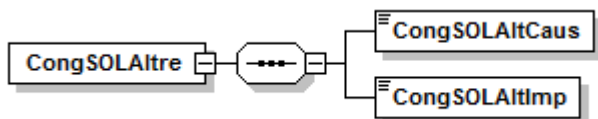
Elemento <CongSOLACredito>



Se presente, contiene i seguenti elementi

- **<CongSOLImporto>**
Importo posto a conguaglio a titolo di Solidarietà.
Il valore indicato deve essere conforme a quanto previsto per gli importi contributivi con decimali, con virgola esplicita e con arrotondamento ai centesimi, così come descritto nelle indicazioni generali.
- **<CongSOLAltire>**
Contiene informazioni relative ad ulteriori casistiche di importi posti a conguaglio a titolo di Solidarietà.
Vedere l'esplosione dell'elemento sottoriportata.

Elemento <CongSOLAltire>



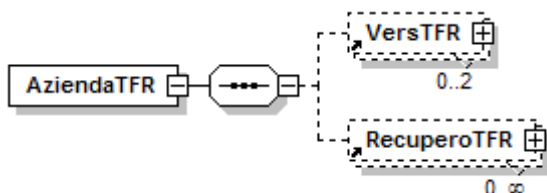
Se presente, contiene i seguenti elementi

- **<CongSOLAltCaus>**
Elemento obbligatorio
Causale dell'importo posto a conguaglio a titolo di Solidarietà.
Sono ammessi i seguenti valori

G911	Solidarietà: maggiorazione 20%
-------------	--------------------------------

- **<CongSOLAltImp>**
Elemento obbligatorio
Importo posto a conguaglio.
Il valore indicato deve essere conforme a quanto previsto per gli importi contributivi con decimali, con virgola esplicita e con arrotondamento ai centesimi, così come descritto nelle indicazioni generali.

Elemento <AziendaTFR>

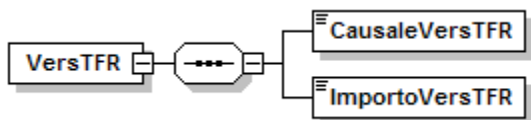


Se presente, contiene almeno uno dei seguenti elementi:

- **<VersTFR>**
Elemento ricorsivo che contiene informazioni relative al versamento della contribuzione al Fondo Tesoreria. Vedi esplosione elemento di seguito riportata.
- **<RecuperoTFR>**
Elemento ricorsivo che contiene informazioni relative al recupero delle prestazioni e delle anticipazioni del TFR sulla contribuzione al Fondo Tesoreria e

sulla contribuzione previdenziale e assistenziale. Vedi esplosione elemento di seguito riportata.

Elemento <VersTFR>



Se presente, contiene i seguenti elementi:

- **<CausaleVersTFR>**

Elemento obbligatorio.

Causale del versamento al Fondo di Tesoreria. Sono ammessi i seguenti valori

CF11	Importo della maggiorazione dovuta per i periodi pregressi.
CF30	Restituzione. importo imposta sostitutiva TFR al Fondo di Tesoreria.

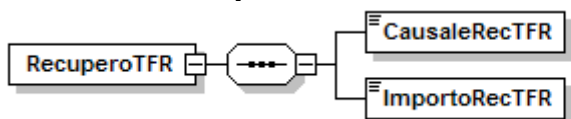
- **<ImportoVersTFR>**

Elemento obbligatorio

Importo del versamento.

Il valore indicato deve essere conforme a quanto previsto per gli importi contributivi con decimali, con virgola esplicita e con arrotondamento ai centesimi, così come descritto nelle indicazioni generali.

Elemento <RecuperoTFR>



Se presente, contiene i seguenti elementi:

- **<CausaleRecTFR>**

Elemento obbligatorio.

Causale del recupero delle prestazioni e delle anticipazioni del TFR sulla contribuzione al Fondo Tesoreria e sulla contribuzione previdenziale e assistenziale. Sono ammessi i seguenti valori

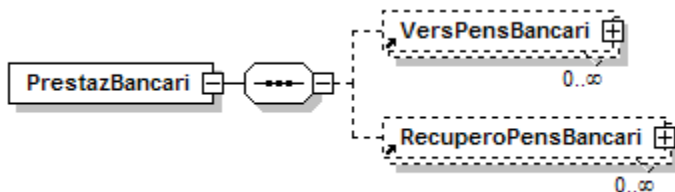
PA10	Rec. Anticip. TFR su contrib. Fondo di Tesoreria
PA20	Rec. Antic. TFR sui contrib. Previd. E assist.
PF10	Rec. Prest. TFR su contrib. Fondo di Tesoreria
PF20	Rec. Prest. TFR sui contrib. Previd. E assist.
PF30	Rec. Importo imposta sostit. TFR Fondo di Tesor.
RF01	Recupero contributo versato in eccedenza al Fondo Tesoreria

- **<ImportoRecTFR>**

Elemento obbligatorio. Importo del recupero.

Il valore indicato deve essere conforme a quanto previsto per gli importi contributivi con decimali, con virgola esplicita e con arrotondamento ai centesimi, così come descritto nelle indicazioni generali.

Elemento <PrestazBancari>



Se presente, deve contenere almeno uno dei seguenti elementi:

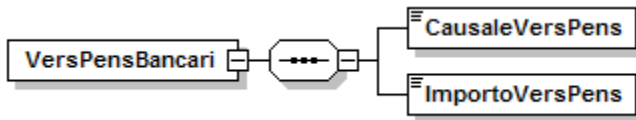
- **<VersPensBancari>**

Elemento ricorsivo che contiene informazioni relative ai versamenti per le prestazioni pensionistiche anticipate dagli Enti creditizi. Vedi esplosione elemento di seguito riportata.

- **<RecuperoPensBancari>**

Elemento ricorsivo che contiene informazioni relative al recupero delle prestazioni pensionistiche anticipate dagli Enti creditizi. Vedi esplosione elemento di seguito riportata.

Elemento <VersPensBancari>



Se presente, contiene i seguenti elementi:

- **<CausaleVersPens>**

Elemento obbligatorio.

Codice del versamento delle prestazioni pensionistiche anticipate dagli Enti creditizi. Sono ammessi i seguenti valori

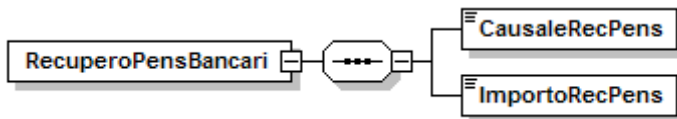
M320	Rimborso prestazioni non riscosse – bancari
M321	Rimborso prestazioni già anticipate – bancari
M322	Rimborso prestazioni pag. indebiti – bancari

- **<ImportoVersPens>**

Elemento obbligatorio. Importo del versamento.

Il valore indicato deve essere conforme a quanto previsto per gli importi contributivi con decimali, con virgola esplicita e con arrotondamento ai centesimi, così come descritto nelle indicazioni generali.

Elemento <RecuperoPensBancari>



Se presente, contiene i seguenti elementi:

- **<CausaleRecPens>**

Elemento obbligatorio.

Recupero delle prestazioni pensionistiche anticipate dagli Enti creditizi.

Codice del recupero. Sono ammessi i seguenti valori

P000	Recupero quote di pensione a carico del Fondo creditizio. Circ.6/1991.
T320	Rec. Prestaz. Decorr. Ante 1/1991 – bancari
T321	Rec. Prestaz. Definitive dec. Post 12/90 – bancari
T322	Rec. Prestaz. Non definitive dec. Post 12/90 – bancari
T323	Rec. Prestaz. Riaccreditate – bancari
T7A0	Quote pensioni ex dipendenti Istituto San Paolo
T7A1	Quote pensioni ex dipendenti Istituto San Paolo
T7A2	Quote pensioni ex dipendenti Istituto San Paolo
T7A3	Quote pensioni ex dipendenti Istituto San Paolo
T7B0	Quote pensioni ex dipendenti Cariplo
T7B1	Quote pensioni ex dipendenti Cariplo
T7B2	Quote pensioni ex dipendenti Cariplo
T7B3	Quote pensioni ex dipendenti Cariplo
T7M0	Quote pensioni ex dipendenti Banco Napoli
T7M1	Quote pensioni ex dipendenti Banco Napoli

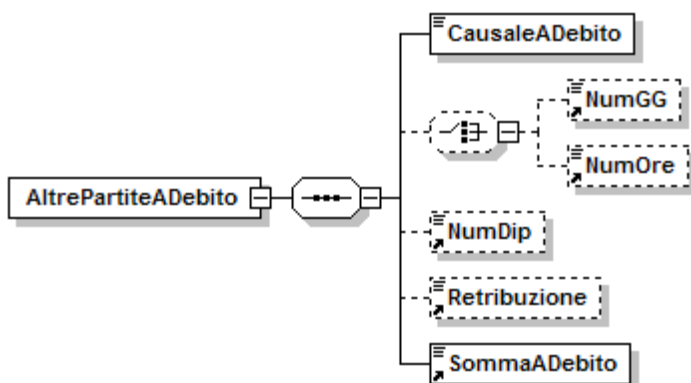
T7M2	Quote pensioni ex dipendenti Banco Napoli
T7M3	Quote pensioni ex dipendenti Banco Napoli

- **<ImportoRecPens>**

Elemento obbligatorio. Importo del recupero.

Il valore indicato deve essere conforme a quanto previsto per gli importi contributivi con decimali, con virgola esplicita e con arrotondamento ai centesimi, così come descritto nelle indicazioni generali.

Elemento <AltrePartiteADebito>



Se presente, contiene i seguenti elementi:

- **<CausaleADebito>**

Elemento obbligatorio.

Causale della partita a debito. Sono ammessi i seguenti valori:

A700	Multe disciplinari
A800	Sanzioni L.146/90 per scioperi illegittimi
D100	Interessi differimento
M000	Versamento rata per lavoratori messi in mobilità
M001	Versamento saldo per lavoratori messi in mobilità
M003	Versamento rateale oneri aggiunt. Art.1 c.3 L.172/2002
M004	Versam.unica soluz.oneri aggiunt. Art.1 c.3 L.172/2002
M110	Restituzione incentivo previsto dal programma P.A.R.I.
M118	Restituzione incentivo programma interventi speciali Taranto
M119	Restituzione incentivo programma P.A.R.I. 2007
M210	Arretrati contributo CIGS
M211	Arretrati contributo Mobilità
M217	Recupero riduzione proroga CIGS L. 266/2005
M233	Arretrati incremento contributo iscritti al Fondo Volo successivamente al 31/12/1995.
M640	Rest. Incentivo progetto I.C.S. - Ministero del Lavoro
M650	Rest. Incentivo progetto I.C.S. - Regione Sardegna
M900	Contr. Solidarietà 10% art. 16 Dlgs n. 252/2005
M925	Contr.Solidarietà D.Lgs. n. 149/97 (ENAV). Valido fino al 2010-03. Per i periodi successivi viene esposto a livello individuale.
M940	Contr. Solidarietà 10% Dlgs n. 252/2005 Dirigenti
M980	Contr. Solidarietà 10% ex art. 9bis L.166/91
M990	Contr. Solidarietà 10% ex art. 9bis L.166/91Dirigenti
S060	Versamento contrib.sostitutiva in forma rateale
Q900	Oneri accessori al tasso legale
Q920	Sanzioni civili
X650	Contrib.solidarietà ex fondi integrativi

- **<NumGG>**

Per le causali che lo prevedono, deve essere indicato il numero di giorni totali cui la contribuzione si riferisce.

oppure

- **<NumOre>**

Per le causali che lo prevedono, deve essere indicato il numero di ore cui la contribuzione si riferisce. Il valore va espresso in centesimi (1 ora = 100)

- **<NumDip>**

Per le causali che lo prevedono, deve essere indicato il numero totale di lavoratori cui la contribuzione si riferisce.

- **<Retribuzione>**

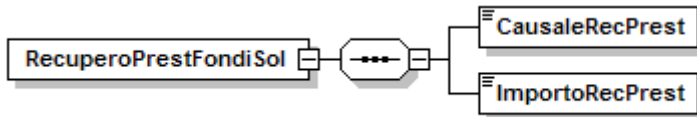
Per le causali che lo prevedono, deve essere indicato il totale delle retribuzioni cui la contribuzione si riferisce. Il valore indicato deve essere conforme alle caratteristiche previste per la generalità degli importi.

- **<SommaADebito>**

Elemento obbligatorio. Importo del contributo.

Il valore indicato deve essere conforme a quanto previsto per gli importi contributivi con decimali, con virgola esplicita e con arrotondamento ai centesimi, così come descritto nelle indicazioni generali.

Elemento <RecuperoPrestFondiSol>



Se presente, contiene i seguenti elementi:

- **<CausaleRecPrest>**

Elemento obbligatorio.

Codice del recupero delle prestazioni a sostegno del reddito. Sono ammessi i seguenti valori

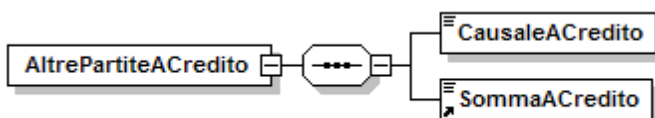
L101	Conguaglio prestazioni sostegno del reddito- credito
L102	Interventi formativi D.M. 375/2003
L103	Recupero assegno ordinario D.M. 375/2005
L105	Cong. Credito coop. Formaz. L.157/2000
L117	Formazione Poste Italiane art. 5, c. 1, p.1 DM 178/2005

- **<ImportoRecPrest>**

Elemento obbligatorio. Importo del recupero.

Il valore indicato deve essere conforme a quanto previsto per gli importi contributivi con decimali, con virgola esplicita e con arrotondamento ai centesimi, così come descritto nelle indicazioni generali.

Elemento <AltrePartiteACredito>



Se presente, contiene i seguenti elementi:

- **<CausaleACredito>**

Elemento obbligatorio

Causale della somma a credito. Sono ammessi i seguenti valori

A810	Rest. sanzioni ex L. 146/90
G800	Recupero ai sensi art.4 c.10 L.223/91
L207	Arretrati Rid. Edilizia ex art. 29, comma 2 D.L. 244/95
L215	Rec.trattamento spec.malattia lavoratori dei Pubblici servizi Trasporto (circ.109 del 6/10/2009)

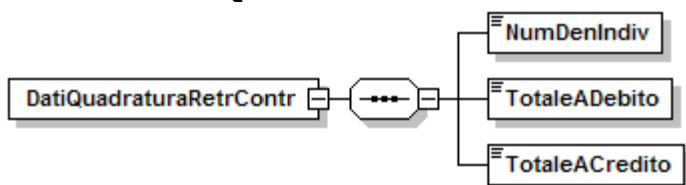
L216	Recupero contributo CIGS
L217	Recupero contributo Mobilità
L401	Conguaglio contributo art.8,c.4 L.223/91 (arretrato)
L402	Conguaglio incentivo programma P.A.R.I.
L403	Conguaglio incentivo lavoratori Taranto
L405	Arretrati beneficio 50% Legge n.166/2008
L407	Arretrati beneficio Legge 291/2004
L424	Conguaglio incentivo programma P.A.R.I. 2007
L508	Rid.contr.periodi pregressi art6,c.4 L. 608/96
L601	Conguaglio beneficio art.4 c.3 L.236/93 (arretrato)
L613	Rec. Arr. Beneficio 50% indennità mobilità
L615	Arret. Conguaglio beneficio 50% CIGS
L640	Cong. Incent. Progetto I.C.S. - Ministero del Lavoro
L923	Rec. Contributo DS
L931	Rec. Contr. Solidarietà 10% ex art. 9bis L.166/91
L933	Rec. Contr. Solidarietà 10% ex art. 9bis L.166/91 dirigenti iscritti all'ex INPDAI al 31.12.2002
L934	Sgravio aziendale ex. L.247/2007 quota a favore del datore di lavoro. Valido dal 4/2010 al 7/2010.
L935	Sgravio aziendale ex. L.247/2007 quota a favore del lavoratore. Valido dal 4/2010 al 7/2010.
L936	Sgravio territoriale ex. L.247/2007 quota a favore del datore di lavoro. Valido dal 4/2010 al 7/2010.
L937	Sgravio territoriale ex. L.247/2007 quota a favore del lavoratore. Valido dal 4/2010 al 7/2010.
L938	Rec. Contr. Solidarietà 10% ex art. 16 D.L.252/2005 per i lavoratori iscritti al FPLD o a Fondi gestiti da INPS
L939	Rec. Contr. Solidarietà 10% ex art. 16 D.L.252/2005 dirigenti iscritti all'ex INPDAI al 31/12/2002
L944	Sgravio aziendale ex. DM 17/12/2009 quota a favore del datore di lavoro. Valido dal 8/2010 al 11/2010. Msg 21389/2010.
L945	Sgravio aziendale ex. DM 17/12/2009 quota a favore del lavoratore. Valido dal 8/2010 al 11/2010. Msg 21389/2010.
L946	Sgravio territoriale ex. DM 17/12/2009 quota a favore del datore di lavoro. Valido dal 8/2010 al 11/2010. Msg 21389/2010.
L947	Sgravio territoriale ex DM 17/12/2009 quota a favore del lavoratore. Valido dal 8/2010 al 11/2010. Msg 21389/2010.
N954	Sospensione contributi terremoto Abruzzo 2009
N955	Sospensione contributi alluvione Messina ottobre 2009
N956	Sospensione contributi incidente ferroviario Viareggio
N957	Sospensione contributi eventi metereologici dic.2009 PI, LU, MS
N958	Sospensione contributi gravi dissesti idrogeologici feb.2010 Messina (Ord.n.3865/2010)
N959	Sospensione contributi per eventi alluvionali del 4 ottobre 2010 in provincia di Genova e Savona (Ord. N. 3903/ 2010). Valido dal 9/2010 al 10/2010. Circ.n.153/2010.
N960	Sospensione contributi per eventi alluvionali che hanno colpito i territori della Regione Veneto nei giorni dal 31 ottobre al 2 novembre 2010 (Ord. N. 3906/ 2010). Valido dal 10/2010 al 11/2010. Circ.n.154/2010.
R777	Indennità P.I.P. ex L.R. Sardegna 3/2003 Valido dal 2010-04. Per i periodi precedenti risultava esposto a livello individuale.
S650	Cong. Incent. Progetto I.C.S. Regione Sardegna
T400	Rec. "credito contributivo" art.116 c.18 L.388/2000 Valido dal 2010-08. Per i periodi precedenti risultava esposto a livello individuale.

- **<SommaACredito>**

Elemento obbligatorio. Importo del conguaglio.

Il valore indicato deve essere conforme a quanto previsto per gli importi contributivi con decimali, con virgola esplicita e con arrotondamento ai centesimi, così come descritto nelle indicazioni generali.

Elemento <DatiQuadraturaRetrContr>



Se presente, contiene i seguenti elementi:

- **<NumDenIndiv>**

Elemento obbligatorio.

Deve essere indicato il numero di denunce individuali inviate complessivamente nel mese, anche a fronte di più invii frazionati.

- **<TotaleADebito>**

Elemento obbligatorio con valore dichiarativo.

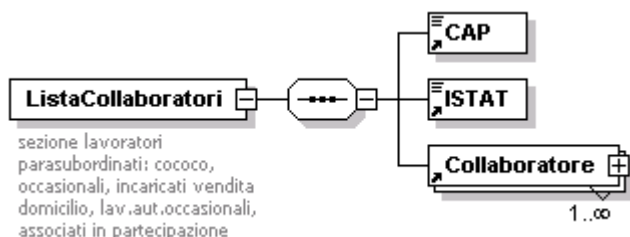
Deve essere indicato l'importo totale delle contribuzioni presenti nelle denunce individuali inviate complessivamente nel mese, anche a fronte di più invii frazionati nonché nella denuncia aziendale. **Il valore rappresenta il totale delle contribuzioni dovute per tutti i lavoratori riferiti alla posizione contributiva (ex Totale A del DM10).** Detto valore, espresso in unità di euro, deve essere conforme alle caratteristiche previste per la generalità degli importi interi.

- **<TotaleACredito>**

Elemento obbligatorio con valore dichiarativo.

Deve essere indicato l'importo totale dei conguagli presenti nelle denunce individuali inviate complessivamente nel mese, anche a fronte di più invii frazionati nonché nella denuncia aziendale. **Il valore rappresenta il totale delle somme a credito del datore di lavoro (ex Totale B del DM10).** Detto valore, espresso in unità di euro, deve essere conforme alle caratteristiche previste per la generalità degli importi interi.

Elemento <ListaCollaboratori>



Contiene i seguenti elementi:

- **<CAP>**

Elemento obbligatorio.

Va indicato il CAP della Sede legale dell'azienda. Lunghezza 5 caratteri numerici.

- **<ISTAT>**

Elemento obbligatorio. A decorrere dal 1 luglio 2008, dovrà essere utilizzata obbligatoriamente la codifica "ATECO2007". Fino a tale data potrà essere utilizzata ancora la codifica "ATECO2004".

Va indicato il codice ISTAT dell'azienda ovvero il codice "NS0010" per i committenti che non sono sostituti d'imposta oppure non possiedono il codice ISTAT. Lunghezza 6 caratteri numerici per ATECO2007 e 5 caratteri alfanumerici per ATECO2004.

- **<Collaboratore>**

Dati della collaborazione il cui compenso è stato corrisposto nel mese oggetto della denuncia.

Può essere presente più volte, identificato in modo univoco dagli elementi <CFCollaboratore>, <TipoRapporto> e <Aliquota>.

Nel caso di cambio Aliquota nell'ambito del mese per lo stesso collaboratore vanno indicati due distinti elementi <Collaboratore>.

Vedi esplosione elemento di seguito riportata.

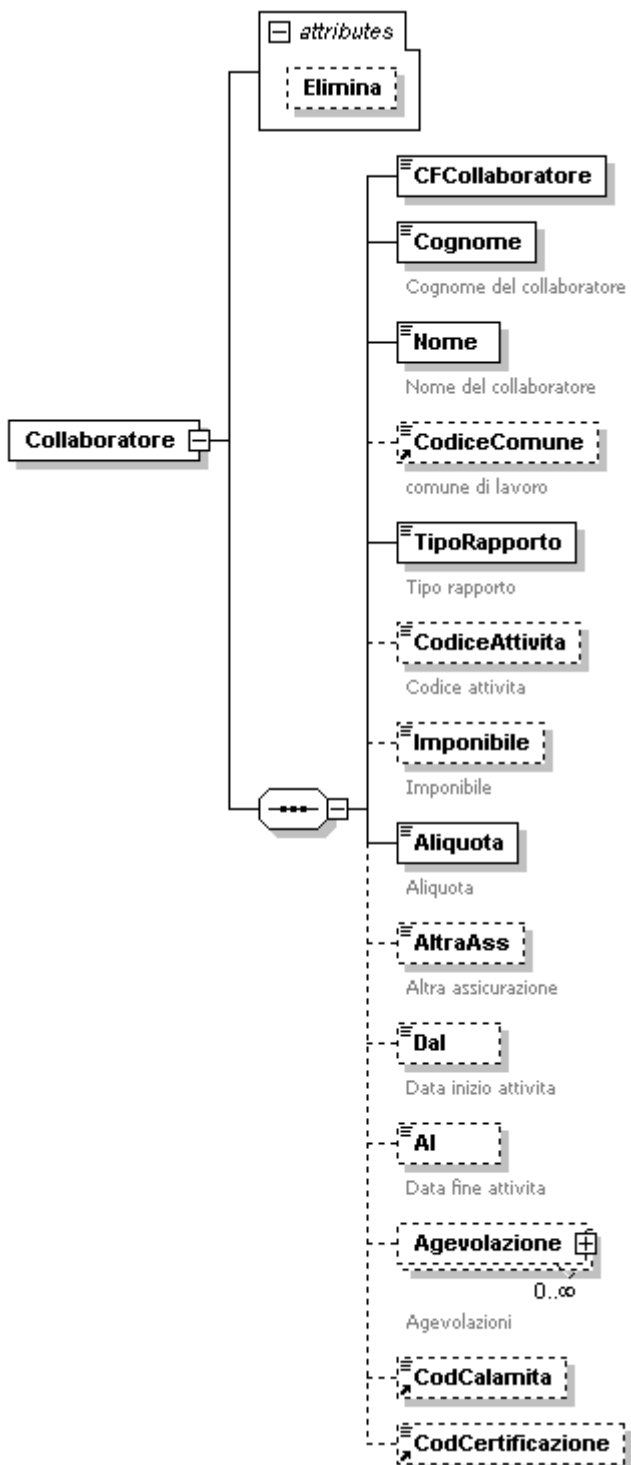
E' obbligatoria la presenza di almeno un elemento.

Elemento <Collaboratore>

Può contenere i seguenti attributi

- **Elimina**

Ammette il solo valore "S" ed identifica la richiesta di eliminazione di una denuncia precedentemente inviata.



Contiene i seguenti elementi:

- **<CFCollaboratore>**

Elemento obbligatorio.

Codice fiscale del Collaboratore

E' sempre codice fiscale di persona fisica e, quindi, composto di 16 caratteri alfanumerici.

- **<Cognome>**

Elemento obbligatorio.

Cognome del collaboratore.

Lunghezza minima 1 carattere; lunghezza massima 30 caratteri.

- **<Nome>**

Elemento obbligatorio.

Nome del collaboratore.

Lunghezza minima 1 carattere; lunghezza massima 20 caratteri.

- **<CodiceComune>**

Elemento obbligatorio a decorrere dal gennaio 2007 (mese di competenza della denuncia). **Potrà essere assente solo se compilato l'attributo "Elimina" dell'elemento <Collaboratore>.**

Codice fisco (codice Belfiore) del comune in cui il lavoratore svolge prevalentemente la propria attività lavorativa (Sede, Filiale, Cantiere, Unità produttiva). **Se il lavoratore ha svolto la propria attività lavorativa all'estero, deve essere indicato il Codice fisco dello Stato estero. Nel caso di variazione nel corso del mese, deve essere indicato l'ultimo comune di lavoro.**

- **<TipoRapporto>**

Elemento obbligatorio.

Può assumere i seguenti valori:

01	Amministratore, sindaco, revisore di società, associazioni e altri enti con o senza personalità giuridica. Non potrà più essere utilizzato dalle denunce di luglio 2009.
1A	Amministratore di società, associazioni e altri enti con o senza personalità giuridica.
1B	Sindaco di società, associazioni e altri enti con o senza personalità giuridica.
1C	Revisore di società, associazioni e altri enti con o senza personalità giuridica.
1D	Liquidatore di società.
02	Collaboratore di giornali, riviste, enciclopedie e simili
03	Partecipante a collegi e commissioni
04	Amministratore di enti locali (D.M. 25.5.2001)
05	Dottorato di ricerca, assegno, borsa di studio erogata da MUIR
06	Collaboratore coordinato e continuativo (con contratto a progetto/programma di lavoro o fase di esso) - Va compilato anche l'elemento <CodiceAttività>
07	Venditore porta a porta
08	Collaborazioni occasionali (art.61 c.2 D. Legislativo 276/2003) - Va compilato anche l'elemento <CodiceAttività>
09	Rapporti occasionali autonomi (L. 326/2003)
10	Collaborazioni coordinate e continuative dei titolari di pensione di vecchiaia o ultrasessantacinquenni - Va compilato anche l'elemento <CodiceAttività>
11	Collaborazioni coordinate e continuative presso la Pubblica Amministrazione - Va compilato anche l'elemento <CodiceAttività>
12	Rapporti di collaborazione coordinata e continuativa prorogati (con durata non superiore al 24/10/2005) - Va compilato anche l'elemento <CodiceAttività>
13	Associati in partecipazione
14	Medici in formazione specialistica (Circ. INPS n.37/2007). Decorrenza 11/2006.

15	Volontari del Servizio civile (Circ. INPS n.55 del 30/4/2008). Decorrenza 1/2006.
17	Consulente parlamentare. Decorrenza 1/2010.

I codici **1A, 1B, 1C, e 1D** sostituiscono il precedente codice **01**. L'utilizzo della nuova codifica sarà obbligatorio dalle denunce di competenza luglio 2009. Per i periodi pregressi (gen 2005 – giu 2009) potranno essere usate entrambe le modalità di codifica.

- **<CodiceAttivita>**

Va compilato solo a fronte di particolari <TipoRapporto> e può assumere i seguenti valori:

01	Attività di traduzione e interpretariato
02	Attività di trasporti o spedizioni o recapiti
03	Attività nel campo immobiliare
04	Attività nel campo assicurativo
05	Attività di formazione, istruzione, addestramento
06	Attività di recupero crediti, intermediazione, notifica atti
07	Attività nel settore della moda
08	Socio lavoratore di cooperativa
09	Consulenza aziendale
10	Consulenza fiscale
11	Attività amministrativo, contabile
12	Attività informatica
13	Attività finanziaria
14	Attività per mostre, mercati, fiere, vetrine, ecc.
15	Attività nel settore dell'igiene e della salute e sicurezza
16	Attività di marketing, pubblicità e statistica
17	Attività diverse
18	Attività nei call center (msg. n.4148 del 13.2.2007)
19	Lavoratori ex LSU utilizzati negli Istituti scolastici e stabilizzati con contratti di collaborazione coordinata e continuativa

- **<Imponibile>**

Elemento obbligatorio. Può essere assente solo se compilato l'attributo "Elimina" dell'elemento <Collaboratore>.

Compensi percepiti nel mese della denuncia. Va indicato l'importo sul quale è stata applicata l'aliquota di contribuzione.

Il valore indicato deve essere conforme alle caratteristiche previste per la generalità degli importi.

- **<Aliquota>**

Elemento obbligatorio.

L'aliquota applicata è quella vigente nel periodo di corresponsione del compenso anche se il rapporto è riferito ad un periodo antecedente la denuncia.

L'aliquota va espressa in centesimi (**18,00 % = 1800**).

Lunghezza 4 caratteri numerici.

Per l'anno 2010 può assumere i seguenti valori:

1700	Aliquota ridotta dovuta dai soggetti titolari di pensione (diretta o indiretta) e dai soggetti assicurati presso altre forme pensionistiche obbligatorie su imponibile inferiore al massimale di € 92.147,00 (Circ.n.13/2010).
2672	Aliquota dovuta da tutti i soggetti non assicurati presso altre forme pensionistiche obbligatorie su imponibile inferiore al massimale di € 92.147,00 (Circ.n.13/2010). (Aliquota composta da: 26% I.V.S. + 0.72% Malattia, maternità e A.N.F.)

Per l'anno 2009 può assumere i seguenti valori:

1700	Aliquota ridotta dovuta dai soggetti titolari di pensione (diretta o indiretta) e dai soggetti assicurati presso altre forme pensionistiche obbligatorie su imponibile inferiore al massimale di € 91.507,00 (Circ.n.13/2009).
2572	Aliquota dovuta da tutti i soggetti non assicurati presso altre forme pensionistiche obbligatorie su imponibile inferiore al massimale di € 91.507,00 (Circ.n.13/2009). (Aliquota composta da: 25% I.V.S. + 0.72% Malattia, maternità e A.N.F.)

Per l'anno 2008 può assumere i seguenti valori:

1700	Aliquota ridotta dovuta dai soggetti titolari di pensione (diretta o indiretta) e dai soggetti assicurati presso altre forme pensionistiche obbligatorie su imponibile inferiore al massimale di € 88.669,00 (Circ.n.8/2008).
2472	Aliquota dovuta da tutti i soggetti non assicurati presso altre forme pensionistiche obbligatorie su imponibile inferiore al massimale di € 88.669,00 (Circ.n.8/2008). (Aliquota composta da: 24% I.V.S. + 0.72% Malattia, maternità e A.N.F.)

Per l'anno 2007 può assumere i seguenti valori:

1600	Aliquota ridotta dovuta dai soggetti titolari di pensione (diretta o indiretta) e dai soggetti assicurati presso altre forme pensionistiche obbligatorie su imponibile inferiore al massimale di € 87.187,00 . (Circ.n.7/2007 e msg. n. 2647/2007).
2350	Aliquota dovuta da tutti i soggetti non assicurati presso altre forme pensionistiche obbligatorie su imponibile inferiore al massimale di € 87.187,00 (Circ.n.7/2007 e msg. n. 2647/2007). (Aliquota composta da: 23% I.V.S. + 0.50% Malattia, maternità e A.N.F., valida sino al 6/11/2007, v. msg.n. 27090/2007)
2372	Aliquota dovuta da tutti i soggetti non assicurati presso altre forme pensionistiche obbligatorie su imponibile inferiore al massimale di € 87.187,00 (Circ.n.7/2007 e msg. n. 2647/2007). (Aliquota composta da: 23% I.V.S. + 0.72% Malattia, maternità e A.N.F., valida a partire dal 7/11/2007, v. msg.n. 27090/2007)

Per l'anno 2006 può assumere i seguenti valori:

1000	Aliquota ridotta per lavoratori parasubordinati con altra copertura assicurativa, con l'esclusione dei titolari di pensione diretta
1500	Aliquota ridotta per lavoratori parasubordinati titolari di pensione diretta (codice <AltraAss> = 002)
1770	Aliquota per Associati in partecipazione pensionati o con altra copertura assicurativa su imponibile inferiore al limite della prima fascia di reddito (€.39.297,00) (Circ.n.11/2006)
1820	Aliquota per lavoratori parasubordinati e Associati in partecipazione su imponibile inferiore al limite della prima fascia di reddito (€.39.297,00) (Circ.n.11/2006)
1870	Aliquota per Associati in partecipazione pensionati o con altra copertura assicurativa su imponibile superiore al limite della prima fascia di reddito (€.39.297,00) e non superiore al massimale (€.85.478,00) (Circ.n.11/2006)
1920	Aliquota per lavoratori parasubordinati e Associati in partecipazione su imponibile superiore al limite della prima fascia di reddito (€.39.297,00) e non superiore al massimale (€.85.478,00) (Circ.n.11/2006)

Per l'anno 2005 può assumere i seguenti valori:

1000	Aliquota ridotta per lavoratori parasubordinati con altra copertura assicurativa, con l'esclusione dei titolari di pensione diretta
-------------	---

1500	Aliquota ridotta per lavoratori parasubordinati titolari di pensione diretta (codice <AltraAss> = 002)
1750	Aliquota per Associati in partecipazione pensionati o con altra copertura assicurativa su imponibile inferiore al limite della prima fascia di reddito (€. 38.641,00) (Circ. n.8 del 27.1.2005 e n.30 del 16.2.2005)
1800	Aliquota per lavoratori parasubordinati e Associati in partecipazione su imponibile inferiore al limite della prima fascia di reddito (€.38.641,00) (Circ. n.8 del 27.1.2005 e n.30 del 16.2.2005)
1850	Aliquota per Associati in partecipazione pensionati o con altra copertura assicurativa su imponibile superiore al limite della prima fascia di reddito (€.38.641,00) e non superiore al massimale (€.84.049,00) (Circ. n.8 del 27.1.2005 e n.30 del 16.2.2005)
1900	Aliquota per lavoratori parasubordinati e Associati in partecipazione su imponibile superiore al limite della prima fascia di reddito (€.38.641,00) e non superiore al massimale (€.84.049,00) (Circ. n.8 del 27.1.2005 e n.30 del 16.2.2005)

- **<AltraAss>**

Va indicata obbligatoriamente solo nel caso di applicazione di aliquote ridotte. Può assumere i seguenti valori:

001	Pensionati di tutti gli Enti pensionistici obbligatori
002	Titolari di pensione diretta
101	Fondo Pensioni Lavoratori Dipendenti
102	Artigiani
103	Commercianti
104	Coltivatori diretti, mezzadri e coloni
105	Versamenti Volontari
106	Versamenti Figurativi (CIG, ecc.)
107	Fondi speciali
201	Dipendenti Enti locali e Dipendenti delle Amministrazioni dello Stato
301	Dottori commercialisti
302	Ragionieri
303	Ingegneri e Architetti
304	Geometri
305	Avvocati
306	Consulenti del lavoro
307	Notai
308	Medici
309	Farmacisti
310	Veterinari
311	Chimici
312	Agronomi
313	Geologi
314	Attuari
315	Infermieri professionali, Assistenti sanitari, Vigilatrici d'infanzia
316	Psicologi
317	Biologi
318	Periti Industriali
319	Agrotecnici, Periti Agrari
320	Giornalisti
321	Spedizionieri (sino al 31-12-1997)
401	Dirigenti d'Azienda
501	Lavoratori dello spettacolo
601	Lavoratori Poste Italiane S.p.A.

- **<Dal>**

Elemento obbligatorio. Può essere assente solo se compilato l'attributo "Elimina" dell'elemento <Collaboratore>.

Data di inizio di attività cui si riferisce il compenso erogato, espresso nel formato "AAAA-MM-GG".

- **<AI>**

Elemento obbligatorio. Può essere assente solo se compilato l'attributo "Elimina" dell'elemento <Collaboratore>.

Data di fine di attività cui si riferisce il compenso erogato, espresso nel formato "AAAA-MM-GG".

- **<Agevolazione>**

Dati relativi alla Agevolazione.

Vedere esplosione elemento sottoriportata.

- **<CodCalamita>**

Può assumere i seguenti valori:

01	Sospensione dei versamenti a seguito emergenza BSE (L.n.305/2001)
04	Sospensione contributi province Campobasso e Foggia. Ordinanza n.3496 del 17.2.2006 e succ. - Validità dal 1.12.2005 a 30.11.2007. (Circ. INPS n.64/2006 e n.71/2007)
05	Sospensione quota collaboratore residente provincia Campobasso. Ordinanza n.3507 del 5.4.2006- Validità dal 1.4.2006 a 30.11.2006. (Circ. INPS n.67/2006)
06	Sospensione contributi L.81/2006 influenza aviaria. Validità dal 1.12.2005 al 30.9.2006. (Circ. INPS n.72/2006)
07	Sospensione contributi per eventi alluvionali del giorno 3/7/2006 della Provincia di Vibo Valentia. Validità dal 1.6.2006 al 30.11.2006. (Circ. INPS n.112/2006)
08	Sospensione contributi per il terremoto della regione Abruzzo. OPCM n.3754/2009. Validità dal 1.3.2009 al 31.10.2010. (Circ. INPS n.59/2009 e 117/2010)
09	Sospensione contributi per eventi alluvionali della Provincia di Messina. Ord.n.3825/2009. Validità dal 1.7.2009 al 31.5.2010. (Circ. INPS n.1/2010)
10	Sospensione contributi per incidente ferroviario di Viareggio. OPCM n.3834/2009. Validità dal 1.4.2009 al 31.5.2010. (Circ. INPS n.31/2010)
11	Sospensione contributi per eventi metereologici delle province di Lucca, Pisa e Massa Carrara. OPCM n.3856/2009. Validità dal 1.10.2009 al 31.5.2010. (Circ. INPS n.58/2010)
12	Sospensione contributi per gravi dissesti idrogeologici della provincia di Messina dei giorni 11-17/2/2010. OPCM n.3865/2010. Validità dal 1.1.2010 al 31.8.2010. (Circ. INPS n.103/2010)
13	Sospensione contributi per eventi alluvionali del 4 ottobre 2010 in provincia di Genova e Savona. OPCM 3903/2010. Validità dal 4.10.2010 al 15.12.2010. Circ.n.153/2010.
14	Sospensione contributi per eventi alluvionali nei territori della regione Veneto nei giorni dal 31 ottobre al 2 novembre 2010. D.Interministeriale 1° dicembre 2010. Validità dal 31 ottobre 2010 al 20 dicembre 2010. Circ.n.154/2010.

- **<CodCertificazione>**

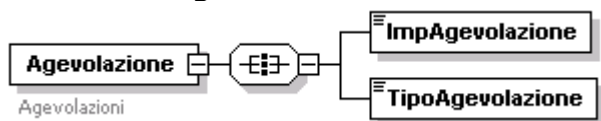
Va indicato nel caso in cui le parti abbiano presentato istanza di certificazione del contratto ai sensi dell'art.75 e successivi del Decreto Legislativo n.276/2003 alla Commissione competente.

Può assumere i seguenti valori:

001	Direzione Provinciale del Lavoro
------------	----------------------------------

002	Provincia
003	Università
004	Enti Bilaterali

Elemento <Agevolazione>



Contiene i seguenti elementi:

- **<ImpAgevolazione>**

Elemento obbligatorio.

Importo dell'agevolazione.

Il valore indicato deve essere conforme alle caratteristiche previste per la generalità degli importi.

- **<TipoAgevolazione>**

Elemento obbligatorio.

Può assumere i seguenti valori:

01	Agevolazione contributiva in favore degli ex L.S.U. che collaborano con la Pubblica Amministrazione, di cui al D. Legislativo 28-2-2000, n. 81
04	Agevolazione contributiva pari ad un terzo in favore degli ex L.S.U. che collaborano con gli Istituti scolastici, di cui al D. Legislativo 28-2-2000, 81

Esempio:

```

<Azienda>
  <AnnoMeseDenuncia>2005-01</AnnoMeseDenuncia>
  .....
  .....
  <ListaCollaboratori>
    <CAP>35100</CAP>
    <ISTAT>75111</ISTAT>
    <Collaboratore>
      <CFCollaboratore>RMMMTM49H25C422S</CFCollaboratore>
      <Cognome>ROMANI</Cognome>
      <Nome>ANTONIO</Nome>
      <TipoRapporto>06</TipoRapporto>
      <CodiceAttivita>10</CodiceAttivita>
      <Imponibile>1530</Imponibile>
      <Aliquota>1000</Aliquota>
      <AltraAss>305</AltraAss>
      <Dal>2004-12-01</Dal>
      <Al>2004-12-31</Al>
    </Collaboratore>
    <Collaboratore>
      <CFCollaboratore>TRVZEI54H04L407H</CFCollaboratore>
      <Cognome>TROVA</Cognome>
      <Nome>EZIO</Nome>
      <TipoRapporto>01</TipoRapporto>
      <Imponibile>7534</Imponibile>
      <Aliquota>1780</Aliquota>
      <Dal>2005-01-01</Dal>
      <Al>2005-12-31</Al>
    </Collaboratore>
  </ListaCollaboratori>
</Azienda>

```


Appendici

Appendice A

Tabella Codice Sedi INPS

0100	010000	AGRIGENTO	AG
0101	010100	SCIACCA	AG
0200	020000	ALESSANDRIA	AL
0300	030000	ANCONA	AN
0400	040000	AOSTA	AO
0500	050000	AREZZO	AR
0600	060000	ASCOLI PICENO	AP
0700	070000	ASTI	AT
0800	080000	AVELLINO	AV
0900	090000	BARI	BA
0901	090100	ANDRIA	BA
1000	100000	BELLUNO	BL
1100	110000	BENEVENTO	BN
1200	120000	BERGAMO	BG
1300	130000	BOLOGNA	BO
1301	130100	IMOLA	BO
1400	140000	BOLZANO	BZ
1500	150000	BRESCIA	BS
1600	160000	BRINDISI	BR
1700	170000	CAGLIARI	CA
1701	170100	IGLESIAS	CA
1800	180000	CALTANISSETTA	CL
1900	190000	CAMPOBASSO	CB
2000	200000	CASERTA	CE
2001	200100	AVERSA	CE
2100	210000	CATANIA	CT
2200	220000	CATANZARO	CZ
2201	220100	LAMEZIA TERME	CZ
2202	220200	VIBO VALENTIA	VV
2203	220300	CROTONE	KR
2300	230000	CHIETI	CH
2400	240000	COMO	CO
2401	240100	LECCO	LC
2500	250000	COSENZA	CS
2501	250100	ROSSANO CALABRO	CS
2600	260000	CREMONA	CR
2700	270000	CUNEO	CN
2791	270001	ALBA	CN
2800	280000	ENNA	EN
2900	290000	FERRARA	FE

3000	300000	FIRENZE	FI
3001	300100	PRATO	PO
3090	300002	EMPOLI	FI
3100	310000	FOGGIA	FG
3200	320000	FORLI'	FO
3201	320100	RIMINI	RN
3290	320001	CESENA	FO
3300	330000	FROSINONE	FR
3301	330100	CASSINO	FR
3400	340000	GENOVA	GE
3401	340100	SESTRI LEVANTE	GE
3402	340200	GENOVA PONENTE	GE
3500	350000	GORIZIA	GO
3600	360000	GROSSETO	GR
3700	370000	IMPERIA	IM
3800	380000	L'AQUILA	AQ
3801	380100	SULMONA	AQ
3802	380200	AVEZZANO	AQ
3900	390000	LA SPEZIA	SP
4000	400000	LATINA	LT
4100	410000	LECCE	LE
4101	410100	CASARANO	LE
4200	420000	LIVORNO	LI
4201	420100	PIOMBINO	LI
4300	430000	LUCCA	LU
4400	440000	MACERATA	MC
4500	450000	MANTOVA	MN
4600	460000	MASSA CARRARA	MS
4700	470000	MATERA	MT
4800	480000	MESSINA	ME
4900	490000	MILANO	MI
4901	490100	MONZA	MI
4902	490200	MILANO NORD	MI
4903	490300	MILANO MISSORI	MI
4904	490400	MILANO FIORI	MI
4905	490500	MILANO-CORVETTO	MI
4908	490800	LEGNANO	MI
4909	490104	SEREGNO	MI
4927	492700	LODI	LO
4995	490103	DESIO	MI
5000	500000	MODENA	MO
5100	510000	NAPOLI	NA
5101	510100	CASTELLAMMARE	NA
5102	510200	NOLA	NA
5103	510300	NAPOLI ARZANO	NA
5104	510400	NA SOCCAVO	NA
5105	510500	NAPOLI VOMERO	NA
5106	510600	POZZUOLI	NA
5200	520000	NOVARA	NO
5290	520100	VERBANO-CUSIO-OSSOLA	VB
5300	530000	NUORO	NU
5400	540000	PADOVA	PD

5500	550000	PALERMO	PA
5502	550200	PALERMO/SUD	PA
5600	560000	PARMA	PR
5700	570000	PAVIA	PV
5800	580000	PERUGIA	PG
5801	580100	CITTA' DI CASTELLO	PG
5900	590000	PESARO	PS
6000	600000	PESCARA	PE
6100	610000	PIACENZA	PC
6200	620000	PISA	PI
6300	630000	PISTOIA	PT
6400	640000	POTENZA	PZ
6500	650000	RAGUSA	RG
6600	660000	RAVENNA	RA
6700	670000	REGGIO CALABRIA	RC
6800	680000	REGGIO NELL'EMILIA	RE
6900	690000	RIETI	RI
7000	700000	ROMA	RM
7001	700100	ROMA EUR	RM
7002	700200	ROMA M.VERDE GIANICOL.	RM
7003	700300	LIDO DI OSTIA	RM
7004	700400	ROMA-MONTESACRO	RM
7005	700500	ROMA CENTRO	RM
7006	700600	CIVITAVECCHIA	RM
7009	700900	ROMA CASILINO PRENEST	RM
7010	701000	ROMA TUSCOLANO	RM
7012	701200	ROMA AURELIO	RM
7013	701300	ROMA TIBURTINO	RM
7014	701400	ROMA-FLAMINIO	RM
7015	701500	POMEZIA	RM
7100	710000	ROVIGO	RO
7200	720000	SALERNO	SA
7201	720100	NOCERA INFERIORE	SA
7202	720200	BATTIPAGLIA	SA
7300	730000	SASSARI	SS
7400	740000	SAVONA	SV
7500	750000	SIENA	SI
7600	760000	SIRACUSA	SR
7601	760100	NOTO	SR
7700	770000	SONDRIO	SO
7800	780000	TARANTO	TA
7900	790000	TERAMO	TE
8000	800000	TERNI	TR
8100	810000	TORINO	TO
8101	810100	MONCALIERI	TO
8102	810200	IVREA	TO
8103	810300	TORINO/NORD	TO
8105	810500	PINEROLO	TO
8106	810600	COLLEGNO	TO
8200	820000	TRAPANI	TP
8300	830000	TRENTO	TN
8400	840000	TREVISO	TV

8490	840001	CONEGLIANO	TV
8500	850000	TRIESTE	TS
8600	860000	UDINE	UD
8700	870000	VARESE	VA
8790	870002	BUSTO ARSIZIO	VA
8800	880000	VENEZIA	VE
8801	880100	SAN DONA' DI PIAVE	VE
8900	890000	VERCELLI	VC
8901	890100	BIELLA	BI
9000	900000	VERONA	VR
9100	910000	VICENZA	VI
9200	920000	VITERBO	VT
9300	930000	PORDENONE	PN
9400	940000	ISERNIA	IS
9500	950000	ORISTANO	OR

Appendice B1

Tabella codici contratto

SETTORE	N. CODICE	TITOLO CONTRATTO
Abbigliamento.	001	C.c.n.l. per i dipendenti dalle aziende industriali esercenti la confezione in serie di abbigliamento tradizionale, informale e sportivo; camicerie; biancheria personale e da casa; confezioni in pelle e succedanei; divise ed abiti da lavoro; corsetteria; cravatte, sciarpe e foulards; accessori dell'abbigliamento ed oggetti cuciti in genere.
	002	C.c.n.l. per i dipendenti dalle piccole e medie industrie del settore.
	003	C.c.n.l. per i dipendenti dalle imprese artigiane dei settori tessili, dell'abbigliamento e delle calzature.
Acquedotti.	004	C.c.n.l. per i dipendenti dalle aziende acquedottistiche private.
	005	C.c.n.l. per i dipendenti dalle aziende municipalizzate del gas e dalle aziende municipalizzate degli acquedotti.
Aerofotogrammetria.	006	C.c.n.l. per i dipendenti dalle aziende del settore.
Agenzie Aeree, di Assicurazione, Ippiche e marittime.	007	C.c.n.l. per i dipendenti dalle agenzie marittime raccomandatarie, agenzie aeree e pubblici mediatori marittimi.
	008	C.c.n.l. per i dipendenti dalle agenzie di assicurazione in gestione libera.
	009	C.c.n.l. per i dipendenti dalle agenzie ippiche.
Agricoltura	010	C.c.n.l. per gli impiegati agricoli.
	011	C.c.n.l. per gli operai agricoli e floro-vivaisti.
	012	C.c.n.l. per i dipendenti dalle cooperative agricole.
	211	C.c.n.l. per i contoterzisti in agricoltura
Alberghi		<i>(v. turismo).</i>
Alimentari	013	C.c.n.l. per i dipendenti dalle aziende esercenti l'industria: <ul style="list-style-type: none"> • delle conserve animali, ittiche e vegetali; • dolciaria; • degli alimenti zootecnici; • lattiero-casaria; • dei vini, acquaviti, liquori, sciroppi, aceti ed affini; • delle acque e bevande gassate; • delle acque minerali e bibite in acqua minerale; • della distillazione di alcolici ed acqueviti; • della birra e del malto; • risiera; • della macinazione e della pastificazione; • degli alimentari vari; • dello zucchero, dell'alcool e del lievito aderenti ASSOZUCCHERO; • della macellazione e lavorazione delle specie avicole; • per i dipendenti delle centrali del latte.
	014	C.c.n.l. per i dipendenti dalle piccole e medie industrie del settore.
	015	C.c.n.l. per i dipendenti dalle imprese cooperative di trasformazione dei prodotti agricoli e zootecnici e di lavorazione di prodotti alimentari.

	016	C.c.n.l. per i dipendenti dalle aziende municipalizzate del latte.
	175	C.c.n.l. per alimentaristi artigiani
Allevatori e Consorzi zootecnici.	017	C.c.n.l. per i dipendenti dalle organizzazioni degli allevatori e dei consorzi ed enti zootecnici.
Arredamento		<i>(v. legno e arredamento).</i>
Assicurazioni	018	C.c.n.l. per i dipendenti amministrativi e per il personale addetto all'organizzazione produttiva ed alla produzione delle imprese di assicurazione.
	177	C.c.n.l. per le cooperative di assicurazione fondi pensione
	197	C.c.n.l. per gli agenti di assicurazione
Autorimesse e Noleggio.	019	C.c.n.l. per i dipendenti dalle imprese esercenti autorimesse, noleggio autobus, noleggio auto con autista, locazione automezzi, posteggio e custodia autovetture su suolo pubblico e/o privato, lavaggio automatico e non automatico ed ingrassaggio automezzi.
Autostrade	020	C.c.n.l. per i dipendenti da società e consorzi concessionari di autostrade e trafori.
Barbieri e Parrucchieri	021	C.c.n.l. per i dipendenti dalle imprese artigiane di acconciatura maschile, acconciatura femminile e di estetica.
Boschi e Foreste	022	C.c.n.l. per gli addetti alle industrie boschive e forestali
	023	C.c.n.l. per i dipendenti dalle piccole e medie industrie del settore
Bottoni	024	C.c.n.l. per i dipendenti dalle aziende industriali che attendono alla lavorazione e alla produzione dei bottoni e articoli affini.
Budella e Trippa	025	C.c.n.l. per i dipendenti dalle aziende che esercitano la lavorazione di budella e trippa (sottoprodotti della macellazione).
Calzature	026	C.c.n.l. per gli addetti alle industrie delle calzature.
	027	C.c.n.l. per i dipendenti dalle piccole e medie industrie del settore
	003	C.c.n.l. per i dipendenti dalle imprese artigiane del settore abbigliamento, tessile e calzature vedasi: Abbigliamento.
Carta	028	C.c.n.l. per i dipendenti dalle aziende industriali della carta, cartone, della cellulosa, pasta di legno, fibra vulcanizzata e presfibra e dalle aziende cartotecniche trasformatrici della carta e del cartone.
	029	C.c.n.l. per i dipendenti dalle piccole e medie industrie del settore.
Case di Cura	030	C.c.n.l. per il personale medico dipendente dalle case di cura e di riposo e dai centri di riabilitazione.
	031	C.c.n.l. per il personale non medico dipendente dalle case di cura e di riposo e dai centri di riabilitazione.
Cemento	032	C.c.n.l. per i dipendenti dalle aziende esercenti la produzione del cemento, dell'amianto-cemento , della calce e del gesso nonché la produzione promiscua di cemento, calce e gesso.
	189	Cemento, calce, gesso per le piccole e medie imprese.
Ceramica e abrasivi	033	C.c.n.l. per gli addetti alle industrie della ceramica e degli abrasivi
	034	C.c.n.l. per i dipendenti dalle aziende artigiane della ceramica, porcellana, terracotta e gres.
Chimica.	035	C.c.n.l. per gli addetti alle industrie: chimiche, chimiche-farmaceutiche del cellofan; dielettiche e dei materiali isolanti ed affini; olearie e margarine di coibentazione.

	036	C.c.n.l. per i dipendenti dalle aziende a partecipazione statale esercenti l'industria chimica nei settori della chimica di base, fibre, ricerca, chimica fine e farmaceutica, coke.
	037	C.c.n.l. per i dipendenti dalle industrie chimiche minori.
Cinematografi e cinematografia	038	C.c.n.l. per i dipendenti dagli esercizi cinematografici e cinema teatri.
	039	C.c.n.l. per i dipendenti dalle aziende esercenti distribuzione, importazione, esportazione films, doppiaggio, produzione cinematografica (assunti a tempo indeterminato), sviluppo e stampa, teatri di posa.
	040	C.c.n.l. per gli addetti alle troupes (tecnici e maestranze) per la produzione di films di carattere documentario, specializzato, cortometraggi etc. dipendenti da case di produzione cinematografica.
	041	C.c.n.l. per gli attori doppiatori e del personale tecnico impegnato nell'attività dei films e dei telefilms.
	220	Generici e comparse cinematografici.
Commercio	042	C.c.n.l. per i dipendenti dalle aziende del terziario: distribuzione e servizi.
	043	C.c.n.l. per i dipendenti dalle aziende del terziario: cooperative di consumo e dei loro consorzi.
	044	C.c.n.l. per i dipendenti dalle aziende farmaceutiche municipalizzate
	045	C.c.n.l. per i dipendenti dalle farmacie private.
	046	C.c.n.l. per i dipendenti della Compagnia vagoni letto e turismo.
	184	Lavorazione e commercio fiori
	185	Piccole aziende commerciali
	187	cooperative di consumo
Concerie.	198	Agenti e rappresentanti (CONFESERCENTI)
	047	C.c.n.l. per i dipendenti dalle aziende del settore.
ConSORZI Agrari e di Bonifica	048	C.c.n.l. per i dipendenti dai consorzi agrari.
	049	C.c.n.l. per i dipendenti dai consorzi di bonifica e miglioramento fondiario.
	050	C.c.n.l. per gli operai addetti ai lavori di sistemazione idraulico-forestale e idraulico-agraria eseguiti in amministrazione diretta dai consorzi di bonifica.
Credito	199	Agenti e rappresentanti dei consorzi agrari.
	051	C.c.n.l. per i quadri, gli impiegati, i commessi e gli ausiliari delle aziende di credito e finanziarie.
	052	C.c.n.l. per i quadri, gli impiegati, i commessi e gli ausiliari delle Casse di risparmio.
	053	C.c.n.l. per i quadri, gli impiegati, i commessi e gli ausiliari delle Casse rurali ed artigiane.
Dirigenti.	190	Intermediazione mobiliare.
	054	C.c.n.l. per i dirigenti delle aziende agricole.
	055	C.c.n.l. per i dirigenti delle aziende alberghiere.
	056	C.c.n.l. per i dirigenti delle aziende assicuratrici.
	057	C.c.n.l. per i dirigenti delle aziende di autotrasporto e spedizione.
	058	C.c.n.l. per i dirigenti delle aziende commerciali.
	059	C.c.n.l. per i dirigenti delle aziende di credito e finanziarie.
	060	C.c.n.l. per i dirigenti delle Casse di risparmio.
061	C.c.n.l. per i dirigenti delle Casse rurali ed artigiane.	
	062	C.c.n.l. per i dirigenti delle aziende industriali aderenti alla Confapi.

	063	C.c.n.l. per i dirigenti delle aziende industriali aderenti alla CONFINDUSTRIA.
	064	C.c.n.l. per i dirigenti le imprese cooperative.
	065	C.c.n.l. per i dirigenti le agenzie marittime.
	066	C.c.n.l. per i dirigenti delle aziende editoriali di giornali quotidiani.
	067	C.c.n.l. per i dirigenti dei magazzini generali e depositi per conto terzi.
Discografici	173	C.c.n.l. per i dirigenti di consorzi di allevatori, enti zootecnici
	174	C.c.n.l. per dirigenti dei consorzi di bonifica
	186	C.c.n.l. per i dirigenti dei consorzi agrari
	230	C.c.n.l. per i dirigenti trasporti terrestri
	234	C.c.n.l. per i dirigenti FINMARE
	241	C.c.n.l. per i dirigenti delle società di armamento libero
	179	C.c.n.l. per i discografici artisti.
Edilizia Elaborazione dati	068	C.c.n.l. per i dipendenti dalle imprese edili ed affini.
	069	C.c.n.l. per i dipendenti dalle piccole imprese edili ed affini.
	070	C.c.n.l. per i dipendenti dalle cooperative di produzione e lavoro dell'edilizia ed attività affini.
	071	C.c.n.l. per i dipendenti dalle imprese artigiane edili ed affini.
	188	Edili UNAPI
	204	Centri elaborazione dati.
Emittenti Radio - Televisive	072	C.c.n.l. per i dipendenti da aziende esercenti servizi radio-televisivi, con attività di produzione, edizione emessa in onda, distribuzione e commercializzazione dei programmi.
	073	C.c.n.l. per gli impiegati ed operai della RAI.
	205	C.c.n.l. per i dipendenti dalla S.I.A.E.
	206	C.c.n.l. per i dipendenti dalle emittenti radio-televisive locali
	222	C.c.n.l. per i dipendenti dalle piccole radio e tv.
Energia Energia - Elettrica.	074	C.c.n.l. per i dipendenti elettrici dell'ENEL.
	075	C.c.n.l. per i dipendenti dalle aziende autoproduttrici di energia elettrica.
	076	C.c.n.l. per i dipendenti dalle aziende elettriche municipalizzate
	077	C.c.n.l. per gli addetti al settore energia delle aziende a partecipazione statale.
Enti di Previdenza Privatizzati	207	C.c.n.l. per i dipendenti dagli enti di previdenza privatizzati
Esercizi pubblici		<i>(Vedi turismo)</i>
Farmacie		<i>(Vedi commercio)</i>
Ferrovie dello Stato	268	Lavoratori iscritti al Fondo di Previdenza per il personale delle Ferrovie dello Stato
Formazione Professionale.	078	C.c.n.l. per i dipendenti dai centri di formazione professionale.
Fotoincisori	225	C.c.n.l. per i fotoincisori artigiani
Fotolaboratori.	079	C.c.n.l. per i dipendenti dalle aziende esercenti l'attività di sviluppo e stampa di materiale fotografico e cinematografico-amatoriale per conto terzi.
Gas e gas liquefatto.	080	C.c.n.l. per i dipendenti dalle aziende private del gas.
	081	C.c.n.l. per gli addetti alle imprese industriali esercenti produzione di olii lubrificanti, imbottigliamento e distribuzione di gas e petrolio liquefatti.
	082	C.c.n.l. per gli addetti alle industrie del metano.
	083	C.c.n.l. per i dipendenti dall'AGIP.
	005	C.c.n.l. per i dipendenti dalle aziende municipalizzate del gas - vedasi: Acquedotti.

Giocattoli	084	C.c.n.l. per i dipendenti dalle aziende: <ul style="list-style-type: none"> • produttrici di giocattoli, giochi, hobby, modellismo, ornamenti natalizi e articoli per la prima infanzia; • produttrici di occhiali e articoli inerenti l'occhialeria; • industriali esercenti l'attività della lavanderia, pulitura a secco, tintoria abiti, smacchiatura e stireria in genere; • produttrici di penne, matite, parti staccate di matite e penne ed articoli affini e per gli addetti alle aziende produttrici di spazzole, pennelli e relative materie prime; • produttrici delle impugnature per ombrelli, bastoni da pomeriggio, impugnature varie.
	192	C.c.n.l. per i dipendenti dalle piccole medie imprese produttrici di giocattoli
	194	C.c.n.l. per i dipendenti dalle piccole e medie imprese produttrici di occhiali.
Giornali Quotidiani	085	C.c.n.l. per i dipendenti dalle aziende editoriali del settore.
	200	Rivendita quotidiani e periodici.
Giornalisti	086	C.c.n.l. per i giornalisti professionisti dipendenti da editori di quotidiani e di periodici, agenzie di informazioni quotidiane per la stampa, emittenti radio-televisive private, uffici stampa e di pubbliche relazioni comunque collegati ad aziende editoriali.
	087	C.c.n.l. per i giornalisti professionisti dipendenti dalla RAI.
Gomma e Materie plastiche	088	C.c.n.l. per gli addetti alle industrie della gomma, cavi elettrici ed affini e alle industrie delle materie plastiche.
	089	C.c.n.l. per i dipendenti dalle piccole e medie industrie del settore aderenti alla Confapi.
	182	Chimici, gomma, plastica, vetro - artigiani.
Grafica - Grafica editoriale	090	C.c.n.l. per i dipendenti dalle aziende grafiche ed affini e dalle aziende editoriali.
	091	C.c.n.l. per i dipendenti dalle piccole e medie industrie del settore.
	180	Grafici Artigiani
	181	Pubblicità - S.I.P.R.A. S.p.A
Igiene ambientale		<i>(v. nettezza urbana)</i>
Impugnature Ombrelli		<i>(v. giocattoli)</i>
Interinali	267	Prestazioni di lavoro temporaneo c.d. lavoro interinale L.n.196/1997 e successive modificazioni ed integrazioni
Ippodromi		<i>(v. scuderie).</i>
Istituti - Consorzi vigilanza privata	092	C.c.n.l. per i dipendenti degli istituti e consorzi di vigilanza privata.
	183	Cooperative vigilanza anti incendio
	218	Cooperative di vigilanza.
Istituti Socio - assistenziali	093	C.c.n.l. per i dipendenti dalle libere istituzioni assistenziali.
	203	Associazioni famiglie subnormali
	217	Dipendenti A.I.A.S.S.

Lampade e cinescopi.	094	C.c.n.I. per gli addetti alle industrie produttrici di lampade elettriche, valvole termojoniche, cinescopi, quarzi pilota, semiconduttori, trafile e lavorazione di metalli inerenti le lampade e le valvole, tubi fluorescenti e luminescenti, tubi sagomati, apparecchi termostatici.
Lapidei	095	C.c.n.I. per i dipendenti dalle aziende esercenti l'attività di escavazione e lavorazione dei materiali lapidei.
	096	C.c.n.I. per gli addetti alle piccole e medie industrie del settore.
	193	Lapidei artigiani.
Laterizi.	097	C.c.n.I. per i dipendenti dalle aziende produttrici di laterizi manufatti in cemento, piastrelle e manufatti in gesso.
	098	C.c.n.I. per i dipendenti dalle piccole e medie aziende del settore.
Lavanderie.	099	C.c.n.I. per i dipendenti dalle aziende artigiane del settore lavanderie, pulitura a secco, tintoria di abiti ed indumenti, smacchiatura e stireria in genere.
	084	C.c.n.I. per i dipendenti dalle aziende industriali esercenti l'attività della lavanderia, pulitura a secco, tintoria di abiti, smacchiatura e stireria in generale. – vedasi: Giocattoli.
Legno e Arredamento.	100	C.c.n.I. per gli addetti alle industrie del legno, del sughero, del mobile e dell'arredamento.
	101	C.c.n.I. per i dipendenti dalle aziende artigiane del legno, dell'arredamento e boschive.
	023	C.c.n.I. per i dipendenti dalle piccole e medie industrie del settore. – vedasi: Boschi e foreste.
Magazzini generali	102	C.c.n.I. per i dipendenti dai magazzini generali, depositi per conto terzi e dalle aziende produttrici di energia refrigerante e ghiaccio.
Maglieria.	103	C.c.n.I. per gli addetti alle aziende fabbricanti maglieria, calzetteria e tessuti a maglia.
	002	C.c.n.I. per i dipendenti dalle piccole e medie industrie del settore. – vedasi: Abbigliamento.
	003	C.c.n.I. per i dipendenti dalle aziende artigiane del settore abbigliamento, tessile e calzature. – vedasi: Abbigliamento.
Marittimi	104	C.c.n.I. per l'imbarco degli equipaggi delle navi passeggeri e da carico sino ed oltre i 3.000 TON. delle società di navigazione del gruppo FINMARE.
	105	C.c.n.I. per l'imbarco del personale delle navi delle società di navigazione del gruppo FINMARE: <ul style="list-style-type: none"> • personale di macchina; • camera e cucina; • servizi aliscafi; • personale operaio ed addetto agli uffici;
	106	C.c.n.I. per i marittimi delle società di navigazione del gruppo FINMARE: <ul style="list-style-type: none"> • ufficiali R.O.; • delle società regionali; • personale di stato maggiore, lungo corso, gran cabotaggio; • mediterraneo; • allievi ufficiali; • regolamento organico società regionali 1 e 2.

107	C.c.n.l. per i capitani di lungo corso, equipaggio di coperta, di camera e di cucina, di macchina delle navi passeggeri e da crociera dell'armamento privato.
108	C.c.n.l. per i capitani di lungo corso e gran cabotaggio, allievi ufficiali, equipaggio di coperta, di macchina, camera e cucina delle navi da carico dell'armamento privato.
109	C.c.n.l. per i capitani di macchina e gli equipaggi imbarcati sulle navi da 151 a 3.000 STL dell'armamento privato.
110	C.c.n.l. per il comandante e gli equipaggi imbarcati sulle unità adibite al servizio di rimorchio e di soccorso alle navi.
111	C.c.n.l. per gli impiegati amministrativi delle società di navigazione private.
112	C.c.n.l. per il personale addetto agli uffici delle società di navigazione private.
233	Equipaggi aliscafi
235	FINMARE: personale non navigante
236	Marittimi italiani su navi estere
237	Equipaggi navi passeggeri armamento libero
238	Addetti agli uffici servizi marittimi locali
239	Equipaggi servizi marittimi locali
240	Personale di Stato Maggiore servizi marittimi locali
246	CCNL per i capitani di lungo corso al comando e per i capitani di macchina alla direzione di macchina di navi dell'armamento libero e della società del gruppo TIRRENIA non in REGOLAMENTO ORGANICO e della società ALMARE
247	CCNL per l'imbarco degli equipaggi degli aliscafi e dei natanti veloci per trasporto passeggeri, gestiti sia dall'armatoria pubblica che da quella privata
248	CCNL per l'imbarco degli equipaggi delle navi da passeggeri superiori a 50 Tsl delle società di navigazione TIRRENIA, ADRIATICA, LLOYD TRIESTINO e ITALIA (per il personale in forza alla data del 13.08.1998)
249	CCNL per l'imbarco degli equipaggi delle navi da carico superiori a 500 Tsl delle società di navigazione TIRRENIA, ADRIATICA, LLOYD TRIESTINO e ITALIA (per il personale in forza alla data del 13.08.1998)
250	CCNL per gli addetti agli uffici e per il personale operaio l'imbarco delle società di navigazione TIRRENIA, ADRIATICA, LLOYD TRIESTINO e ITALIA (per il personale in forza alla data del 13.08.1998) e della Società Finanziaria Marittima (FNMARE)
251	CCNL per l'imbarco degli equipaggi delle Società Regionali CAREMAR, SIREMAR, TOREMAR e SAREMAR
252	REGOLAMENTO ORGANICO per gli addetti agli uffici delle società esercenti i servizi marittimi, postali e commerciali di carattere locale CAREMAR, SIREMAR, TOREMAR e SAREMAR
253	REGOLAMENTO ORGANICO per il personale di Stato Maggiore Navigante delle società esercenti i servizi marittimi, postali e commerciali di carattere locale CAREMAR, SIREMAR, TOREMAR e SAREMAR

	254	CCNL per gli equipaggi dei piroscafi superiori a 550 Tsl della ALMARE
	255	Contratto Aziendale di Lavoro per gli addetti agli uffici della ALMARE
	256	CCNL per gli ufficiali radiotelegrafisti della società TELECOM ITALIA
	257	REGOLAMENTO ORGANICO per il personale di Stato Maggiore Navigante delle società di navigazione TIRRENIA, ADRIATICA, ITALIA, LLOYD TRIESTINO
	258	CCNL per i medici di bordo imbarcati su navi passeggeri superiori a 50 Tsl
	259	CCNL per l'imbarco degli equipaggi dei piroscafi e delle motonavi da carico superiori a 300 Tsl
	260	CCNL per i marittimi imbarcati sulle navi da carico a scafo metallico da 151 a 3000 Tsl o da 151 a 4000 Tsc (=tonnellate stazza convenzionale)
	261	CCNL per i marittimi imbarcati su navi fino a 151 Tsl adibite a qualunque tipo di traffico, compreso il diporto, con esclusione dei marittimi imbarcati su navi già oggetto di altro contratto di lavoro (aliscafi, rimorchiatori portuali, marittimi edili, bunkeraggi e servizi portuali diversi)
	262	CCNL per i marittimi imbarcati su navi da crociera
	263	CCNL per il personale imbarcato sulle unità adibite al servizio di rimorchio e al soccorso di navi
	264	CCNL per gli addetti agli uffici e ai terminali delle società e aziende di navigazione che esercitano l'armamento libero (=privato)
	265	Contratti di lavoro aziendali, territoriali o locali per le attività marittime non regolamentate da CCNL (es. Pilotine)
	266	CCNL per l'imbarco di marittimi di nazionalità italiana su navi da carico e passeggeri locate a scafo nudo ad armatore straniero, ai sensi degli articoli 28 e 29 della legge n. 234/1999
Metalmeccanica	113	C.c.n.l. per i dipendenti dalle aziende metalmeccaniche private e della installazione di impianti.
	114	C.c.n.l. per i dipendenti dalle aziende metalmeccaniche a partecipazione statale.
	115	C.c.n.l. per i dipendenti dalle piccole e medie industrie del settore.
	116	C.c.n.l. per i dipendenti dalle imprese artigiane metalmeccaniche e della installazione di impianti.
	191	Cooperative metalmeccaniche
Miniere	117	C.c.n.l. per i dipendenti dalle aziende del settore miniero-metallurgico.
Nettezza urbana Igiene ambientale	118	C.c.n.l. per i dipendenti da imprese esercenti servizi di igiene ambientale, nettezza urbana, espurgo pozzi neri, raccolta e trasporto rifiuti urbani e/o industriali nonché esercenti congiuntamente o separatamente impianti di smaltimento, incenerimento e trasformazione dei rifiuti, ivi compresa la depurazione delle acque.
	119	C.c.n.l. per i dipendenti dalle imprese industriali esercenti servizi di pulizia, disinfezione, disinfestazione e derattizzazione
	120	C.c.n.l. per i dipendenti dalle piccole e medie imprese esercenti i servizi di pulizia, disinfezione, disinfestazione e derattizzazione.

	208	Lavoro domestico
	214	Igiene urbana - municipalizzate
Occhiali		(v. <i>giocattoli</i>)
Odontotecnici	121	C.c.n.l. per i dipendenti dalle aziende artigiane odontotecniche.
Ombrelli.	122	C.c.n.l. per gli addetti alle aziende esercenti la manifattura di ombrelli ed ombrelloni fabbricati con qualsiasi materia prima.
	084	C.c.n.l. per i dipendenti dalle aziende produttrici delle impugnature per
	003	C.c.n.l. per i dipendenti dalle imprese artigiane del settore abbigliamento, tessile, calzature – vedasi: Abbigliamento
Oreficeria	123	C.c.n.l. per i dipendenti dalle aziende industriali che effettuano la lavorazione di articoli di oreficeria, gioielleria e bigiotteria prevalentemente in metalli preziosi, e dalle aziende industriali argentiere e posaterie argentiere.
	124	C.c.n.l. per i dipendenti dalle imprese orafe, argentiere, bigiotterie e affini.
Organismi esteri	195	Dipendenti da ambasciate ed organismi internazionali.
Ortofrutticoli ed agrumari	125	C.c.n.l. per i dipendenti dalle aziende ortofrutticole ed agrumarie.
Palestre ed Impianti sportivi	126	C.c.n.l. per i dipendenti dalle palestre e dagli impianti sportivi per l'educazione fisica e la cura dell'estetica del corpo.
Panificazione	127	C.c.n.l. per i dipendenti dalle aziende di panificazione nonché dai negozi di vendita al minuto di pane, generi alimentari vari collegati con l'attività di panificazione; panifici industriali.
	176	Panettieri artigiani
Pelli e cuoio.	128	C.c.n.l. per gli addetti alle industrie manifatturiere delle pelli, del cuoio e rispettivi succedanei.
	129	C.c.n.l. per gli addetti alle piccole e medie industrie manifatturiere delle pelli, del cuoio e dei relativi succedanei.
	003	C.c.n.l. per i dipendenti dalle imprese artigiane del settore abbigliamento, tessile e calzature – vedasi: Abbigliamento
	047	C.c.n.l. per i dipendenti dalle aziende del settore concerie – vedasi Concerie .
Penne stilografiche Spazzole e pennelli		(v. <i>Giocattoli</i>)
	130	C.c.n.l. per gli addetti alla pesca marittima.
Pesca marittima	196	Cooperative pesca marittima e molluschicoltura.
Petrolio.	131	C.c.n.l. per gli addetti alle industrie di ricerca, di estrazione, di raffinazione, di lavorazione od alla distribuzione di prodotti petroliferi (escluse la ricerca, l'estrazione, ecc. delle rocce asfaltiche e bituminose).
	083	C.c.n.l. per i dipendenti dell'AGIP – vedasi: Gas e gas liquefatto .
	132	C.c.n.l. per i piloti collaudatori dipendenti da aziende di costruzioni aerospaziali.
Piloti collaudatori Tecnici di volo Collaudatori	133	C.c.n.l. per i marconisti elettromeccanici di volo collaudatori dipendenti da aziende di costruzioni aerospaziali.
Pompe funebri	134	C.c.n.l. per il personale dipendente da imprese esercenti attività di pompe e trasporti funebri.
Porti	135	C.c.n.l. per i dipendenti dalle aziende che attendono ai mezzi

		meccanici, per i dipendenti dalle imprese che attendono alle operazioni portuali, ai magazzini generali e silos; per gli addetti alle compagnie portuali.
Proprietari di fabbricati	136	C.c.n.l. per i dipendenti dai proprietari di fabbricati (portieri, pulitori ed
Recapito	137	C.c.n.l. per i dipendenti dalle imprese esercenti servizi di recapito telegrammi, espressi, dispacci in genere, recapito in loco.
Retifici	138	C.c.n.l. per il personale dalle aziende industriali addetto ai retifici meccanici da pesca.
Sacristi	139	C.c.n.l. per i sacristi e gli addetti al culto dipendenti da Chiese.
Scuderie – Ippodromi	140	C.c.n.l. per i dipendenti dalle società di corse e addetti al totalizzatore ed agli ingressi degli ippodromi.
	141	C.c.n.l. per i dipendenti dalle scuderie di cavalli da corsa al galoppo.
	142	C.c.n.l. per gli artieri ippici dipendenti da scuderie di cavalli da corsa al trotto.
	221	Ippodromi: professionisti autonomi.
Scuole laiche Scuole materne Scuole religiose	143	C.c.n.l. per il personale direttivo e docente delle scuole gestite da privati e Enti morali.
	144	C.c.n.l. per i lavoratori delle scuole materne non statali aderenti alla FISM.
	145	C.c.n.l. per il personale direttivo, docente e non docente degli istituti dipendenti dall’Autorità ecclesiastica esercenti attività educative, di istruzione o assimilabili.
	212	Autoscuole e scuole di nautica
	213	Scuole superiori interpreti - docenti
Servizi di pulizia		<i>(v. Nettezza urbana – igiene ambientale)</i>
Servizi in appalto Ferrovie dello stato	146	C.c.n.l. per gli addetti esercenti servizi in appalto dell’Ente ferrovie dello Stato.
Servizi in appalto Ferrovie secondarie	147	C.c.n.l. per i dipendenti dalle imprese esercenti servizi in appalto dalle amministrazioni di ferrovie secondarie e in concessione, di autolinee, di aziende autofilo-tranviarie e di metropolitane
Servizi postali in appalto	148	C.c.n.l. per i dipendenti dalle imprese esercenti servizi postali in appalto per pacchi a domicilio, vuotatura cassette e raccolta pacchi presso succursali nonché servizi di scambio effetti postali nelle stazioni ferroviarie.
Servizi in appalto della amministrazione Monopoli	149	C.c.n.l. per il personale dipendente da imprese esercenti in appalto dall’Amministrazione autonoma dei monopoli di Stato il servizio di facchinaggio e trasporto nell’interno delle manifatture tabacchi e deposito di generi di monopolio.
Servizi in appalto per conto della Amministrazione della Difesa	150	C.c.n.l. per il personale dipendente da imprese esercenti in appalto per conto dell’Amministrazione della Difesa prestazioni per operazioni di carico e scarico.
Servizi sanitari	201	Cooperative socio-sanitarie
	215	AVIS
	216	Ospedali religiosi classificati: medici
Soccorso stradale	210	Servizi di assistenza soccorso stradale

Spazzole e pennelli		(v. Giocattoli)
Spedizione e Trasporto merci	151	C.c.n.l. per i dipendenti dalle imprese di spedizione, anche se denominate transitarie e doganali, dalle aziende esercenti l'autotrasporto di merce su strada per conto terzi, dalle imprese di servizi ausiliari del trasporto nonché dalle agenzie marittime e raccomandatarie, agenzie aeree e pubblici mediatori marittimi che esercitano tali attività promiscuamente a quella di spedizione.
Studi professionali	152	C.c.n.l. per i dipendenti dagli studi professionali aderenti alla CONSILP.
	153	C.c.n.l. per i dipendenti dagli studi professionali aderenti alla CIPA.
	178	C.c.n.l. per i dipendenti dagli studi professionali aderenti alla CONFEDERTECNICA
Tabacco	154	C.c.n.l. per i dipendenti dalle aziende di lavorazione della foglia del tabacco secco allo stato sciolto.
Teatri e Trattenimento	155	C.c.n.l. per gli impiegati e gli operai dipendenti dagli esercizi teatrali.
	156	C.c.n.l. per gli impiegati e gli operai dipendenti dai teatri stabili e dai teatri gestiti dall'ETI.
	202	Artisti Pubblici esercizi
	219	Enti lirico-sinfonici
	223	Trattenimento e spettacolo: artisti
Telecomunicazioni	209	Servizi di telecomunicazione
Terme	158	C.c.n.l. per i dipendenti dalle aziende termali.
Tessili	159	C.c.n.l. per i dipendenti dalle aziende esercenti: <ul style="list-style-type: none"> • l'industria cotoniera; • l'industria della canapa, del lino, del cocco e delle fibre dure, similari e succedanee, dei semilavorati canapa macerata e stigliatura canapa verde e grezzo; • l'industria della filatura dei cascami di seta, della trattura della seta, torcitura della seta e dei fili artificiali e sintetici, della tessitura della seta e delle fibre artificiali e sintetiche; • l'industria della tintoria, stamperia e finitura tessile per conto proprio e per conto terzi; • l'industria dei tessili vari; nastri rigidi, nastri tessuti elastici, maglie e calze elastiche, passamani trecce e stringhe, tulli, pizzi, veli, andalusa, tende, ricami a macchina, pizzi uso tombolo; accessori, accessori per filatura e tessitura, scardassi, amianto (compreso gruppo freni); lavorazione e tessitura del crine animale, tappeti, juta; tende dal campo, tele e copertoni impermeabili; manufatti e indumenti impermeabili ed affini per uso industriale, civile e militare; feltro e cappelli di pelo; feltro e cappelli di lana; pelo per cappelli, berretti e copricapo diversi (non di paglia né di feltro); fodere e marocchini, trecce; cappelli di paglia, di truciolo e di altre materie affini da intreccio e trecce meccaniche.
	002	C.c.n.l. per i dipendenti dalle piccole e medie industrie del settore – vedasi Abbigliamento e maglieria.

	003	C.c.n.l. per i dipendenti dalle imprese artigiane del settore abbigliamento, tessile e calzature – vedasi Abbigliamento, Calzature, Maglieria, Ombrelli, Pelli e cuoio.
	224	Confezioni su misura
Trasporti	160	C.c.n.l. degli autoferofilotranvieri e internavigatori
	161	C.c.n.l. per i dipendenti da imprese esercenti trasporti a fune e/o risalita.
	162	C.c.n.l. per gli impiegati e gli operai dipendenti dalle aziende di trasporto e di gestione aeroportuale.
	163	C.c.n.l. degli assistenti di volo dell'ALITALIA e dell'ATI.
	164	C.c.n.l. per i tecnici di volo
	165	C.c.n.l. per i piloti dipendenti da compagnie di navigazione aerea.
	166	C.c.n.l. per i piloti, il personale amministrativo, tecnici di aeromobile dipendente da esercenti esercizio di trasporto aereo, scuole di pilotaggio e comunque operanti nell'aviazione in generale.
	046	C.c.n.l. per i dipendenti della Compagnia internazionale vagoni letto e turismo – vedasi Commercio.
	226	Azienda autonoma di assistenza al volo
	227	Esercizio raccordi ferroviari
Tributario	228	Medici di bordo
	229	Autotrasporti e spedizione merci – artigiani
	231	Compagnie aeree straniere
	232	Tecnici elicotteristi – SOC. ELITOS
	242	Aziende concessionarie riscossione tributi: Direttivo
	243	Aziende concessionarie riscossione tributi: Impiegati
	244	Consorzio nazionale concessionari direttivi
	245	Consorzio nazionale concessionari già esattori
Turismo	167	C.c.n.l. per i dipendenti di: <ul style="list-style-type: none"> • aziende alberghiere; • pubblici esercizi; • stabilimenti balneari; • alberghi diurni; • imprese di viaggio e turismo; • campeggi e villaggi turistici.
Vetro	168	C.c.n.l. per i dipendenti dalle aziende industriali che producono e trasformano articoli di vetro.
	169	C.c.n.l. per i dipendenti del settore del vetro delle aziende del gruppo EFIM.
Viaggiatori e Piazzisti	170	C.c.n.l. per i viaggiatori e piazzisti dipendenti da aziende commerciali.
	171	C.c.n.l. per i viaggiatori e piazzisti dipendenti da aziende dell'industria tessile.
Videofonografia	172	C.c.n.l. per i dipendenti dalle aziende videofonografiche
Enti pubblici	EP	Per il personale delle Amministrazioni statali comprese quelle ad ordinamento autonomo, per il personale degli Enti Pubblici, delle Istituzioni pubbliche di assistenza e beneficenza, delle Istituzioni pubbliche sanitarie, delle Aziende autonome di turismo, cura e soggiorno del Parastato.
Contratti diversi o nessun contratto	CD	Per tutte le situazioni in cui non venga applicato nessuno dei C.c.n.l. sopra elencati ovvero non venga applicato alcun contratto.

Appendice B2

Tabella Tipi Contribuzione

01	Versamento del contributo IVS per i lavoratori inviati in Paesi extracomunitari con i quali vigono accordi parziali di sicurezza sociale. (Circ. INPS n. 87/1994)
04	Versamento del contributo per l'assicurazione contro la Disoccupazione (DS), per i lavoratori trasferiti in Paesi extracomunitari con i quali vigono accordi parziali di sicurezza sociale. (Circ. INPS n. 87/1994)
05	Versamento del contributo Mobilità per i lavoratori trasferiti in Paesi extracomunitari con i quali vigono accordi parziali di sicurezza sociale. (Circ. INPS n. 87/1994)
06	Versamento del contributo per il Fondo di garanzia (TFR), per i lavoratori trasferiti in Paesi extracomunitari con i quali vigono accordi parziali di sicurezza sociale. (Circ. INPS n. 87/1994)
07	Versamento del contributo per la Cassa Unica Assegni Familiari (CUAF), per i lavoratori trasferiti in Paesi extracomunitari con i quali vigono accordi parziali di sicurezza sociale. (Circ. INPS n. 87/1994)
08	Versamento del contributo per l'Indennità economica di Malattia per i lavoratori trasferiti in Paesi extracomunitari con i quali vigono accordi parziali di sicurezza sociale. (Circ. INPS n. 87/1994)
09	Versamento del contributo per l'Indennità economica di Maternità per i lavoratori trasferiti in Paesi extracomunitari con i quali vigono accordi parziali di sicurezza sociale. (Circ. INPS n. 87/1994)
10	Lavoratori non soggetti al contributo per l'assicurazione contro la Disoccupazione (DS)
11	Dirigente già iscritto all'ex INPDAl alla data del 31/12/2002, dipendente da Ente Pubblico inquadrato con csc 2.01.01 e c.a. 9U, per il quale è dovuta la sola contribuzione IVS.
12	Lavoratori non soggetti al contributo per la Cassa Unica Assegni Familiari (CUAF).
13	Lavoratori per i quali non è dovuto congiuntamente il contributo per l'assicurazione contro la Disoccupazione (DS) e quello per la Cassa Unica Assegni Familiari (CUAF).
14	Dirigente già iscritto all'ex INPDAl alla data del 31/12/2002 dipendente da cooperative agricole L.240/84 soggetto anche al contributo Fondo di garanzia.
16	Lavoratori non iscritti al Fondo di previdenza per il personale dipendente dalle aziende private del gas o al Fondo di previdenza per gli impiegati delle esattorie e ricevitorie delle imposte dirette.
17	Impiegati e quadri assunti a tempo determinato da cooperative agricole che trasformano, manipolano e commercializzano i prodotti agricoli e zootecnici, inquadrati ai sensi della legge n. 240/84. (circ. INPS n. 236/94)
18	Lavoratori frontalieri svizzeri occupati in Italia per i quali opera la retrocessione finanziaria (circ. INPS n.7/2005). Decorr. 1/2005.
19	Lavoratori o soci svantaggiati di cooperative sociali ex art.4, comma 3, della Legge 8/11/1991 n.381, ai quali si applica l'esonero totale dei contributi previdenziali e assistenziali. (circ. INPS n. 296/92). I non soci sono inoltre identificati dal <TipoLavoratore> DS.

20	Lavoratori non iscritti ai Fondi di previdenza per il personale: dell'ENEL e delle aziende elettriche private; addetto ai pubblici servizi di trasporto; addetto ai pubblici servizi di telefonia; addetto alle gestioni delle imposte di consumo; ovvero non iscritti a Fondi esonerativi dell'AGO.
21	Lavoratori che hanno optato per il mantenimento della sola contribuzione pensionistica all'INPDAP (no IVS)
22	Lavoratori che hanno optato per il mantenimento della contribuzione pensionistica e il trattamento di fine servizio all'INPDAP (no IVS e Fondo Garanzia)
24	Lavoratori non iscritti al Fondo di previdenza per il personale addetto alla riscossione dei tributi (aziende esattoriali), che siano esclusi dall'assicurazione contro la Disoccupazione (DS).
25	Lavoratori non iscritti al Fondo di previdenza per il personale addetto alla riscossione dei tributi (aziende esattoriali), che siano esclusi dal contributo per la Cassa Unica Assegni Familiari (CUAF).
26	Lavoratori non iscritti al Fondo di previdenza per il personale addetto alla riscossione dei tributi (aziende esattoriali) che siano esclusi congiuntamente dall'assicurazione contro la Disoccupazione (DS) e dal contributo per la Cassa Unica Assegni Familiari (CUAF).
30	Lavoratori non soci per i quali è dovuta la contribuzione sul salario effettivo (organismi cooperativi).
31	Personale dipendente da esattorie e ricevitorie delle imposte dirette soggetto al contributo IVS ex art.19 della Legge 377/58 (IVS per impiegati).
34	Lavoratori non soci per i quali è dovuta la contribuzione sul salario effettivo (organismi cooperativi), non soggetti al contributo per l'assicurazione contro la Disoccupazione (DS).
35	Lavoratori dipendenti per i quali è dovuta la contribuzione sul salario effettivo, non soggetti al contributo per la Cassa Unica Assegni Familiari (CUAF).
36	Lavoratori dipendenti per i quali è dovuta la contribuzione sul salario effettivo, esclusi dal contributo per l'assicurazione contro la Disoccupazione (DS) e dal contributo per la Cassa Unica Assegni Familiari (CUAF).
37	Lavoratori richiamati alle armi.
41	Lavoratori addetti ai pubblici esercizi per i quali è dovuto il contributo aggiuntivo di Malattia dello 0,77% e non soggetti al contributo per l'assicurazione contro la Disoccupazione (DS).
42	Lavoratori addetti ai pubblici esercizi per i quali è dovuto il contributo aggiuntivo di Malattia dello 0,77% e non soggetti al contributo per la Cassa Unica Assegni Familiari (CUAF).
43	Lavoratori addetti ai pubblici esercizi per i quali è dovuto il contributo aggiuntivo di Malattia dello 0,77% ed esclusi congiuntamente dall'assicurazione contro la Disoccupazione (DS) e dal contributo per la Cassa Unica Assegni Familiari (CUAF).
44	Lavoratori dipendenti da aziende del credito e dell'assicurazione non soggetti al contributo per la Cassa Unica Assegni Familiari (CUAF).
46	Lavoratori in contratto di formazione e lavoro assunti da aziende operanti nei territori di cui all'obiettivo 1 del Regolamento CEE per i quali è stato trasformato il rapporto di lavoro a tempo indeterminato. Versamento contributi come per apprendisti. (Circ. n. 174/97)

47	Lavoratori in contratto di formazione e lavoro assunti da aziende operanti nei territori di cui all'obiettivo 1 del Regolamento CEE per i quali è stato trasformato il rapporto di lavoro a tempo indeterminato. (Riduzione dei contributi al 50%) (Circ. n. 174/97)
48	Personale religioso (clero) escluso dalla contribuzione per l'assicurazione contro la Disoccupazione (DS), la Maternità, per il quale è dovuto il contributo GESCAL in misura ridotta.
49	Personale religioso (clero) escluso dalla contribuzione per l'assicurazione contro la Disoccupazione (DS), per la Cassa Unica Assegni Familiari (CUAF), per la GESCAL e per la Maternità.
51	Cittadini U.S.A. con opzione per IVS e Fondo garanzia nel paese di origine.
52	Lavoratori assunti con contratto di solidarietà stipulato ai sensi dell'art.2, comma 2, della Legge n.863/84.
56	Lavoratori assunti con contratto di formazione e lavoro stipulato ai sensi dell'art.9, comma 1, del D.L. 22/11/90, n.337 (riduzione del 25%). (circ. INPS n. 261/90)
58	Lavoratori assunti ai sensi dell'art.8, comma 9, della Legge 29/12/90, n.407, aventi titolo alla riduzione del 50% dei contributi a carico del datore di lavoro (disoccupati o cassintegrati assunti da aziende del Centro Nord). (circ. INPS n. 25/91)
59	Lavoratori assunti ai sensi dell'art.8, comma 9, della Legge 29/12/90, n.407, aventi titolo alla esenzione totale dei contributi a carico del datore di lavoro (disoccupati o cassintegrati assunti da aziende del Mezzogiorno). (circ. INPS n. 25/91)
60	Dirigente non iscritto all'INPDAL, soggetto al contributo per il TFR.
61	Personale dipendente da aziende non soggette alla disciplina della CUAF (Amministrazioni statali, Regioni, Province, Comuni ecc.) per il quale sono dovuti i contributi IVS, DS, TBC e ENAOLI. Dal 1.1.1999 assume il nuovo significato di: Personale soggetto ai contributi per l'I.V.S. e la d.p.r. INPS n. 79/1999
62	Personale dipendente da aziende non soggette alla disciplina della CUAF (Amministrazioni statali, Regioni, Province, Comuni ecc.) per il quale non è dovuto il contributo per l'assicurazione contro la Disoccupazione (DS). Dal 1.1.1999 assume il nuovo significato di: Personale soggetto solo al contributo per l'I.V.S.(Circ. INPS n. 79/1999)
63	Personale soggetto al solo contributo I.V.S., già escluso fino al 31.12.1998, dall'assicurazione contro la tubercolosi.(Circ. INPS n. 115/1999)
64	Lavoratori, esclusi da altre forme assicurative previdenziali, per i quali è dovuto il contributo destinato al Fondo di garanzia per il TFR.(Circ. INPS n. 76/2000)
66	Lavoratori disabili aventi titolo alla fiscalizzazione totale (art. 13, c.1, lett. A legge 68/1999). Lavoratori disabili che abbiano una riduzione della capacità lavorativa superiore al 79%. (circ. INPS n. 203/2001)
67	Lavoratori disabili aventi titolo alla fiscalizzazione al 50% (art. 13, c.1, lett. B legge 68/1999). Lavoratori disabili che abbiano una riduzione della capacità lavorativa compresa tra il 67% e il 79%. (circ. INPS n. 203/2001)
68	Lavoratori interinali ex D.lgs n. 151/2001, per i quali al datore di lavoro compete la riduzione del 50%. Individua i dipendenti delle aziende di fornitura di lavoro temporaneo collocati presso imprese utilizzatrici in sostituzione di lavoratori in astensione per maternità.(circ. INPS n. 136/2001)

70	Lavoratori esclusi dalla contribuzione IVS ex art. n. 75 L. n. 388/2000. Lavoratori dipendenti del settore privato che abbiano maturato i requisiti minimi per l'accesso al pensionamento di anzianità e che abbiano posticipato di almeno due anni l'accesso stesso. (circ. INPS n. 118/2001)
71	Personale dipendente da aziende non soggette alla disciplina della CUAFF (Amministrazioni statali, Regioni, Province, Comuni ecc.) per il quale è dovuto il solo contributo per l'assicurazione contro la Disoccupazione (DS).
72	Personale che ha optato per il mantenimento del solo trattamento pensionistico all'INPDAP, soggetto alla contribuzione DS e TFR (circ.n.36 del 8/3/2006). Decorrenza 2/2006.
73	Armatore imbarcato non soggetto al contributo per l'assicurazione contro la Disoccupazione (DS) e quello per il Fondo di garanzia (TFR).
74	Personale salariato, dipendente da aziende del credito, soggetto al contributo per l'Indennità economica di Malattia con l'aliquota del 2,55%.
75	Lavoratori in mobilità assunti con contratto a tempo indeterminato ex art.25, comma 9, della Legge 23/7/91, n.223. (circ. INPS n. 260/91)
76	Lavoratori in mobilità assunti con contratto a termine ex art.8, comma 2, della Legge 23/7/91, n.223. (circ. INPS n. 260/91)
77	Lavoratori in mobilità assunti con contratto a termine ex art.8, comma 2, della Legge 23/7/91, n.223, trasformato nel corso del suo svolgimento in rapporto a tempo indeterminato. (circ. INPS n. 260/91)
79	Lavoratori ammessi ai benefici ex lege n. 193/2000. (Circ. INPS n. 134/2002)
82	Lavoratori assunti con contratto a tempo determinato in sostituzione di lavoratori in astensione ai sensi degli articoli 4, 5 e 7 della legge 30.12.1971 n. 1204, come modificati dalla legge 8.3.2000 n. 53, per i quali al datore di lavoro compete la riduzione del 50% della contribuzione. (circ. INPS n. 117/2000)
83	Prestatori di lavoro interinale assunti a tempo determinato, occupati presso le aziende utilizzatrici. (Legge 24.6.1997 n. 196). (Circ. INPS n. 153/98). Valido fino al 31/12/2010.
84	Lavoratori assunti con contratto di reinserimento ex art.20 della Legge 23/7/91 n.223, ai quali si applica la riduzione del 75% dei contributi a carico del datore di lavoro. (circ. INPS n. 215/91)
85	Lavoratori assunti con contratto di reinserimento ex art.20 della Legge 23/7/91 n.223, ai quali si applica la riduzione del 37,50% dei contributi a carico del datore di lavoro. (circ. INPS n. 215/91)
86	Lavoratori ex cassintegrati assunti a tempo pieno e indeterminato ai sensi dell'art.2, comma 4, del D.L.8/10/92, n.398. (circ. INPS n. 260/92)
88	Lavoratori stranieri con rapporto di lavoro a carattere stagionale per i quali è dovuto il contributo destinato al finanziamento del fondo nazionale per le politiche migratorie di cui all'art. 45 del T. U. per interventi di carattere socio- assistenziale a favore dei lavoratori extracomunitari. (Art. 25, c.2, del D.Lgs. 25.7.1998 n. 286). (Circ. INPS n. 67/99)
90	Lavoratori addetti ai pubblici esercizi per i quali è dovuto il contributo aggiuntivo di Malattia dello 0,77%.
91	Giornalisti dipendenti della RAI, già iscritti all'INPGI, che si sono avvalsi dell'opzione art. 4 D.Lvo n. 509/1994.

92	Dirigenti iscritti all'INPDAl prima del 31.12.95, assunti ai sensi dell'art. n.10 del DL 511/96, per i quali compete la riduzione del 50% dei contributi a carico del datore di lavoro. (circ. INPS n. 2/97)
94	Personale addetto alla pulizia e manutenzione degli stabili.
95	Lavoratori interessati all'applicazione del contratto di riallineamento, denunciati per la prima volta all'INPS. (circ. INPS n. 59/2000)
96	Lavoratori già denunciati all'INPS, interessati all'applicazione del contratto di riallineamento. (circ. INPS n. 59/2000)
97	Prestatori di lavoro interinale assunti a tempo indeterminato, occupati presso le aziende utilizzatrici. Per gli stessi lavoratori, a disposizione dell'azienda fornitrice, va utilizzato il codice "97" seguito dal quarto carattere "T". Legge 24.6.1997 n. 196. (Circ. INPS n. 153/98)). Valido fino al 31/12/2010.
98	Lavoratori soggetti al massimale contributivo di cui all'art.2, comma 18, della L. 335/95. ATTENZIONE: non più in uso, sostituito dall'elemento Ecedenza Massimale.
99	Personale religioso (clero) non soggetto al contributo GESCAL e Maternità.
A0	(A zero) Lavoratori di età compresa fra i 18 e i 29 anni, assunti con contratto di inserimento, esclusi dagli incentivi economici previsti dal Decreto Legislativo n. 276/2003. (Circ. INPS n. 51/2004)
A0	(A zero) Lavoratore con qualifica 5 e rapporto di apprendistato per l'espletamento del diritto-dovere di istruzione e formazione che versa l'aliquota del 10% (Circ. INPS n. 22 del 23.1.2007). Decorrenza 1/2007
A1	Lavoratore con qualifica 5 e rapporto di apprendistato per l'espletamento del diritto-dovere di istruzione e formazione che versa l'aliquota del 1,5% (Circ. INPS n. 22 del 23.1.2007). Decorrenza 1/2007
A2	Lavoratore con qualifica 5 e rapporto di apprendistato per l'espletamento del diritto-dovere di istruzione e formazione che versa l'aliquota del 3% (Circ. INPS n. 22 del 23.1.2007). Decorrenza 1/2007
B0	(B zero) Lavoratore con qualifica 5 e rapporto di apprendistato professionalizzante che versa l'aliquota del 10% (Circ. INPS n. 22 del 23.1.2007). Decorrenza 1/2007
B1	Lavoratori disoccupati da lungo tempo di età compresa fra i 29 e 32 anni, assunti con contratto di inserimento per i quali il datore di lavoro beneficia della riduzione del 25% dei contributi prevista dal Decreto Legislativo n. 276/2003. (Circ. INPS n. 51/2004)
B1	Lavoratore con qualifica 5 e rapporto di apprendistato professionalizzante che versa l'aliquota del 1,5% (Circ. INPS n. 22 del 23.1.2007). Decorrenza 1/2007
B2	Lavoratori disoccupati da lungo tempo di età compresa fra i 29 e 32 anni, assunti con contratto di inserimento per i quali il datore di lavoro beneficia della riduzione del 40% dei contributi prevista dal Decreto Legislativo n. 276/2003. (Circ. INPS n. 51/2004)
B2	Lavoratore con qualifica 5 e rapporto di apprendistato professionalizzante che versa l'aliquota del 3% (Circ. INPS n. 22 del 23.1.2007). Decorrenza 1/2007
B3	Lavoratori disoccupati da lungo tempo di età compresa fra i 29 e 32 anni, assunti con contratto di inserimento per i quali il datore di lavoro beneficia della riduzione del 50% dei contributi prevista dal Decreto Legislativo n. 276/2003. (Circ. INPS n. 51/2004)

B4	Lavoratori disoccupati da lungo tempo di età compresa fra i 29 e 32 anni, assunti con contratto di inserimento per i quali il datore di lavoro beneficia della riduzione del 100% dei contributi prevista dal Decreto Legislativo n. 276/2003. (Circ. INPS n. 51/2004)
C0	(C zero) Lavoratore con qualifica 5 e rapporto di apprendistato per l'acquisizione di un diploma o per percorsi di alta formazione che versa l'aliquota del 10% (Circ. INPS n. 22 del 23.1.2007). Decorrenza 1/2007
C1	Lavoratori con più di 50 anni di età che siano privi del posto di lavoro, assunti con contratto di inserimento per i quali il datore di lavoro beneficia della riduzione del 25% dei contributi prevista dal Decreto Legislativo n. 276/2003. (Circ. INPS n. 51/2004)
C1	Lavoratore con qualifica 5 e rapporto di apprendistato per l'acquisizione di un diploma o per percorsi di alta formazione che versa l'aliquota del 1,5% (Circ. INPS n. 22 del 23.1.2007). Decorrenza 1/2007
C2	Lavoratori con più di 50 anni di età che siano privi del posto di lavoro, assunti con contratto di inserimento per i quali il datore di lavoro beneficia della riduzione del 40% dei contributi prevista dal Decreto Legislativo n. 276/2003. (Circ. INPS n. 51/2004)
C2	Lavoratore con qualifica 5 e rapporto di apprendistato per l'acquisizione di un diploma o per percorsi di alta formazione che versa l'aliquota del 3% (Circ. INPS n. 22 del 23.1.2007). Decorrenza 1/2007
C3	Lavoratori con più di 50 anni di età che siano privi del posto di lavoro, assunti con contratto di inserimento per i quali il datore di lavoro beneficia della riduzione del 50% dei contributi prevista dal Decreto Legislativo n. 276/2003. (Circ. INPS n. 51/2004)
C4	Lavoratori con più di 50 anni di età che siano privi del posto di lavoro, assunti con contratto di inserimento per i quali il datore di lavoro beneficia della riduzione del 100% dei contributi prevista dal Decreto Legislativo n. 276/2003. (Circ. INPS n. 51/2004)
D0	(D zero) Lavoratore con qualifica 5 e rapporto di apprendistato ex lege n.196/97 che versa l'aliquota del 10% (Circ. INPS n. 22 del 23.1.2007). Decorrenza 1/2007
D1	Lavoratori che intendono riprendere una attività lavorativa e che non abbiano lavorato per almeno due anni, assunti con contratto di inserimento per i quali il datore di lavoro beneficia della riduzione del 25% dei contributi prevista dal Decreto Legislativo n. 276/2003. (Circ. INPS n. 51/2004)
D1	Lavoratore con qualifica 5 e rapporto di apprendistato ex lege n.196/97 che versa l'aliquota del 1,5% (Circ. INPS n. 22 del 23.1.2007). Decorrenza 1/2007
D2	Lavoratori che intendono riprendere una attività lavorativa e che non abbiano lavorato per almeno due anni, assunti con contratto di inserimento per i quali il datore di lavoro beneficia della riduzione del 40% dei contributi prevista dal Decreto Legislativo n. 276/2003. (Circ. INPS n. 51/2004)
D2	Lavoratore con qualifica 5 e rapporto di apprendistato ex lege n.196/97 che versa l'aliquota del 3% (Circ. INPS n. 22 del 23.1.2007). Decorrenza 1/2007

D3	Lavoratori che intendono riprendere una attività lavorativa e che non abbiano lavorato per almeno due anni, assunti con contratto di inserimento per i quali il datore di lavoro beneficia della riduzione del 50% dei contributi prevista dal Decreto Legislativo n. 276/2003. (Circ. INPS n. 51/2004)
D4	Lavoratori che intendono riprendere una attività lavorativa e che non abbiano lavorato per almeno due anni, assunti con contratto di inserimento per i quali il datore di lavoro beneficia della riduzione del 100% dei contributi prevista dal Decreto Legislativo n. 276/2003. (Circ. INPS n. 51/2004)
E1	Lavoratrici di qualsiasi età residenti in una area geografica il cui tasso di occupazione femminile sia inferiore almeno del 20% di quello maschile o in cui il tasso di disoccupazione femminile superi del 10% quello maschile, assunte con contratto di inserimento per le quali il datore di lavoro beneficia della riduzione del 25% dei contributi prevista dal Decreto Legislativo n. 276/2003. (Circ. INPS n. 51/2004)
E2	Lavoratrici di qualsiasi età residenti in una area geografica il cui tasso di occupazione femminile sia inferiore almeno del 20% di quello maschile o in cui il tasso di disoccupazione femminile superi del 10% quello maschile, assunte con contratto di inserimento per le quali il datore di lavoro beneficia della riduzione del 40% dei contributi prevista dal Decreto Legislativo n. 276/2003. (Circ. INPS n. 51/2004)
E3	Lavoratrici di qualsiasi età residenti in una area geografica il cui tasso di occupazione femminile sia inferiore almeno del 20% di quello maschile o in cui il tasso di disoccupazione femminile superi del 10% quello maschile, assunte con contratto di inserimento per le quali il datore di lavoro beneficia della riduzione del 50% dei contributi prevista dal Decreto Legislativo n. 276/2003. (Circ. INPS n. 51/2004)
E4	Lavoratrici di qualsiasi età residenti in una area geografica il cui tasso di occupazione femminile sia inferiore almeno del 20% di quello maschile o in cui il tasso di disoccupazione femminile superi del 10% quello maschile, assunte con contratto di inserimento per le quali il datore di lavoro beneficia della riduzione del 100% dei contributi prevista dal Decreto Legislativo n. 276/2003. (Circ. INPS n. 51/2004)
F1	Lavoratori riconosciuti affetti, ai sensi della normativa vigente, da un grave handicap fisico, mentale o psichico, assunti con contratto di inserimento per i quali il datore di lavoro beneficia della riduzione del 25% dei contributi prevista dal Decreto Legislativo n. 276/2003. (Circ. INPS n. 51/2004)
F2	Lavoratori riconosciuti affetti, ai sensi della normativa vigente, da un grave handicap fisico, mentale o psichico, assunti con contratto di inserimento per i quali il datore di lavoro beneficia della riduzione del 40% dei contributi prevista dal Decreto Legislativo n. 276/2003. (Circ. INPS n. 51/2004)
F3	Lavoratori riconosciuti affetti, ai sensi della normativa vigente, da un grave handicap fisico, mentale o psichico, assunti con contratto di inserimento per i quali il datore di lavoro beneficia della riduzione del 50% dei contributi prevista dal Decreto Legislativo n. 276/2003. (Circ. INPS n. 51/2004)
F4	Lavoratori riconosciuti affetti, ai sensi della normativa vigente, da un grave handicap fisico, mentale o psichico, assunti con contratto di inserimento per i quali il datore di lavoro beneficia della riduzione del 100% dei contributi prevista dal Decreto Legislativo n. 276/2003. (Circ. INPS n. 51/2004)

F5	Lavoratori frontalieri divenuti disoccupati in Svizzera e iscritti nelle liste di mobilità assunti con contratto a tempo indeterminato per i quali i contributi sono dovuti nella misura prevista per gli apprendisti per 18 mesi (art. 25, comma 9, legge 223/1991). (Circ. INPS n. 115/2005). Decorrenza 1/2006.
F6	Lavoratori frontalieri divenuti disoccupati in Svizzera e iscritti nelle liste di mobilità assunti con contratto a tempo determinato per i quali spetta il versamento della contribuzione come per gli apprendisti per 12 mesi (art. 8, comma 2, legge 223/1991). (Circ. INPS n. 115/2005). Decorrenza 1/2006.
F7	Lavoratori frontalieri divenuti disoccupati in Svizzera e iscritti nelle liste di mobilità assunti con contratto a tempo determinato e trasformato a tempo indeterminato, per i quali spetta il versamento della contribuzione come per gli apprendisti per ulteriori 12 mesi (art. 8, comma 2, legge 223/1991). (Circ. INPS n. 115/2005). Decorrenza 1/2006.
G0	(G zero) Lavoratore con contratto di lavoro intermittente a tempo pieno e indeterminato. (Circ.n.17 del 8/3/2006). Decorrenza 10/2005.
H0	(H zero) Lavoratore con contratto di lavoro intermittente a tempo pieno e determinato. (Circ.n.17 del 8/3/2006). Decorrenza 10/2005.
K0	(K zero) Lavoratore con qualifica 5 e rapporto di apprendistato occupato in sotterraneo iscritto al Fondo minatori che versa l' aliquota del 10% (Circ. INPS n. 22 del 23.1.2007). Decorrenza 1/2007
K1	Lavoratore con qualifica 5 e rapporto di apprendistato occupato in sotterraneo iscritto al Fondo minatori che versa l'aliquota del 1,5% (Circ. INPS n. 22 del 23.1.2007). Decorrenza 1/2007
K2	Lavoratore con qualifica 5 e rapporto di apprendistato occupato in sotterraneo iscritto al Fondo minatori che versa l'aliquota del 3% (Circ. INPS n. 22 del 23.1.2007). Decorrenza 1/2007
M1	Lavoratori percettori di indennità di mobilità assunti dalle agenzie di somministrazione di lavoro ai sensi dell'art. 13, c. 1, lett. b) del Decreto Legislativo n. 276/2003. (Circ. INPS n. 44/2006). Decorrenza 3/2006.
M2	Lavoratori percettori di indennità di disoccupazione ordinaria e speciale assunti dalle agenzie di somministrazione di lavoro ai sensi dell'art. 13, c. 1, lett. b) del Decreto Legislativo n. 276/2003. (Circ. INPS n. 44/2006). Decorrenza 3/2006.
M3	Lavoratori percettori di altre indennità o sussidi assunti dalle agenzie di somministrazione di lavoro ai sensi dell'art. 13, c. 1, lett. b) del Decreto Legislativo n. 276/2003. (Circ. INPS n. 44/2006). Decorrenza 3/2006.
M4	Lavoratori in Cassa Integrazione Guadagni assunti da datori di lavoro che optano per l'agevolazione i cui all'art. 4, comma 3, della legge n. 236/1993 per i quali i contributi sono dovuti nella misura prevista per gli apprendisti pe 12 mesi. (Circ. INPS n. 12/2006). Decorrenza 6/2005.
M5	Lavoratori in mobilità, ai sensi dell'art. 1, comma 155, legge n. 311/2004, assunti con contratto a tempo inderterminato per i quali i contributi sono dovuti nella misura prevista per gli apprendisti pe 18 mesi (art. 13, comma 2, legge 80/2005). (Circ. INPS n. 12/2006). Decorrenza 6/2005.

M6	Lavoratori iscritti nelle liste di mobilità, ai sensi dell'art. 1, comma 155, legge n. 311/2004, assunti con contratto a tempo determinato per i quali spetta il versamento della contribuzione come per gli apprendisti per 12 mesi (art.13, comma 2, legge 80/2005). (Circ. INPS n. 12/2006). Decorrenza 6/2005.
M7	Lavoratori iscritti nelle liste di mobilità, ai sensi dell'art. 1, comma 155, legge n. 311/2004, assunti con contratto a tempo determinato e trasformato a tempo indeterminato, per i quali spetta il versamento della contribuzione come per gli apprendisti per ulteriori 12 mesi (art.13, comma 2, legge 80/2005). (Circ. INPS n. 12/2006). Decorrenza 6/2005.
M8	Lavoratori in Cassa Integrazione Guadagni assunti da imprese del Centro Nord ai sensi dell'art. 13, c. 2 della Legge n. 80/2005 per i quali spetta l'agevolazione del 50% dei contributi a carico del datore di lavoro. (Circ. INPS n. 12/2006). Decorrenza 6/2005.
M9	Lavoratori in Cassa Integrazione Guadagni assunti da imprese artigiane e imprese del Mezzogiorno ai sensi dell'art. 13, c. 2 della Legge n. 80/2005 per i quali spetta l'agevolazione totale dei contributi a carico del datore di lavoro. (Circ. INPS n. 12/2006). Decorrenza 6/2005.
P5	Lavoratori iscritti in deroga nelle liste di mobilità, ai sensi dell'art. 1, comma 1, legge 52/1998 e successive modificazioni, assunti con contratto a tempo indeterminato per i quali i contributi sono dovuti nella misura prevista per gli apprendisti per 18 mesi (art.25, comma 9, legge 223/1991). (Circ. INPS n. 115/2005). Decorrenza 1/2006.
P6	Lavoratori iscritti in deroga nelle liste di mobilità, ai sensi dell'art. 1, comma 1, legge 52/1998 e successive modificazioni, assunti con contratto a tempo determinato per i quali spetta il versamento della contribuzione come per gli apprendisti per 12 mesi (art. 8, comma 2, legge 223/1991). (Circ. INPS n. 115/2005). Decorrenza 1/2006.
P7	Lavoratori iscritti in deroga nelle liste di mobilità, ai sensi dell'art. 1, comma 1, legge 52/1998 e successive modificazioni, assunti con contratto a tempo determinato e trasformato a tempo indeterminato, per i quali spetta il versamento della contribuzione come per gli apprendisti per ulteriori 12 mesi (art. 8, comma 2, legge 223/1991). (Circ. INPS n. 115/2005). Decorrenza 1/2006.
S1	Soci lavoratori iscritti nelle liste di mobilità, ai sensi dell'art. 1, comma 1, legge n. 52/1998 e successive modificazioni, assunti con contratto a tempo indeterminato per i quali i contributi sono dovuti nella misura prevista per gli apprendisti per 18 mesi (art. 25, comma 9, legge 223/1991). (Circ. INPS n. 77/2006). Decorrenza 1/2005.
S2	Soci lavoratori iscritti nelle liste di mobilità, ai sensi dell'art. 1, comma 1, legge n. 52/1998 e successive modificazioni, assunti con contratto a tempo determinato per i quali spetta il versamento della contribuzione come per gli apprendisti per 12 mesi (art. 8, comma 2, legge 223/1991). (Circ. INPS n. 77/2006). Decorrenza 1/2005.
S3	Soci lavoratori iscritti nelle liste di mobilità, ai sensi dell'art. 1, comma 1, legge n. 52/1998 e successive modificazioni, assunti con contratto a tempo determinato e trasformato a tempo indeterminato, per i quali spetta il versamento della contribuzione come per gli apprendisti per ulteriori 12 mesi (art.8, comma 2, legge 223/1991). (Circ. INPS n. 77/2006). Decorrenza 1/2005.
S4	Soci lavoratori ex cassintegrati assunti a tempo pieno e indeterminato ai sensi dell'art.4, della Legge n.236/1993. (Circ. INPS n. 77/2006). Decorrenza 1/2005.

S5	Soci lavoratori in mobilità assunti con contratto a tempo indeterminato ex art.25, comma 9, della Legge 23/7/91, n.223. (Circ. INPS n.77/2006). Decorrenza 1/2005.
S6	Soci lavoratori in mobilità assunti con contratto a termine ex art.8, comma 2, della Legge 23/7/91, n.223. (Circ. INPS n.77/2006). Decorrenza 1/2005.
S7	Soci lavoratori in mobilità assunti con contratto a termine ex art.8, comma 2, della Legge 23/7/91, n.223, trasformato nel corso del suo svolgimento in rapporto a tempo indeterminato. (Circ. INPS n.77/2006). Decorrenza 1/2005.
S8	Soci lavoratori assunti ai sensi dell'art.8, comma 9, della Legge 29/12/90, n.407, aventi titolo alla riduzione del 50% dei contributi a carico del datore di lavoro (disoccupati o cassintegrati assunti da aziende del Centro Nord). (Circ. INPS n.77/2006). Decorrenza 1/2005.
S9	Soci lavoratori assunti ai sensi dell'art.8, comma 9, della Legge 29/12/90, n.407, aventi titolo alla senzione totale dei contributi a carico del datore di lavoro (disoccupati o cassintegrati assunti da aziende del Mezzogiorno). (Circ. INPS n.77/2006). Decorrenza 1/2005.
V1	Lavoratori in CIGS o mobilità ex art. 5, c. 2-quater, della legge n. 39/2004 assunti a tempo indeterminato (Circ. INPS n. 46/2009) Valido da 01/2009
V2	Lavoratori in CIGS o mobilità ex art. 5, c. 2-quater, della legge n. 39/2004 assunti a tempo determinato (Circ. INPS n. 46/2009) Valido da 01/2009
V3	Lavoratori in CIGS o mobilità ex art. 5, c. 2-quater, della legge n. 39/2004 trasformati a tempo indeterminato (Circ. INPS n. 46/2009) Valido da 01/2009
V4	Lavoratori in CIGS o mobilità ex art. 5, c. 2-quater, della legge n. 39/2004 assunti a tempo indeterminato. Lavoratore con anzianità contributiva inferiore a 18 anni che ha aderito ai fondi complementari. (Circ. INPS n. 46/2009) Valido da 01/2009
V5	Lavoratori in CIGS o mobilità ex art. 5, c. 2-quater, della legge n. 39/2004 assunti a tempo determinato. Lavoratore con anzianità contributiva inferiore a 18 anni che ha aderito ai fondi complementari .((Circ. INPS n. 46/2009) Valido da 01/2009
V6	Lavoratori in CIGS o mobilità ex art. 5, c. 2-quater, della legge n. 39/2004 trasformati a tempo indeterminato. Lavoratore con anzianità contributiva inferiore a 18 anni che ha aderito ai fondi complementari. (Circ. INPS n. 46/2009) Valido da 01/2009
V7	Lavoratori in CIGS o in mobilità assunti ai sensi dell'art. 1-bis della legge n. 291/2004. (Circ. INPS n. 46/2009) Valido da 01/2009
V8	Lavoratori in CIGS o in mobilità assunti ai sensi dell'art. 1-bis della legge n. 291/2004 a tempo indeterminato. Lavoratore iscritto al Fondo Volo che ha aderito ai fondi complementari. (Circ. INPS n. 46/2009) Valido da 01/2009

Appendice B3

Tabella Fondi di Previdenza complementare e numero di iscrizione all'Albo COVIP.

9999	FONDINPS - FONDO COMPLEMENTARE INPS
1	FONCHIM - ASSOCIAZIONE FONDO PENSIONE COMPLEMENTARE A CAPITALIZZAZIONE PER I LAVORATORI DELL'INDUSTRIA CHIMICA E FARMACEUTICA E DEI SETTORI AFFINI
2	FONDENERGIA - ASSOCIAZIONE FONDO PENSIONE COMPLEMENTARE A CAPITALIZZAZIONE DEL SETTORE ENERGIA
3	QUADRI E CAPI FIAT FONDO PENSIONE
4	PREVIRAS - FONDO PENSIONE APERTO A CONTRIBUZIONE DEFINITA
5	PASCHI PREVIDENZA - FONDO PENSIONE APERTO
6	ALMEGLIO - FONDO PENSIONE APERTO ALLEANZA A CONTRIBUZIONE DEFINITA
7	FONDO PENSIONE FIDEURAM - FONDO PENSIONE APERTO
8	PREVIGEN GLOBAL - FONDO PENSIONE APERTO A CONTRIBUZIONE DEFINITA
9	PREVIGEN VALORE - FONDO PENSIONE APERTO A CONTRIBUZIONE DEFINITA
10	FONDO PENSIONE APERTO PREVID-SYSTEM
11	FONDO PENSIONE APERTO CARIME PREVIDENZA
13	SANPAOLO PREVIDENZA - FONDO PENSIONE APERTO
14	INTESAMIA PREVIDENZA - FONDO PENSIONE APERTO
16	FONDO PENSIONE APERTO FONDIARIA PREVIDENTE
17	FONDO PENSIONE APERTO TESEO
18	AZUR PREVIDENZA - FONDO PENSIONE APERTO
19	APULIA - FONDO PENSIONE APERTO
20	FONDO PENSIONE APERTO INA A CONTRIBUTI DEFINITI
21	FONDO PENSIONE APERTO AURORA PREVIDENZA
22	FONDO PENSIONE APERTO VITTORIA FORMULA LAVORO
23	FONDO PENSIONE APERTO CARIGE
24	L.A. PREVIDENZA FONDO PENSIONE APERTO
25	FONDO PENSIONE APERTO CATTOLICA GESTIONE PREVIDENZA
26	ARCA PREVIDENZA - FONDO PENSIONE APERTO
29	FONDO PENSIONE APERTO UNIPOL FUTURO
30	FONDO PENSIONE APERTO UNIPOL PREVIDENZA
31	FONDO PENSIONE APERTO NOVARA VITA
33	UNICREDIT - FONDO PENSIONE APERTO A CONTRIBUZIONE DEFINITA
34	FONDO PENSIONE APERTO PREVIGEST FUND MEDIOLANUM
35	FONDO PENSIONE APERTO PIONEER INVESTIFUTURO
36	FONDO PENSIONE APERTO SAI
37	FONDO PENSIONE APERTO ZURICH CONTRIBUTION
39	ZED OMNIFUND - FONDO PENSIONE APERTO
40	PENSPLAN PLURIFONDS FONDO PENSIONE APERTO
42	PARVEST PENSIONE - FONDO PENSIONE APERTO
44	FONDO PENSIONE APERTO PREVISARA
46	FONDO PENSIONE APERTO RISPARMIO & PREVIDENZA
49	ANIMA ORIZZONTI - FONDO PENSIONE APERTO A CONTRIBUZIONE DEFINITA
50	EURORISPARMIO PREVIDENZA COMPLEMENTARE FONDO PENSIONE APERTO
53	FONDO PENSIONE APERTO AUREO
54	KALEIDO - FONDO PENSIONE APERTO
57	FONDO PENSIONE APERTO PO VITA

59	SANPAOLO PREVIDENZA AZIENDE FONDO PENSIONE APERTO
60	FONDO PENSIONE APERTO AXA
61	COMETA - FONDO NAZIONALE PENSIONE COMPLEMENTARE PER I LAVORATORI DELL'INDUSTRIA METALMECCANICA, DELLA INSTALLAZIONE DI IMPIANTI E DEI SETTORI AFFINI
63	ARTI & MESTIERI - FONDO PENSIONE APERTO
65	SECONDA PENSIONE FONDO PENSIONE APERTO
66	FONDO PENSIONE APERTO PREVIGEST MEDIOLANUM
68	PENSIONEPIÙ CAPITALIA AM FONDO PENSIONE APERTO
69	FONDO PENSIONE APERTO PREVIMASTER
70	FONDO PENSIONE APERTO GIUSTINIANO
71	TORO PREVIDENZA - FONDO PENSIONE APERTO A CONTRIBUZIONE DEFINITA
72	OPEN FUND NUOVA TIRRENA - FONDO PENSIONE APERTO A CONTRIBUZIONE DEFINITA
74	UNIONFONDO, FONDO PENSIONE APERTO
75	FONDO PENSIONE APERTO UNIOA
76	ARCA PREVIDENZA AZIENDE - FONDO PENSIONE APERTO
77	FONDOSANITA' - FONDO PENSIONE COMPLEMENTARE A CAPITALIZZAZIONE PER GLI ESERCENTI LE PROFESSIONI SANITARIE
78	GROUPAMA PENSIONE FONDO PENSIONE APERTO
81	FONDO PENSIONE APERTO CONTO PREVIDENZA
82	FONDO PENSIONE APERTO GESTIELLE PENSIONE E PREVIDENZA
84	FONDO PENSIONE APERTO INTESA PREVIDLAVORO
85	BIPITALIA MULTIPREV - FONDO PENSIONE APERTO
86	FONDO PENSIONE APERTO ADIR VITA
87	SOLIDARIETÀ VENETO - FONDO PENSIONE
88	PREVIAMBIENTE - FONDO NAZIONALE PENSIONE A FAVORE DEI LAVORATORI DEL SETTORE DELL'IGIENE AMBIENTALE E DEI SETTORI AFFINI
89	ALIFOND - FONDO NAZIONALE PENSIONE COMPLEMENTARE A CAPITALIZZAZIONE PER I LAVORATORI DELL'INDUSTRIA ALIMENTARE E DEI SETTORI AFFINI
91	HELVETIA DOMANI _ FONDO PENSIONE APERTO DI HELVETIA VITA
92	AZIMUT PREVIDENZA - FONDO PENSIONE APERTO
93	LABORFONDS - FONDO PENSIONE COMPLEMENTARE PER I LAVORATORI DIPENDENTI DAI DATORI DI LAVORO OPERANTI NEL TERRITORIO DEL TRENINO ALTO ADIGE
95	BNL VITA PENSIONE SICURA - FONDO PENSIONE APERTO A CONTRIBUZIONE DEFINITA
96	COOPERLAVORO - FONDO PENSIONE COMPLEMENTARE DEI LAVORATORI, SOCI E DIPENDENTI, DELLE COOPERATIVE DI LAVORO
99	FONDO PENSIONE FOPEN - FONDO PENSIONE DIPENDENTI GRUPPO ENEL
100	PEGASO - FONDO PENSIONE COMPLEMENTARE PER I DIPENDENTI DELLE IMPRESE DI SERVIZI DI PUBBLICA UTILITÀ
101	FUNDUM - FONDO PENSIONE PER GLI ESERCENTI DEL COMMERCIO, DEL TURISMO E DEL TERZIARIO
102	FONDO PENSIONE PREVICOOPER FONDO PENSIONE COMPLEMENTARE NAZIONALE A CAPITALIZZAZIONE DEI DIPENDENTI DELLE IMPRESE DELLA DISTRIBUZIONE COOPERATIVA - PREVICOOPER
103	TELEMACO - FONDO NAZIONALE PENSIONE COMPLEMENTARE PER I LAVORATORI DELLE AZIENDE DI TELECOMUNICAZIONE
104	PREVIVOLO - FONDO PENSIONE COMPLEMENTARE P.N.T. - PILOTI E TECNICI DI VOLO
106	ARCO FONDO NAZIONALE PENSIONE COMPLEMENTARE
107	FONDO PENSIONE COMPLEMENTARE A CAPITALIZZAZIONE PER I LAVORATORI DIPENDENTI DELL'INDUSTRIA DELLE PIASTRELLE DI CERAMICA E DI MATERIALI REFRATTARI - FONCER
108	FONDO PENSIONE NAZIONALE COMPLEMENTARE FAMIGLIA PER I DESTINATARI DEL D.LGS. N. 565 DEL 16 SETTEMBRE 1996
109	PREVISUISSE - FONDO PENSIONE APERTO A CONTRIBUZIONE DEFINITA

110	FONDO PENSIONE APERTO C.R.F. PREVIDENZA
111	AZIONE DI PREVIDENZA - FONDO PENSIONE APERTO
112	FONDO PENSIONE APERTO UNIPOL INSIEME
113	FONDO PENSIONE APERTO MARE
114	FONDO PENSIONE APERTO AVIVA LIFE
115	FONDO PENSIONE APERTO AVIVA
116	FONDO NAZIONALE PENSIONE COMPLEMENTARE PER I LAVORATORI DELLE PICCOLE E MEDIE IMPRESE - FONDAPI
117	FONDO PENSIONE COMPLEMENTARE A CAPITALIZZAZIONE PER I LAVORATORI DELL'INDUSTRIA TESSILE - ABBIGLIAMENTO, DELLE CALZATURE E DEGLI ALTRI SETTORI INDUSTRIALI DEL SISTEMA MODA - PREVIMODA, in forma abbreviata FONDO PENSIONE PREVIMODA
118	INSIEME - FONDO PENSIONE APERTO A CONTRIBUZIONE DEFINITA
120	FONDO PENSIONE APERTO BIM VITA
121	FONDO PENSIONE APERTO AVIVA PREVIDENZA
122	CONCRETO - FONDO NAZIONALE PENSIONE COMPLEMENTARE A CAPITALIZZAZIONE PER I LAVORATORI DELL'INDUSTRIA DEL CEMENTO, DELLA CALCE E SUOI DERIVATI, DEL GESSO E RELATIVI MANUFATTI, DELLE MALTE E DEI MATERIALI DI BASE PER LE COSTRUZIONI
123	FON.TE - FONDO PENSIONE COMPLEMENTARE PER I DIPENDENTI DA AZIENDE DEL TERZIARIO (COMMERCIO, TURISMO E SERVIZI)
124	BYBLOS - FONDO NAZIONALE PENSIONE COMPLEMENTARE PER I LAVORATORI DELLE AZIENDE ESERCENTI L'INDUSTRIA DELLA CARTA E DEL CARTONE, DELLE AZIENDE GRAFICHE ED AFFINI E DELLE AZIENDE EDITORIALI
125	FONDO GOMMA PLASTICA - FONDO PENSIONE COMPLEMENTARE A CAPITALIZZAZIONE PER I LAVORATORI DELL'INDUSTRIA DELLA GOMMA, CAVI ELETTRICI ED AFFINI E DELLE MATERIE PLASTICHE
126	FONDO PENSIONE MEDIAFOND - FONDO PENSIONE COMPLEMENTARE A CONTRIBUZIONE DEFINITA PER I LAVORATORI DELLE SOCIETA' DEL GRUPPO MEDIASET, RETEITALIA S.P.A. E MEDUSA VIDEO S.R.L
127	PREVAER FONDO PENSIONE - FONDO PENSIONE COMPLEMENTARE NAZIONALE PER I LAVORATORI QUADRI, IMPIEGATI ED OPERAI DELLE AZIENDE ADERENTI AD ASSAEROPORTI
128	FONDO PENSIONE FILCOOP - FONDO PENSIONE A CAPITALIZZAZIONE PER I LAVORATORI DIPENDENTI ADDETTI AI LAVORI DI SISTEMAZIONE IDRAULICO-FORESTALE ED IDRAULICO-AGRARIA, PER I DIPENDENTI DA COOPERATIVE DI TRASFORMAZIONE DEI PRODOTTI AGRICOLI E ZOOTECNICI E LAVORAZIONE PRODOTTI ALIMENTARI E PER I DIPENDENTI DA COOPERATIVE E CONSORZI AGRICOLI
129	FONDO PENSIONE NAZIONALE A CAPITALIZZAZIONE PER I LAVORATORI DELLE FERROVIE DELLO STATO - EUROFER
130	FONDO PENSIONE COMPLEMENTARE DEI DOTTORI COMMERCIALISTI - PREVIDOC
131	FONDAV - FONDO PENSIONE COMPLEMENTARE PERSONALE NAVIGANTE DI CABINA
132	BAY DOMANI - FONDO PENSIONE APERTO
133	FONDO PENSIONE APERTO MEDITERRANEO
134	FONDO PENSIONE APERTO BANCOPOSTA
136	FONDO PENSIONE COMPLEMENTARE PER I LAVORATORI DELLE IMPRESE INDUSTRIALI ED ARTIGIANE EDILI ED AFFINI - PREVEDI
138	UNICREDIT PREVIDENZA - FONDO PENSIONE APERTO
139	FONDO PENSIONE NAZIONALE DI PREVIDENZA COMPLEMENTARE PER I LAVORATORI ADDETTI AI SERVIZI DI TRASPORTO PUBBLICO E PER I LAVORATORI DEI SETTORI AFFINI
141	FONDO PENSIONE EDILPRE - FONDO PENSIONE COMPLEMENTARE PER I LAVORATORI DELLE IMPRESE EDILI ED AFFINI EDILPRE
142	FOPADIVA - FONDO PENSIONE COMPLEMENTARE PER I LAVORATORI DIPENDENTI DELLA REGIONE AUTONOMA VALLE D'AOSTA
143	FONDOPOSTE - FONDO NAZIONALE PENSIONE COMPLEMENTARE PER IL PERSONALE NON DIRIGENTE DI POSTE ITALIANE S.P.A.
144	FONDO PENSIONE APERTO MILANO ASSICURAZIONI

145	FONDO NAZIONALE PENSIONE COMPLEMENTARE PER I LAVORATORI DELLA SCUOLA - FONDO SCUOLA ESPERO
146	FONDO PENSIONE COMPLEMENTARE A CAPITALIZZAZIONE DEI DIPENDENTI DA AZIENDE TURISTICHE, TERMALI, DELLA DISTRIBUZIONE E SETTORI AFFINI - MARCO POLO
147	FONDO PENSIONE APERTO PENSPLAN PROFI
148	ASTRI - FONDO PENSIONE - FONDO NAZIONALE DI PREVIDENZA COMPLEMENTARE PER I LAVORATORI DEL SETTORE AUTOSTRADE, STRADE, TRASPORTI E INFRASTRUTTURE
149	RAIFFEISEN FONDO PENSIONE APERTO
150	FONDO PENSIONE APERTO IL MELOGRANO
151	FONDO PENSIONE APERTO GESTIELLE LAVORO E PREVIDENZA
152	FONDO PENSIONE APERTO BPU PREVIDENZA AZIENDE
153	FONDO PENSIONE APERTO BPU PREVIDENZA
154	FONDO PENSIONE APERTO FIDENTIA
155	FONDO PENSIONE APERTO SOLUZIONE PREVIDENTE
156	FONDO PENSIONE INTERCATEGORIALE NAZIONALE PER I LAVORATORI DIPENDENTI DEL SETTORE ARTIGIANATO - ARTIFOND
157	FONDO PENSIONE COMPLEMENTARE A CAPITALIZZAZIONE PER GLI OPERAI AGRICOLI E FLOROVIVAISTI E PER I QUADRI E GLI IMPIEGATI AGRICOLI, in forma abbreviata FONDO PENSIONE AGRIFONDO
158	FONDO PENSIONE NAZIONALE DI PREVIDENZA COMPLEMENTARE PER I LAVORATORI DELLA LOGISTICA in forma abbreviata FONDO PENSIONE PREV.I.LOG.
159	FONDO PENSIONE PREVIPROF - FONDO PENSIONE COMPLEMENTARE PER I DIPENDENTI DEGLI STUDI PROFESSIONALI in forma abbreviata FONDO PENSIONE PREVIPROF
160	BAP PENSIONE 2007
161	FONDO PENSIONE APERTO REGIONALE TFR
162	ALLIANZ EUROPEAN PENSION FONDO PENSIONE APERTO
1003	CASSA DI PREVIDENZA PER I DIRIGENTI DELLE SOCIETÀ ITALTEL - FONDO PENSIONE COMPLEMENTARE
1004	FONDO PENSIONE DEI DIRIGENTI DEL GRUPPO LLOYD ADRIATICO S.P.A.
1005	FONDO PENSIONE PER I DIRIGENTI DEL POLO ASSICURATIVO DEL GRUPPO SANPAOLO IMI
1006	FONDO PENSIONE DEL GRUPPO BANCA LOMBARDA E PIEMONTESE
1009	FONDO PENSIONE COMPLEMENTARE PER I DIRIGENTI DEI GRUPPI FINTECNA E AUTOSTRADE
1010	FONDO PENSIONE DEL PERSONALE DELLA FINA ITALIANA S.P.A. E CONSOCIATE
1011	FONDO PENSIONE DEI DIPENDENTI DELLE SOCIETÀ ASSICURATRICI DEL GRUPPO SARA ASSICURAZIONI S.P.A.
1016	CASSA DI PREVIDENZA DEL PERSONALE DELLA CASSA DI RISPARMIO DI PADOVA E ROVIGO
1017	FONDO PENSIONE CAIMOP
1018	CASSA AUTONOMA PENSIONI GLAXO WELLCOME
1021	CASSA INTERAZIENDALE DI PREVIDENZA INTEGRATIVA PER DIPENDENTI - PREVIASS
1022	FONDO PENSIONE PER IL PERSONALE DELLA BANCA POPOLARE DELL'ETRURIA E DEL LAZIO
1023	FONDO PENSIONE CASSA DI PREVIDENZA DEI DIPENDENTI DI SOCIETÀ DEL GRUPPO FONDIARIA-SAI
1025	FONDO PENSIONE ARNOLDO MONDADORI EDITORE
1029	CASSA DI PREVIDENZA INTEGRATIVA PER I DIPENDENTI DELLA SOCIETÀ PER AZIONI AUTOVIE VENETE (S.A.A.V.)
1033	FONDO INTEGRAZIONE PENSIONI PERSONALE - F.I.P.P. - FONDO PENSIONE
1034	FONDO DI PREVIDENZA PER I DIPENDENTI DEL CASINÒ MUNICIPALE DI CAMPIONE D'ITALIA
1035	FONDO PENSIONE INTEGRATIVO DEI DIRIGENTI DELLA GIA' ITAINVEST S.P.A.
1038	PREVIDACMAR
1040	CASSA DI PREVIDENZA DEI DIPENDENTI DI AXA ASSICURAZIONI S.P.A. - FONDO PENSIONE
1041	FONDO NAZIONALE DI PREVIDENZA PER I LAVORATORI DEI GIORNALI QUOTIDIANI FIORENZO CASELLA
1042	FONDO PREVIDENZA DIRIGENTI GIORNALI QUOTIDIANI
1043	FONDO PENSIONE DIPENDENTI GRUPPO WINTERTHUR

1044	FONDO PENSIONE AIG VITA
1046	FONDO PENSIONE DEI DIPENDENTI DELLE SOCIETÀ DEL GRUPPO SOCIETÀ CATTOLICA DI ASSICURAZIONE
1047	FONDO DI PREVIDENZA AZIENDALE COMPLEMENTARE DELLE PRESTAZIONI I.N.P.S.
1049	FONDO PENSIONE COMPLEMENTARE PER I DIRIGENTI DELLA SPI
1050	FONDO DI PREVIDENZA TRA I DIPENDENTI SARAS
1051	FONDO PENSIONE DEI DIRIGENTI DIPENDENTI DA BANCA INTESA E DALLE SUE SOCIETÀ CONTROLLATE
1052	CASSA DI PREVIDENZA DEI DIPENDENTI DELLA FRIULI-VENEZIA GIULIA ASSICURAZIONI LA CARNICA S.P.A. - FONDO PENSIONE
1053	FONDO PENSIONE - CASSA INTERAZIENDALE PER LA GESTIONE DI FONDI DI PREVIDENZA COMPLEMENTARE
1055	CASSA DI PREVIDENZA PER I DIRIGENTI DELLA SIRTI - SOCIETÀ PER AZIONI - FONDO PENSIONE COMPLEMENTARE
1056	FONDO PENSIONE PER IL PERSONALE DELLA DEUTSCHE BANK S.P.A.
1057	FONDO PENSIONE IMPIEGATI AGRICOLI FIA
1059	FONDO PENSIONE PREVIBANK
1060	FONDO PENSIONI DEI DIPENDENTI DE LA NATIONALE ASSICURAZIONI S.P.A.
1061	FONDO PENSIONE DEI DIRIGENTI DE LA NATIONALE S.P.A.
1062	FONDO PENSIONE DEI DIRIGENTI DELLE SOCIETÀ ASSICURATRICI DEL GRUPPO SARA ASSICURAZIONI S.P.A.
1063	FONDO DI PREVIDENZA DEI DIPENDENTI DELLA SWISS REINSURANCE COMPANY RAPPRESENTANZA PER L'ITALIA E DELLA SWISS RE ITALIA S.P.A. - FONDO PENSIONE
1066	CASSA DI PREVIDENZA PER I DIRIGENTI DI AXA ASSICURAZIONI S.P.A. - FONDO PENSIONE
1067	FONDO AGGIUNTIVO PENSIONI (F.A.P.)
1068	FONDO PENSIONE COMPLEMENTARE DIRIGENTI SIPRA
1069	FONDO PENSIONE DEI DIPENDENTI DELL'ANIA - ASSOCIAZIONE NAZIONALE FRA LE IMPRESE ASSICURATRICI
1070	FONDO PENSIONE PER I DIRIGENTI IBM
1072	FONDO PENSIONE COMPLEMENTARE MILANESE DI PREVIDENZA DEI DIRIGENTI DI IMPRESE DI ASSICURAZIONE
1074	FONDO PENSIONE PER DIRIGENTI DELLA PROCTER & GAMBLE S.P.A.
1075	FONDO PENSIONE PER DIRIGENTI DELLA PROCTER & GAMBLE ITALIA S.P.A.
1077	FONDO INTEGRATIVO DI PREVIDENZA MONTEDISON - FONDO PENSIONE
1079	FONDO PENSIONE DIPENDENTI DELLA CASA DA GIOCO DI SAINT-VINCENT GIOCHI TRADIZIONALI
1080	FONDO PENSIONE PER IL PERSONALE DELLA LOCAT S.P.A.
1082	FONDO PENSIONE DIRIGENTI GRUPPO ENI
1084	FONDO PENSIONE PER GLI AGENTI PROFESSIONISTI DI ASSICURAZIONE
1086	F.P.D.N. - FONDO PENSIONE DIRIGENTI SOCIETÀ GRUPPO NESTLÉ IN ITALIA
1089	FONDO PENSIONE DEI DIPENDENTI DELLE SOCIETÀ DEL GRUPPO ZURIGO
1090	FONDO PENSIONE MINERVA
1092	FONDO PENSIONE PREVILABOR
1096	CASSA DI PREVIDENZA ED ASSISTENZA PER IL PERSONALE DIRETTIVO DELL'ASSOCIAZIONE BANCARIA ITALIANA E DI AZIENDE CONVENZIONATE
1097	FONDO PENSIONE SACMI
1099	FONDO PENSIONE PER IL PERSONALE EX CREDIOP ASSUNTO SINO AL 30 SETTEMBRE 1989
1100	FONDO PENSIONE PER IL PERSONALE EX CREDIOP ASSUNTO DAL 1° OTTOBRE 1989
1101	FONDO PENSIONE PER IL PERSONALE DELLE AZIENDE DEL GRUPPO UNICREDITO ITALIANO
1103	FONDO PENSIONE DEI DIRIGENTI DELLA ABBOTT S.P.A.
1104	CASSA DI PREVIDENZA DEI DIRIGENTI DELLA WHIRLPOOL EUROPE S.R.L. - FONDO PENSIONE
1106	FONDO PENSIONE AGGIUNTIVO PER I MEMBRI DELLA DIREZIONE CENTRALE DELL'UNICREDITO ITALIANO
1108	FONDO PENSIONE DIPENDENTI DUOMO

1109	FONDO PENSIONE DEI DIPENDENTI DELLE SOCIETA' DEL GRUPPO GENERALI
1110	FONDO PENSIONE DEI DIRIGENTI DELLE SOCIETA' DEL GRUPPO ZURIGO
1112	FONDO PENSIONE DIRIGENTI COOPERATIVI
1114	FONDO PENSIONE DIRIGENTI DUOMO
1117	FONDO PENSIONE PER I DIPENDENTI IBM
1118	IL NUOVO FONDO COMPLEMENTARE DELLE PENSIONI DI LEGGE A FAVORE DEI DIPENDENTI DELLA BANCA POPOLARE DI CREMA
1119	FONDO DI PREVIDENZA GINO CACCIANIGA A FAVORE DEL PERSONALE DELLA CASSAMARCA S.P.A.
1121	FONDO PENSIONI DIPENDENTI DOW - FIP-DOW
1124	FONDO DI PREVIDENZA EUROSUN ASSICURAZIONI VITA E PERSONA LIFE
1126	FONDO PENSIONE DIPENDENTI GRUPPO S.E.A.
1127	CASSA DI PREVIDENZA AZIENDALE PER IL PERSONALE DEL MONTE DEI PASCHI DI SIENA
1132	FONDO INTEGRATIVO DI PREVIDENZA PER IL PERSONALE DELLA CASSA DI RISPARMIO DI ASTI S.P.A.
1134	FONDO PENSIONE DIRIGENTI INFINEUM ITALIA S.R.L.
1135	FONDO PENSIONE DIPENDENTI INFINEUM ITALIA S.R.L.
1137	PREVIGEN, CASSA DI PREVIDENZA INTEGRATIVA PER I DIPENDENTI DELLE AZIENDE CONVENZIONATE - FONDO PENSIONE
1139	FONDO PENSIONE COMPLEMENTARE PER I DIRIGENTI DELLA SOCIETÀ FINCANTIERI - CANTIERI NAVALI ITALIANI S.P.A.
1141	FONDO PENSIONE COMPLEMENTARE DEL PERSONALE DIRETTIVO DI FINTECNA S.P.A.
1143	FONDO PENSIONI DEL PERSONALE DELLA BANCA NAZIONALE DEL LAVORO
1144	CASSA DI PREVIDENZA QUADRI, IMPIEGATI E OPERAI DELLA ORGANON ITALIA S.P.A.
1146	FONDO INTEGRATIVO DI PREVIDENZA DIRIGENTI AZIENDE FIAT - FIPDAF - FONDO PENSIONE
1155	CASSA PREVIDENZA LAVORATORI EXXONMOBIL - FONDO PENSIONE
1156	F.A.P.A. UGC BANCA S.P.A.
1157	FONDO PENSIONE DEI DIPENDENTI DEL GRUPPO ITAS
1158	FONDO PENSIONE COMPLEMENTARE PER IL PERSONALE DIRIGENTE DEL GRUPPO TIRRENIA
1161	FONDO PENSIONE DEI DIPENDENTI EULER HERMES SIAC S.P.A.
1162	FONDO PENSIONE PER IL PERSONALE DELLA BANCA DI ROMA
1163	FONDO DI PREVIDENZA INTEGRATIVA A FAVORE DEL PERSONALE DELL'ENTE AUTONOMO TEATRO COMUNALE DELL' OPERA DI GENOVA
1164	FONDO PENSIONE CISL
1165	FONDO PENSIONE SOCIETÀ DEL GRUPPO FERROVIE NORD MILANO
1166	FONDO PENSIONE PER LA PREVIDENZA COMPLEMENTARE DIRIGENTI SIGMA-TAU
1169	CASSA DI PREVIDENZA DEI DIRIGENTI E DEGLI IMPIEGATI DELLA MCKINSEY & CO
1175	FONDO PENSIONE BANCHE POPOLARI UNITE S.C.R.L. - BANCA POPOLARE DI BERGAMO S.P.A.
1177	CASSA DI PREVIDENZA PREVIDI
1178	FONDO DI PREVIDENZA DEL PERSONALE DIRETTIVO DELLA BANCA POPOLARE DELLA MURGIA
1181	PROMÉTHEIA - FONDO PENSIONE COMPLEMENTARE
1184	FONDO PENSIONE AZIENDALE - FAP - BANCA ANTONVENETA A CONTRIBUZIONE DEFINITA
1185	FONDO PENSIONI PER IL PERSONALE CARIPLO
1188	CASSA DI PREVIDENZA PER IL PERSONALE DIRETTIVO DELLA COFIRI S.P.A. - FONDO PENSIONE COMPLEMENTARE
1189	FONDO PENSIONE - CASSA DI PREVIDENZA ED ASSISTENZA BANCA POPOLARE DI TODI
1192	FONDO PENSIONE DEI DIPENDENTI DELLA BANCA POPOLARE DI BARI
1194	FONDO PENSIONE DEL PERSONALE DIRETTIVO DELLE SOCIETÀ DELL'EX GRUPPO IMI
1195	FONDO PENSIONE DEL PERSONALE IMPIEGATIZIO DELLE SOCIETÀ DELL'EX GRUPPO IMI
1196	FONDO PENSIONI PER IL PERSONALE DEL CREDITO FONDIARIO S.P.A.
1198	FONDO DI PREVIDENZA DIPENDENTI S.I.S.E.R. O DELLA SOCIETÀ O ENTE CHE GESTISCE I GIOCHI AMERICANI
1200	FONDO PENSIONI DIPENDENTI EX BANCA SAN PAOLO DI BRESCIA

1201	CASSA DI PREVIDENZA PER I DIRIGENTI DEL GRUPPO FINMECCANICA - FONDO PENSIONE COMPLEMENTARE
1202	FONDO DI PREVIDENZA PER IL PERSONALE DEL GRUPPO BIPOP-CARIRE
1203	CASSA DI PREVIDENZA DEI DIPENDENTI DELLA ASSICURATRICE EDILE S.P.A. - FONDO PENSIONE
1205	FONDO PENSIONE COMPLEMENTARE DEL PERSONALE
1206	FONDO PENSIONE DEI DIRIGENTI DELLE SOCIETÀ DEL GRUPPO CATTOLICA
1210	CASSA DI PREVIDENZA S.PR.IN.G. - SISTEMA DI PREVIDENZA INTEGRATIVA GLOBALE - FONDO PENSIONE
1211	CASSA DI PREVIDENZA INTEGRATIVA DEI DIRIGENTI DEL GRUPPO TORO - FONDO PENSIONE
1212	CASSA DI PREVIDENZA BANCA DI PIACENZA - FONDO PENSIONE
1217	CASSA DI PREVIDENZA DEL GRUPPO TORO - FONDO PENSIONE
1218	CASSA DI PREVIDENZA INTEGRATIVA DEI FUNZIONARI DEL GRUPPO TORO - FONDO PENSIONE
1220	FONDO PENSIONE - CASSA DI PREVIDENZA E ASSISTENZA BERGAMO ESATTORIE
1221	FONTEDIR - FONDO PENSIONE COMPLEMENTARE DIRIGENTI GRUPPO TELECOM ITALIA
1222	FONDO PENSIONE PER IL PERSONALE DELLA BANCA DI TRENTO E BOLZANO
1223	FONDO DI PREVIDENZA BIPIEMME - FONDO PENSIONE DEI DIPENDENTI DELLA BANCA POPOLARE DI MILANO
1224	FONDO PENSIONE DEI DIPENDENTI DEL GRUPPO ASSICURATIVO FIDEURAM
1226	FONDO PENSIONE INTEGRATIVO DEI DIPENDENTI ACI INFORMATICA
1227	FONDO PENSIONE COMPLEMENTARE PER I DIRIGENTI DELLA ILTE
1229	FONDO PENSIONE COMPLEMENTARE PER IL PERSONALE DELL'EX GRUPPO BANCA POPOLARE DI NOVARA
1230	FONDO PENSIONE INTEGRATIVO DEI DIRIGENTI ACI INFORMATICA
1232	FONDO PENSIONE COMPLEMENTARE PER IL PERSONALE DELLE AGENZIE GENERALI INA/ASSITALIA DI FIRENZE, GENOVA, MILANO, NAPOLI, TORINO E CONSORZIO AGENZIA GENERALE INA-ASSITALIA DI ROMA IN GESTIONE DIRETTA
1233	FONDO PENSIONE PER IL PERSONALE NON DIRIGENTE DELLE AZIENDE DEL GRUPPO BANCARIO INTESA
1241	PREVIP FONDO PENSIONE
1243	FONDO PENSIONE PREVIDIR - FONDO INTERAZIENDALE DI PREVIDENZA
1244	CASSA DI PREVIDENZA DEI DIPENDENTI DELLA AIG EUROPE S.A. - FONDO PENSIONE
1247	CASSA DI PREVIDENZA DEI DIRIGENTI DELLA AIG EUROPE S.A. - FONDO PENSIONE
1248	CIDIF- FONDO PENSIONE COMPLEMENTARE DEI DIRIGENTI DEL GRUPPO FINSIEL
1249	FONDO PENSIONE COMPLEMENTARE DEI DIPENDENTI DEL GRUPPO LE ASSICURAZIONI DI ROMA A DI R - A DI R VITA
1251	FONDO PENSIONE DEI LAVORATORI UNIPOL BANCA
1254	PREMUNGAS - FONDO DI INTEGRAZIONE AI TRATTAMENTI DI PREVIDENZA DEI DIPENDENTI DELLE AZIENDE MUNICIPALIZZATE DEL GAS
1255	FONDO AGGIUNTIVO PENSIONI PER IL PERSONALE DEL BANCO DI SARDEGNA
1263	FONDO PENSIONE DEI DIRIGENTI DELLE SOCIETA' DEL GRUPPO GENERALI
1264	FONDO PENSIONI PER IL PERSONALE DELLA EX CASSA DI RISPARMIO DI TRIESTE BANCA S.P.A. - RAMO CREDITO
1266	CASSA DI PREVIDENZA DEI DIPENDENTI DEL FATA ASSICURAZIONI S.P.A. - FONDO PENSIONE
1267	FONDO PENSIONE DIPENDENTI MEDIOLANUM ASSICURAZIONI S.P.A. MEDIOLANUM VITA S.P.A. E PARTNER LIFE S.P.A. (GIÀ AMBROSIANA VITA S.P.A.)
1268	FONDO PENSIONE DEI DIRIGENTI DEL GRUPPO WINTERTHUR
1270	PREVINDAPI - FONDO PENSIONE PER I DIRIGENTI DELLA PICCOLA E MEDIA INDUSTRIA
1272	FONDO PENSIONI PER IL PERSONALE DELLA CASSA DI RISPARMIO DI TORINO
1273	FONDO INTEGRATIVO AUTONOMO PREVIDENZA DIRIGENTI CINZANO - F.I.A.P.DI.C.
1274	CASSA INTERAZIENDALE DI PREVIDENZA DIRIGENTI GRUPPO INA - FONDO PENSIONE
1275	FONDO PENSIONE PER IL PERSONALE DELL'INA
1277	FONDO PENSIONE CAPIPECODE

1283	FONDO PENSIONI PER IL PERSONALE DI RUOLO DELLA SOCIETÀ ITALIANA DEGLI AUTORI ED EDITORI (SIAE)
1284	FONDO DI PREVIDENZA COMPLEMENTARE PER I DIRIGENTI DEI GRUPPI RCS MEDIAGROUP S.P.A. E GEMINA S.P.A. - FIPDIR
1285	FONDO AGGIUNTIVO DI PREVIDENZA AZIENDALE A CAPITALIZZAZIONE PER IL PERSONALE DIPENDENTE DEL BANCO AMBROSIANO VENETO S.P.A.
1286	FONDO AZIENDALE DI PREVIDENZA A CAPITALIZZAZIONE PER IL PERSONALE DIPENDENTE DELLA T-SYSTEMS ITALIA S.P.A.
1288	FONDO DI PREVIDENZA DEL PERSONALE DELLA CEDACRI OVEST
1292	FONDO PENSIONE DEI DIPENDENTI DELLE IMPRESE DEL GRUPPO UNIPOL
1294	FONDO PENSIONE DIRIGENTI COOPERATIVE DI CONSUMATORI
1296	FONDO PENSIONE CSV
1298	FONDO PENSIONE DEI DIRIGENTI DELLE IMPRESE DEL GRUPPO UNIPOL
1301	CASSA PREVIDENZA INTEGRATIVA DIRIGENTI GRUPPO SASIB/SOGEFI - FONDO PENSIONE
1305	CASSA DI PREVIDENZA E ASSISTENZA DEI DIRIGENTI DEL GRUPPO ALITALIA - FONDO PENSIONE
1307	FONDO PENSIONE PREV.INT
1309	CASSA DI PREVIDENZA - FONDO PENSIONE DEI DIPENDENTI DELLA RAI RADIOTELEVISIONE ITALIANA SOCIETÀ PER AZIONI E DELLE ALTRE SOCIETÀ DEL GRUPPO RAI
1310	FONDO PENSIONE DEI DIPENDENTI DELLE SOCIETÀ DEL GRUPPO CAB
1312	FONDO PENSIONE INTERAZIENDALE DEI DIPENDENTI DELLA MONTEPASCHI VITA S.P.A. E DELLA MONTEPASCHI ASSICURAZIONI DANNI S.P.A.
1313	FONDO PENSIONE PRE.DI.SE. - FONDO PENSIONE DEI DIRIGENTI DEL GRUPPO MERCK-SERONO ITALIA
1314	FONDO PREVIDENZIALE AZIENDALE DEL GRUPPO AGENTI DELLE ASSICURAZIONI GENERALI
1315	FONDO PENSIONE DEI QUADRI, IMPIEGATI, COMMESSI E AUSILIARI DELLE SOCIETÀ APPARTENENTI AL SETTORE RAS SERVIZI FINANZIARI
1317	CASSA DI PREVIDENZA INTEGRATIVA - GEPRE
1318	FONDO PENSIONE DEI DIRIGENTI DEL GRUPPO FONDIARIA - SAI
1320	CASSA DI PREVIDENZA DEI DIPENDENTI DEL GRUPPO CREDITO EMILIANO - FONDO PENSIONE
1321	FONDO PENSIONE PER I FUNZIONARI DELL'ITALIANA ASSICURAZIONI S.P.A.
1322	FONDO INTEGRATIVO DI PREVIDENZA DIRIGENTI AZIENDE BUZZI - FIPDAB - FONDO PENSIONE
1323	FONDO INTEGRATIVO DI PREVIDENZA DIRIGENTI AZIENDE PININFARINA - F.I.P.D.A.P.
1334	FONDO PENSIONE DEI DIRIGENTI DELL'ANIA - ASSOCIAZIONE NAZIONALE FRA LE IMPRESE ASSICURATRICI
1335	CASSA DI PREVIDENZA DEI DIPENDENTI DELL'ALLEANZA ASSICURAZIONI S.P.A. - FONDO PENSIONE
1336	FONDO PENSIONI PER IL PERSONALE DELL'ENTE AUTONOMO TEATRO ALLA SCALA, MILANO
1337	FONDO PENSIONE DEI MEDICI DIPENDENTI DEGLI OSPEDALI RELIGIOSI CLASSIFICATI E/O EQUIPARATI E DEGLI ISTITUTI DI RICOVERO E DI CURA A CARATTERE SCIENTIFICO (EX ART. 42 ACNL ARIS-ANMIRIS 1986/88)
1339	FONDO PENSIONE DEI PROFESSORI ORDINARI DI 1^ FASCIA E DEI DIRIGENTI DELL'UNIVERSITÀ COMMERCIALE LUIGI BOCCONI DI MILANO
1340	CASSA DI PREVIDENZA AZIENDALE DEI DIPENDENTI DELLA LEVANTE NORDITALIA S.P.A. E DELLA CARIGE VITA NUOVA S.P.A. - FONDO PENSIONE
1341	FONDO PENSIONI PER IL PERSONALE DELLA BANCA AGRICOLA MANTOVANA
1347	FONDO PENSIONE PER I LAVORATORI DEL CONSORZIO NAZIONALE OBBLIGATORIO TRA I CONCESSIONARI DEL SERVIZIO DI RISCOSSIONE DEI TRIBUTI ED ALTRE ENTRATE DI PERTINENZA DELLO STATO E DI ENTI PUBBLICI
1351	FONDO DI PREVIDENZA DIRIGENTI AMP ITALIA S.P.A.
1352	FONDO DI PREVIDENZA COMPLEMENTARE DEI GIORNALISTI ITALIANI
1354	FONDO PENSIONE PUGLIA '93
1357	FONDO DI PREVIDENZA DIRIGENTI MARCONI
1360	CASSA DI PREVIDENZA DEI DIPENDENTI DELLA NUOVA TIRRENA - FONDO PENSIONE

1361	FONDO PENSIONE PER IL PERSONALE DELL'ASSITALIA
1362	FONDO PENSIONE DEI DIPENDENTI AMMINISTRATIVI DELLE AGENZIE GENERALI INA-ASSITALIA
1364	CASSA DI PREVIDENZA PER I DIPENDENTI DELLA CENTRO LEASING S.P.A. E DELLA CENTRO FACTORING S.P.A. - FONDO PENSIONE
1365	FONDO PENSIONI PER IL PERSONALE DELL'EX GRUPPO BANCARIO POPOLARE DI VERONA - BSGSP
1366	MULTIFOND, CASSA INTERAZIENDALE DI PREVIDENZA PER PRESTATORI DI LAVORO SUBORDINATO - FONDO PENSIONE
1367	FONDO PENSIONE DEI DIPENDENTI DEL GRUPPO WPP
1368	FONDO PENSIONE PER QUADRI, IMPIEGATI E OPERAI DELLA SAT - SOCIETÀ AEROPORTO TOSCANO GALILEO GALILEI - PISA
1369	FONDO DI PREVIDENZA COMPLEMENTARE PER I DIRIGENTI DEL GRUPPO BANCA POPOLARE DI NOVARA
1372	FONDO PENSIONE COMPLEMENTARE FONTEX
1373	FONDO PENSIONE PER IL PERSONALE DIPENDENTE DELLE CASSE RURALI DEL TRENTINO
1376	FONDO PENSIONE PER I DIRIGENTI E PER I QUADRI DEL GRUPPO ESTÉE LAUDER
1377	FONDO PENSIONE COMPLEMENTARE PER I DIRIGENTI DELLA STMICROELECTRONICS S.R.L.
1378	FONDO PENSIONE DEI DIPENDENTI E COLLABORATORI COORDINATI E CONTINUATIVI DEL CONSORZIO DEI COMUNI DELLA PROVINCIA DI BOLZANO
1380	FONDO PENSIONI DEL GRUPPO SANPAOLO IMI
1385	FONDO PENSIONI PER IL PERSONALE DELLA CASSA CENTRALE DI RISPARMIO V.E. PER LE PROVINCE SICILIANE - PALERMO
1386	FONDO PENSIONE NAZIONALE PER IL PERSONALE DELLE BANCHE DI CREDITO COOPERATIVO / CASSE RURALI ED ARTIGIANE
1387	FONDO PENSIONE DEI DIRIGENTI GRUPPO GROUPAMA
1390	FONDO PENSIONE COMPLEMENTARE DEI DIPENDENTI DEL GRUPPO ASSICURATIVO BPU
1394	CASSA DI PREVIDENZA - FONDO PENSIONE DEI DIRIGENTI DELLE SOCIETÀ DEL GRUPPO AVIVA IN ITALIA
1395	CASSA DI PREVIDENZA - FONDO PENSIONE DEI DIPENDENTI DELLE SOCIETÀ DEL GRUPPO AVIVA IN ITALIA
1398	FONDO PENSIONE PER IL PERSONALE DELL'ITALIANA ASSICURAZIONI S.P.A.
1404	CASSA DI PREVIDENZA DEI DIRIGENTI DELLA AUGUSTA ASSICURAZIONI S.P.A. - FONDO PENSIONE
1410	FONDO PENSIONE DIPENDENTI BARUZZI S.N.C.
1411	FONDO PENSIONE DEI DIPENDENTI LMC INTERNATIONAL S.P.A. E DELLE SOCIETÀ CONTROLLATE PUBLIPROM SRL E BOUTIQUE VERCELLI SRL
1412	INTEGRAZIONE DEL TRATTAMENTO DI QUIESCENZA DEL PERSONALE
1417	PREVINDAI - FONDO PENSIONE
1423	FONDO PENSIONE DEL PERSONALE DOCENTE, TECNICO ED AMMINISTRATIVO DELL'UNIVERSITÀ DEGLI STUDI DI NAPOLI FEDERICO II
1424	FONDO PENSIONE C.A.P. S.C.R.L.
1426	FONDO PENSIONE DIPENDENTI LLOYD ADRIATICO
1427	FONDO PENSIONI PER IL PERSONALE DELLA BANCA COMMERCIALE ITALIANA
1428	FONDO VENTIDUE - FONDO PENSIONE DIPENDENTI AUTOBRENNERO
1430	FONDO PENSIONE PER I DIPENDENTI DELLA CREDITO FONDIARIO TOSCANO S.P.A.
1431	FONDO PENSIONE DEI DIRIGENTI DEL GRUPPO REALE MUTUA
1434	FONDO PENSIONE DEI DIPENDENTI DI GAN ITALIA S.P.A. E DI GAN ITALIA VITA S.P.A.
1436	FONDO PENSIONE INTEGRATIVO DI PREVIDENZA DEI DIRIGENTI DELLA RAI - RADIOTELEVISIONE ITALIANA SOCIETÀ PER AZIONI - FIPDRAI
1437	CASSA DI PREVIDENZA DEI DIPENDENTI DELLA AUGUSTA ASSICURAZIONI S.P.A. - FONDO PENSIONE.
1438	CASSA DI PREVIDENZA INTEGRATIVA PER IL PERSONALE DELL'ISTITUTO BANCARIO S. PAOLO DI TORINO

1441	FONDO PENSIONE COMPLEMENTARE LLOYD ITALICO
1442	FONDO PENSIONE C.L.M.
1443	FONDO PENSIONE AZIENDALE DI PREVIDENZA DEI DIRIGENTI DELL'ITAS - ISTITUTO TRENINO ALTO-ADIGE PER ASSICURAZIONI
1444	E.S.I.P.A.D.E.A. CASSA DI PREVIDENZA DEI DIRIGENTI DELLE SOCIETÀ DEL GRUPPO EUROP ASSISTANCE - FONDO PENSIONE
1445	FIBE - FONDO PENSIONE INTEGRATIVO PER IL PERSONALE DELLE BANCHE ESTERE IN ITALIA
1447	FONDO PENSIONE DEI DIPENDENTI DEL GRUPPO REALE MUTUA
1449	FONDO DI PREVIDENZA INTEGRATIVA DEI DIRIGENTI EDI.ME
1452	CASSA DI PREVIDENZA DIPENDENTI SARPOM - FONDO PENSIONE
1455	UNIONPREV CASSA PREVIDENZA ED ASSISTENZA INTEGRATIVA DEI DIPENDENTI DELLE AZIENDE ASSOCIATE
1457	FONDO PENSIONE DELLA COOPERATIVA C.L.E.A.
1460	FONDO DI PREVIDENZA PER I DIRIGENTI DI AZIENDE COMMERCIALI E DI SPEDIZIONE E TRASPORTO MARIO NEGRI
1461	FONDO PENSIONE COMPLEMENTARE PER I DIRIGENTI DELLA THYSSENKRUPP ACCIAI SPECIALI TERNI S.P.A.
1463	FONDO PENSIONE COMPLEMENTARE PER IL PERSONALE DELLA BANCA MONTE PARMA S.P.A.
1470	FONDO PENSIONE DEL PERSONALE NON MEDICO DEGLI OSPEDALI DI NEGRAR
1471	FONDO PENSIONE COMPLEMENTARE PER IL PERSONALE DEL GRUPPO BANCO DESIO
1475	FONDO PENSIONE DEI DIRIGENTI DELLA CHUBB INSURANCE COMPANY OF EUROPE S.A.
1477	FONDO PENSIONE DEI DIPENDENTI DELLA CHUBB INSURANCE COMPANY OF EUROPE S.A.
1479	CASSA DI PREVIDENZA DEI DIPENDENTI DELLA AUTAMAROCCHI S.P.A.
1481	FONDO PENSIONE COMPLEMENTARE PER I DIPENDENTI DELLA FINDOMESTIC BANCA SPA E SOCIETA' CONTROLLATE
1486	CASSA DI PREVIDENZA PER I FUNZIONARI, I QUADRI, GLI IMPIEGATI, I COMMESSI E GLI AUSILIARI DELLA SOCIETÀ FIME FACTORING S.P.A.
1488	CASSA DI PREVIDENZA AGGIUNTIVA PER IL PERSONALE DELL'ISTITUTO BANCARIO ITALIANO
1490	FONDO PENSIONE DEI DIRIGENTI DELLA HEWLETT- PACKARD ITALIANA S.P.A.
1492	FONDO DI PREVIDENZA COMPLEMENTARE FRA I SOCI DELLA COOPERATIVA SELCIATORI E POSATORI - STRADE E CAVE A R.L.
1497	CASSA DI PREVIDENZA AZIENDALE DEI DIRIGENTI DELLA LEVANTE NORDITALIA S.P.A. E DELLA CARIGE VITA NUOVA S.P.A. - FONDO PENSIONE
1498	FONDO PENSIONE DEL PERSONALE AMMINISTRATIVO E DEL PERSONALE ADDETTO ALLA PRODUZIONE DIPENDENTE DELLA BNL VITA COMPAGNIA DI ASSICURAZIONE E RIASSICURAZIONE S.P.A.
1500	FONDO PENSIONE DEI DIRIGENTI DELLE SOCIETÀ DEL GRUPPO NORWICH UNION IN ITALIA
1508	FONDO DI PREVIDENZA COMPLEMENTARE PER IL PERSONALE DELLA BANCA BOVIO CALDERARI S. P. A.
1510	CASSA DI PREVIDENZA DEI DIRIGENTI GRUPPO ASSIMOCO - FONDO PENSIONE
1512	CASSA AZIENDALE DI PREVIDENZA
1513	FONDO PENSIONE AZIENDALE PER DIRIGENTI DE LA RINASCENTE S.P.A.
1515	FONDO PENSIONE FRA I DIPENDENTI DEL GRUPPO GERLING - GERLITFOND
1517	NAT-NED ITALIA - FONDO PENSIONE COMPLEMENTARE A CONTRIBUZIONE DEFINITA
1518	FONDO DI PREVIDENZA CLARIS VITA
1519	FONDO DI PREVIDENZA SWISS LIFE (ITALIA)
1520	FONDO DI PREVIDENZA PER IL PERSONALE DELLA CASSA DI RISPARMIO DI FIRENZE
1525	FONDO PENSIONE CASSA INTERAZIENDALE DI PREVIDENZA DEI DIRIGENTI DELLA VITTORIA ASSICURAZIONI S.P.A
1526	FONDO PENSIONE CASSA INTERAZIENDALE DI PREVIDENZA DEI DIPENDENTI DELLA VITTORIA ASSICURAZIONI S.P.A.
1527	FONDO PENSIONE CASSA INTERAZIENDALE DI PREVIDENZA DEI FUNZIONARI DELLA VITTORIA ASSICURAZIONI S.P.A.
1535	CASSA PREVIDENZA ED ASSISTENZA DEI DIPENDENTI CSI PIEMONTE

1538	FONDO PENSIONE DEI DIPENDENTI DELLA HEWLETT-PACKARD ITALIANA S.P.A. E DI ALTRE SOCIETÀ DEL GRUPPO HEWLETT-PACKARD
1539	FONDO PENSIONE INTEGRATIVO DIRIGENTI AERMACCHI S.P.A.
1544	F.I.A. FONDO INTEGRATIVO AZIENDALE DI PREVIDENZA - FONDO PENSIONE
1545	FONDO PENSIONE DEI DIPENDENTI DELLA DELOITTE & TOUCHE S.P.A.
1547	CASSA DI PREVIDENZA PER I FUNZIONARI, I QUADRI, GLI IMPIEGATI, I COMMESSI E GLI AUSILIARI DELLA SOCIETÀ FIME LEASING S.P.A.
1548	CASSA DI PREVIDENZA DEI DIPENDENTI DELLA LEVANTE ASSICURAZIONI S.P.A. - FONDO PENSIONI
1549	FONDO PENSIONE MAPEI
1552	FONDO PENSIONE FRA I DIRIGENTI ESSILOR ITALIA S.P.A. E SOCIETÀ CONTROLLATE E COLLEGATE
1553	CASSA PREVIDENZA INTEGRATIVA DIRIGENTI OLIVETTI - FONDO PENSIONE
1554	CASSA DI PREVIDENZA DEI DIRIGENTI DEL GRUPPO FIME
1558	CASSA DI PREVIDENZA DEI DIRIGENTI DELLA MIROGLIO S.P.A. E DELLE SUE SOCIETÀ CONTROLLATE
1560	FONDO PENSIONE PER IL PERSONALE
1566	FONDO PENSIONE PER IL PERSONALE DEL GRUPPO HELVETIA - NATIONALE SUISSE
1567	CASSA DI PREVIDENZA DEI DIPENDENTI GRUPPO ASSIMOCO - FONDO PENSIONE
1568	FONDO PENSIONE PER IL PERSONALE DELLE SOCIETÀ PARABANCARIE E INTERBANCARIE DEL GRUPPO BNL
1571	FONDO PENSIONE ASSOLOMBARDA
1572	FONDO PENSIONE PER LA CORRESPONSIONE DEL TRATTAMENTO INTEGRATIVO DI QUIESCENZA DI CUI ALLA LEGGE REGIONALE 2 FEBBRAIO 1968, N. 1 AL PERSONALE DELLE SCUOLE MATERNE ED ELEMENTARI DELLA VALLE D'AOSTA
1573	FONDO PENSIONE LUIGI GASPAROTTO PER LA INTEGRAZIONE DELLE PENSIONI AL PERSONALE DELL'ENTE AUTONOMO FIERA DI MILANO
1575	FONDO PENSIONE DIPENDENTI GRUPPO ERGO
1578	FONDO PENSIONE DEI DIPENDENTI DELLA NORWICH UNION ASSICURAZIONI S.P.A.
1580	FONDO INTEGRAZIONE PENSIONI
1581	FONDO PENSIONE DEI DIRIGENTI DELLA BNL VITA COMPAGNIA DI ASSICURAZIONI E RIASSICURAZIONI S.P.A.
1582	FONDO LIBERO PENSIONI A FAVORE DEI DIPENDENTI DI SOCIETÀ ITALIANE PER L'INDUSTRIA DEL VETRO
1584	CASSA DI PREVIDENZA PER I DIPENDENTI DELLA HUMANA ITALIA S.P.A. E ALTRE SOCIETÀ
1585	FONDO PENSIONI DEI DIPENDENTI DATITALIA PROCESSING S.P.A.
1590	CASSA DI PREVIDENZA DIRIGENTI EXXONMOBIL MEDITERRANEA - FONDO PENSIONE
1595	FONDO PENSIONE COMPLEMENTARE PER IL PERSONALE DELLA BANCA POPOLARE DI INTRA
1604	CASSA DI PREVIDENZA DEI DIRIGENTI DELLA AKZO NOBEL GRUPPO CHIMICO
1606	FONDO PENSIONE HOLCIM GRUPPO ITALIA
1612	FONDO PENSIONE CESSAZIONE SERVIZIO
1613	FONDO PER IL TRATTAMENTO PREVIDENZIALE COMPLEMENTARE DEI DIPENDENTI DEL GRUPPO BANCARIO ISTITUTO CENTRALE DELLE BANCHE POPOLARI ITALIANE
1618	FONDO PENSIONE PER I DIRIGENTI - PERSONALE AMMINISTRATIVO - PERSONALE ADDETTO ALLA PRODUZIONE, DIPENDENTI DALLE SOCIETÀ BERNESE ASSICURAZIONI S.P.A., BERNESE VITA S.P.A. E BERNESE ASSICURAZIONI FINANZIARIA S.P.A.
1620	FONDO PENSIONE DEI DIPENDENTI DE IL GAZZETTINO
1622	FONDO PENSIONE DIRIGENTI DEL GRUPPO ENEL - FONDENEL
1623	FONDO PENSIONE COMPLEMENTARE A CAPITALIZZAZIONE A CONTRIBUZIONE DEFINITA PER I LAVORATORI DELLA CARIVERONA BANCA S.P.A.
1625	FONDO PENSIONE COMPLEMENTARE A CAPITALIZZAZIONE E A CONTRIBUTO DEFINITO PER I LAVORATORI DELLA CENTROBANCA
1626	FONDO PENSIONE COMPLEMENTARE PER I DIPENDENTI DELLA BANCA REGIONALE EUROPEA S.P.A.

1627	FONDO PENSIONE PER IL PERSONALE DELLA BIVERBANCA S.P.A.
1628	FONDO PENSIONI PER IL PERSONALE DEL CREDITO BERGAMASCO
1632	FONDO PENSIONE DEI DIPENDENTI DELLA AGILENT TECHNOLOGIES ITALIA S.P.A. E DI ALTRE SOCIETÀ DEL GRUPPO AGILENT
1634	FONDO PENSIONI BANCA DELLE MARCHE
1635	FONDO PENSIONE DEI DIRIGENTI E DEI DIPENDENTI DELLA LIGURIA SOCIETÀ DI ASSICURAZIONI S.P.A. E LIGURIA VITA S.P.A.
1637	FONDO PENSIONE PER I DIPENDENTI DEL GRUPPO BANCARIO CREDITO VALTELLINESE
1638	FONDO DI PREVIDENZA COMPLEMENTARE PER IL PERSONALE DEL BANCO DI NAPOLI
1639	FONDO PENSIONE PER IL PERSONALE DELLA BANCA POPOLARE DI ANCONA E DELLE SOCIETÀ CONTROLLATE
1640	FONDO DI PREVIDENZA COMPLEMENTARE PER IL PERSONALE DELLA CASSA DI RISPARMIO DI ASTI S.P.A.
1641	FONDO PENSIONE PER I DIRIGENTI DELLA MSD, DELLA NEOPHARMED E DELLA IRBM NOMINATI PRIMA DEL 28 APRILE 1993
1642	FONDO DI PREVIDENZA DEI DIPENDENTI E DEI DIRIGENTI DI EUROVITA ASSICURAZIONI S.P.A.
1643	FONDO PENSIONE COMPLEMENTARE PER I DIPENDENTI DELLA BANCA MONTE DEI PASCHI DI SIENA S.P.A. DIVENUTI TALI DALL'1.1.1991
1644	FONDO PENSIONE DEI DIPENDENTI DELLA SICAD S.P.A.
1645	FONDO PENSIONE GRUPPO CARIPARMA FRIULADRIA.
1646	FONDO PENSIONE PER IL PERSONALE DELLA BANCA DI LEGNANO SPA.
5001	CBA PREVIDENZA - PIANO INDIVIDUALE PENSIONISTICO DI TIPO ASSICURATIVO - FONDO PENSIONE
5002	OUVERTURE 2007 - PIANO INDIVIDUALE PENSIONISTICO DI TIPO ASSICURATIVO - FONDO PENSIONE
5003	POSTAPREVIDENZA VALORE - PIANO INDIVIDUALE PENSIONISTICO DI TIPO ASSICURATIVO - FONDO PENSIONE
5004	INA ASSITALIA PRIMO - PIANO INDIVIDUALE PENSIONISTICO DI TIPO ASSICURATIVO - FONDO PENSIONE
5005	VALORE PENSIONE - PIANO INDIVIDUALE PENSIONISTICO DI TIPO ASSICURATIVO - FONDO PENSIONE
5006	ALLEATA PREVIDENZA - PIANO PENSIONISTICO DI TIPO ASSICURATIVO - FONDO PENSIONE
5007	PREVIDENZA HDI - PIANO PENSIONISTICO DI TIPO ASSICURATIVO - FONDO PENSIONE
5008	FATA FUTURO ATTIVO - PIANO INDIVIDUALE PENSIONISTICO DI TIPO ASSICURATIVO - FONDO PENSIONE
5009	SISTEMA PREVIDENZA - PIANO INDIVIDUALE PENSIONISTICO DI TIPO ASSICURATIVO - FONDO PENSIONE
5010	TERZO TEMPO - PIANO INDIVIDUALE PENSIONISTICO DI TIPO ASSICURATIVO - FONDO PENSIONE
5011	MPV PREVIDENZA PERSONALE - PIANO INDIVIDUALE PENSIONISTICO DI TIPO ASSICURATIVO - FONDO PENSIONE
5012	VIPENSIONO - PIANO INDIVIDUALE PENSIONISTICO DI TIPO ASSICURATIVO - FONDO PENSIONE
5013	BINTER PIP - PIANO INDIVIDUALE PENSIONISTICO DI TIPO ASSICURATIVO - FONDO PENSIONE
5014	BSI PREVIDENZA ATTIVA - PIANO INDIVIDUALE PENSIONISTICO DI TIPO ASSICURATIVO - FONDO PENSIONE
5015	ALPE ADRIA PREVIDENZA - PIANO INDIVIDUALE PENSIONISTICO DI TIPO ASSICURATIVO - FONDO PENSIONE
5016	BG PREVIDENZA ATTIVA - PIANO INDIVIDUALE PENSIONISTICO DI TIPO ASSICURATIVO - FONDO PENSIONE
5017	OBIETTIVO PREVIDENZA - PIANO INDIVIDUALE PENSIONISTICO DI TIPO ASSICURATIVO - FONDO PENSIONE
5018	ALLIANZ PREVIDENZA - PIANO INDIVIDUALE PENSIONISTICO DI TIPO ASSICURATIVO - FONDO PENSIONE

5019	PROGRAMMA PENSIONE - PIANO INDIVIDUALE PENSIONISTICO DI TIPO ASSICURATIVO - FONDO PENSIONE
5020	PIÙPENSIONE FONDIARIA-SAI - PIANO INDIVIDUALE PENSIONISTICO DI TIPO ASSICURATIVO - FONDO PENSIONE
5021	PIÙPENSIONE MILANO ASSICURAZIONI - PIANO INDIVIDUALE PENSIONISTICO DI TIPO ASSICURATIVO - FONDO PENSIONE
5022	MYLIFE PREVIDENZA 2007 - PIANO INDIVIDUALE PENSIONISTICO DI TIPO ASSICURATIVO - FONDO PENSIONE
5023	GROUPAMA PIANO PENSIONISTICO INDIVIDUALE - PIANO INDIVIDUALE PENSIONISTICO DI TIPO ASSICURATIVO - FONDO PENSIONE
5024	ELIOS PREVIDENZA 2007 - PIANO INDIVIDUALE PENSIONISTICO DI TIPO ASSICURATIVO - FONDO PENSIONE
5025	TAXBENEFIT NEW - PIANO INDIVIDUALE PENSIONISTICO DI TIPO ASSICURATIVO - FONDO PENSIONE
5026	UNICREDIT PREVIDENZA PIANO INDIVIDUALE PENSIONISTICO DI TIPO ASSICURATIVO - FONDO PENSIONE DI AVIVA S.P.A.
5027	XELION SERENO - PIANO INDIVIDUALE PENSIONISTICO DI TIPO ASSICURATIVO - FONDO PENSIONE
5028	PIU' FUTURO - PIANO INDIVIDUALE PENSIONISTICO DI TIPO ASSICURATIVO - FONDO PENSIONE
5029	PO VITA PENSIONE PIU' - PIANO INDIVIDUALE PENSIONISTICO DI TIPO ASSICURATIVO
5030	BENE PENSIONE PIU' - PIANO INDIVIDUALE PENSIONISTICO DI TIPO ASSICURATIVO
5031	FORMULA PENSIONE INTEGRATIVA - PIANO INDIVIDUALE PENSIONISTICO DI TIPO ASSICURATIVO
5032	PIANO PENSIONE TORO - PIANO INDIVIDUALE PENSIONISTICO DI TIPO ASSICURATIVO
5033	VITA IN...PREVIDENZA - PIANO INDIVIDUALE PENSIONISTICO DI TIPO ASSICURATIVO
5034	INTEGRAZIONEPENSIONISTICAAURORA - PIANO INDIVIDUALE PENSIONISTICO DI TIPO ASSICURATIVO
5035	OBIETTIVO PENSIONE PIANO INDIVIDUALE PENSIONISTICO DI TIPO ASSICURATIVO
5036	PIANO INDIVIDUALE PENSIONISTICO DI TIPO ASSICURATIVO - PROGRESSIVE PENSION PLAN - PROGRAMMA DINAMICO
5037	EURIZONVITA PROGETTO PENSIONE - PIANO INDIVIDUALE PENSIONISTICO DI TIPO ASSICURATIVO
5038	VITA&PREVIDENZA SANPAOLO PIÙ - PIANO INDIVIDUALE PENSIONISTICO DI TIPO ASSICURATIVO
5039	PIANO PENSIONISTICO BAYERISCHE - TARIFFA 4026 - PIANO INDIVIDUALE PENSIONISTICO DI TIPO ASSICURATIVO
5040	PIANO PENSIONISTICO BAYERISCHE - TARIFFA 4036 - PIANO INDIVIDUALE PENSIONISTICO DI TIPO ASSICURATIVO
5041	FUTURO PER TE PIANO INDIVIDUALE PENSIONISTICO DI TIPO ASSICURATIVO
5042	PORTO SICURO - PIANO INDIVIDUALE PENSIONISTICO DI TIPO ASSICURATIVO
5043	LA TUA PREVIDENZA - PIANO INDIVIDUALE PENSIONISTICO DI TIPO ASSICURATIVO
5044	PIANO PENSIONISTICO BAYERISCHE - TARIFFA 4046 - PIANO INDIVIDUALE PENSIONISTICO DI TIPO ASSICURATIVO
5045	STILNOVO - PIANO INDIVIDUALE PENSIONISTICO DI TIPO ASSICURATIVO
5046	TAX QUALIFIED ANNUITY III - RENDITA DI PREVIDENZA QUALIFICATA - PIANO INDIVIDUALE PENSIONISTICO DI TIPO ASSICURATIVO
5047	MODUS. PIANO INDIVIDUALE PENSIONISTICO DI TIPO ASSICURATIVO
5048	UNIPREVIDENZA PIANO INDIVIDUALE PENSIONISTICO DI TIPO ASSICURATIVO - FONDO PENSIONE DI CREDITRAS VITA S.P.A.
5049	FUTURO PENSIONE - PIANO INDIVIDUALE PENSIONISTICO DI TIPO ASSICURATIVO
5050	UNIPOL FUTURO PRESENTE - PIANO INDIVIDUALE PENSIONISTICO DI TIPO ASSICURATIVO
5051	AVIVA VITA - PRO FUTURO - PIANO INDIVIDUALE PENSIONISTICO DI TIPO ASSICURATIVO
5052	CENTO STELLE REALE - PIANO INDIVIDUALE PENSIONISTICO DI TIPO ASSICURATIVO
5053	FEELGOOD - PIANO INDIVIDUALE PENSIONISTICO DI TIPO ASSICURATIVO

5054	PILASTRO - PIANO INDIVIDUALE PENSIONISTICO DI TIPO ASSICURATIVO
5055	SENIORVITA VALORE FUTURO PIANO INDIVIDUALE PENSIONISTICO DI TIPO ASSICURATIVO
5056	PIANO INDIVIDUALE PENSIONISTICO DI TIPO ASSICURATIVO - FONDO PENSIONE PREVINEXT
5057	PIANO INDIVIDUALE PENSIONISTICO DI TIPO ASSICURATIVO - FONDO PENSIONE PREVINEXT PLATINUM
5058	ZLAP PENSIONE GARANTITA - PIANO INDIVIDUALE PENSIONISTICO DI TIPO ASSICURATIVO
5059	PIANO INDIVIDUALE PENSIONISTICO DI TIPO ASSICURATIVO - FONDO PENSIONE GUARDO AVANTI NEW
5060	PIANO INDIVIDUALE PENSIONISTICO DI TIPO ASSICURATIVO - FONDO PENSIONE PUNTALTO
5061	HELVETIA PENSIONE COMPLETA PIANO INDIVIDUALE PENSIONISTICO DI TIPO ASSICURATIVO
5062	HELVETIA PENSIONE SICURA PIANO INDIVIDUALE PENSIONISTICO DI TIPO ASSICURATIVO
5063	HELVETIA PENSIONE SICURA NEW PIANO INDIVIDUALE PENSIONISTICO DI TIPO ASSICURATIVO
5064	EURIZONVITA PROGETTO PENSIONE BIS - PIANO INDIVIDUALE PENSIONISTICO DI TIPO ASSICURATIVO
5065	PIANO PENSIONISTICO INDIVIDUALE SASA - PIANO INDIVIDUALE PENSIONISTICO DI TIPO ASSICURATIVO
5066	NG - NUOVA GENERAZIONE - PIANO INDIVIDUALE PENSIONISTICO DI TIPO ASSICURATIVO
5067	FONDO PENSIONE DOMANI SICURO - PIANO INDIVIDUALE PENSIONISTICO DI TIPO ASSICURATIVO
5068	FONDO PENSIONE DOMANI SICURO PLUS - PIANO INDIVIDUALE PENSIONISTICO DI TIPO ASSICURATIVO
5069	AXA PROGETTO PENSIONE PIU' - PIANO INDIVIDUALE PENSIONISTICO DI TIPO ASSICURATIVO
5070	PREVIPIU' - PIANO INDIVIDUALE PENSIONISTICO DI TIPO ASSICURATIVO
5071	ARC LIFE LINE - PIANO INDIVIDUALE PENSIONISTICO DI TIPO ASSICURATIVO
5072	SARA LIFE MULTISTRATEGY PIP - PIANO INDIVIDUALE PENSIONISTICO DI TIPO ASSICURATIVO
5073	CENTO STELLE TAXPLAN - PIANO INDIVIDUALE PENSIONISTICO DI TIPO ASSICURATIVO
5074	PLANNER - PIANO INDIVIDUALE PENSIONISTICO DI TIPO ASSICURATIVO
5075	POPOLARE VITA PREVIDENZA - PIANO INDIVIDUALE PENSIONISTICO DI TIPO ASSICURATIVO
5076	PROFESSIONE FUTURO - PIANO INDIVIDUALE PENSIONISTICO DI TIPO ASSICURATIVO
5077	PENSIONLINE - PIANO INDIVIDUALE PENSIONISTICO DI TIPO ASSICURATIVO
5078	CATTOLICA PREVIDENZA PROGETTO PENSIONE - PIANO INDIVIDUALE PENSIONISTICO DI TIPO ASSICURATIVO
5079	HELVETIA AEQUA - PIANO INDIVIDUALE PENSIONISTICO DI TIPO ASSICURATIVO
5080	CATTOLICAPREVIDENZAPERLAPENSIONE - PIANO INDIVIDUALE PENSIONISTICO DI TIPO ASSICURATIVO
5081	VITTORIA - PIANO INDIVIDUALE PENSIONISTICO DI TIPO ASSICURATIVO
9001	FONDO DI INTEGRAZIONE DELLE PRESTAZIONI DELL'ISTITUTO NAZIONALE DELLA PREVIDENZA SOCIALE PER L'ASSICURAZIONE OBBLIGATORIA DI INVALIDITÀ, VECCHIAIA E SUPERSTITI (ISTITUITO C/O LA CASSA DI RISPARMIO DI SALUZZO)
9003	TRATTAMENTO AZIENDALE DI PREVIDENZA PER I DIPENDENTI DELLA BANCA DI LEGNANO S.P.A.
9004	TRATTAMENTO DI PREVIDENZA PER IL PERSONALE DELLA BANCA CARIGE S.P.A.
9005	FONDO DI INTEGRAZIONE DELLE PRESTAZIONI DELL'INPS, PER L'ASSICURAZIONE OBBLIGATORIA DI INVALIDITÀ, VECCHIAIA E SUPERSTITI
9007	FONDO PENSIONE PER L'EROGAZIONE DI TRATTAMENTI PENSIONISTICI COMPLEMENTARI DELLE PRESTAZIONI INPS
9008	FONDO DI INTEGRAZIONE DELLE PRESTAZIONI INPS - PERSONALE EX GESTIONI ESATTORIALI
9009	FONDO DI INTEGRAZIONE DELLE PRESTAZIONI INPS
9011	FONDO INTERNO CRUP DI INTEGRAZIONE DELLE PRESTAZIONI INPS
9012	FONDO DI QUIESCENZA PER TUTTI I DIPENDENTI DELLA BANCA CUNEESE LAMBERTI MEINARDI & C. S.P.A. - CUNEO
9013	FONDO PER IL TRATTAMENTO DI QUIESCENZA E PREVIDENZA PER IL PERSONALE APPARTENENTE ALLE CATEGORIE: PERSONALE DIRETTIVO / DIRIGENTI FUNZIONARI, QUADRI, IMPIEGATI, PERSONALE SUBALTERNO E PERSONALE AUSILIARIO DI CARIVERONA BANCA S.P.A.
9014	FONDO DI INTEGRAZIONE DELLE PRESTAZIONI DELL'ISTITUTO NAZIONALE DELLA PREVIDENZA SOCIALE PER L'ASSICURAZIONE OBBLIGATORIA DI INVALIDITÀ, VECCHIAIA E SUPERSTITI

9015	FONDO PER LA INTEGRAZIONE DELLE PRESTAZIONI EROGATE DAGLI ENTI PREVIDENZIALI DI LEGGE
9016	FONDO DI INTEGRAZIONE DELLE PRESTAZIONI DELL'ISTITUTO NAZIONALE DELLA PREVIDENZA SOCIALE PER L'ASSICURAZIONE OBBLIGATORIA DI INVALIDITÀ, VECCHIAIA E SUPERSTITI
9018	FONDO D'INTEGRAZIONE DELLE PRESTAZIONI DELL'INPS DELL'INPDAL (F.I.A.)
9019	FONDO DI INTEGRAZIONE DELLE PRESTAZIONI DELL'ISTITUTO NAZIONALE DELLA PREVIDENZA SOCIALE PER L'ASSICURAZIONE OBBLIGATORIA DI INVALIDITÀ, VECCHIAIA E SUPERSTITI. FONDO ISTITUITO PRESSO LA C.R. DI FOSSANO TRASFORMATASI INC.R. DI FOSSANO S.P.A. DAL 24.12.91
9020	FONDO PENSIONE AZIENDALE - SETTORE ESATTORIE
9021	FONDO PENSIONE AZIENDALE - SETTORE CREDITO
9022	FONDO DI PREVIDENZA COMPLEMENTARE DELLE PRESTAZIONI INPS PRESSO CASSA DI RISPARMIO CARPI S.P.A.
9023	FONDO DI INTEGRAZIONE DELLE PRESTAZIONI DELL'INPS PER L'ASSICURAZIONE OBBLIGATORIA DI INVALIDITÀ, VECCHIAIA E SUPERSTITI
9024	FONDO DI PREVIDENZA COMPLEMENTARE DELLA CARIT S.P.A.
9025	FONDO DI INTEGRAZIONE DELLE PENSIONI A CARICO DELL'ASSICURAZIONE OBBLIGATORIA INVALIDITÀ, VECCHIAIA E SUPERSTITI GESTITA DALL'INPS
9026	FONDO DI INTEGRAZIONE DELLE PRESTAZIONI DELL'INPS PER L'ASSICURAZIONE OBBLIGATORIA DI INVALIDITÀ, VECCHIAIA E SUPERSTITI
9027	FONDO PER LE PENSIONI AI DIPENDENTI, LORO EREDI O AVENTI DIRITTO
9028	FONDO DI PREVIDENZA DEI DIPENDENTI DELLA CASSA DI RISPARMIO DI VENEZIA
9029	TRATTAMENTO PENSIONISTICO INTEGRATIVO PREVISTO PER I MEMBRI DELLA DIREZIONE CENTRALE DEL CREDITO ITALIANO S.P.A. CESSATI DAL SERVIZIO TRA IL 1/01/1963 E IL 30/09/1989
9030	FONDO DI PREVIDENZA AGGIUNTIVO PER IL PERSONALE DELLA CENTROBANCA BANCA CENTRALE DI CREDITO POPOLARE S.P.A.
9031	FONDO DI PREVIDENZA DEL PERSONALE
9032	FONDO INTEGRATIVO PENSIONI INPS
9033	FONDO DI INTEGRAZIONE DELLE PENSIONI DELL'ASSICURAZIONE OBBLIGATORIA, INVALIDITÀ, VECCHIAIA E SUPERSTITI, GESTITA DALL'INPS DELLA CASSA DI RISPARMIO DI ANCONA
9034	FONDO PENSIONE PER IL PERSONALE DELLA BANCA POPOLARE DELL'EMILIA ROMAGNA
9036	FONDO AZIENDALE DI INTEGRAZIONE DELLE PENSIONI DELL'ASSICURAZIONE OBBLIGATORIA INVALIDITÀ VECCHIAIA E SUPERSTITI GESTITA DALL'INPS
9037	FONDO DI INTEGRAZIONE DELLE PRESTAZIONI DELL'INPS PER L'ASSICURAZIONE OBBLIGATORIA DI INVALIDITÀ, VECCHIAIA E SUPERSTITI PER IL PERSONALE DEL RAMO CREDITO - CASSA DI RISPARMIO DI JESI - FONDO PENSIONI CREDITO JESI
9042	FONDO INTEGRATIVO DELLE PRESTAZIONI DELLA ASSICURAZIONE OBBLIGATORIA PER L'INVALIDITÀ, LA VECCHIAIA ED I SUPERSTITI
9043	FONDO DI INTEGRAZIONE DELLE PRESTAZIONI DELL'INPS PER L'ASSICURAZIONE OBBLIGATORIA DI INVALIDITÀ, VECCHIAIA E SUPERSTITI PER IL PERSONALE DELLA CASSA DI RISPARMIO DI FOLIGNO S.P.A. - RAMO CREDITO
9046	FONDO PENSIONI AZIENDALE DELLA CASSA DI RISPARMIO DI PARMA E PIACENZA SPA
9047	FONDO PENSIONI PER IL PERSONALE DELLA BANCA NAZIONALE DELL'AGRICOLTURA
9048	FONDO DI PREVIDENZA COMPLEMENTARE PER I DIPENDENTI DELLA CASSA DI RISPARMIO DI PISTOIA E PESCIA S.P.A.
9050	FONDO PENSIONI AZIENDALE COMPLEMENTARE DELL'ASSICURAZIONE GENERALE OBBLIGATORIA PER IL PERSONALE DELLA CASSA DI RISPARMIO DI VOLTERRA S.P.A.
9051	FONDO INTERNO DIPENDENTI SOCIETÀ CATTOLICA DI ASSICURAZIONI
9053	FONDO DI INTEGRAZIONE DELLE PRESTAZIONI DELL'INPS PER L'ASSICURAZIONE GENERALE OBBLIGATORIA D'INVALIDITÀ VECCHIAIA E SUPERSTITI DELLA CASSA DI RISPARMIO SALERNITANA S.P.A.
9054	FONDO DI INTEGRAZIONE DELLE PRESTAZIONI DELL'INPS PER L'ASSICURAZIONE OBBLIGATORIA DI INVALIDITÀ, VECCHIAIA E SUPERSTITI

9056	FONDO INTEGRATIVO AZIENDALE DEL FONDO DI PREVIDENZA PER GLI IMPIEGATI DIPENDENTI DAI CONCESSIONARI DEL SERVIZIO DI RISCOSSIONE DEI TRIBUTI E DELLE ALTRE ENTRATE DELLO STATO E DEGLI ENTI PUBBLICI
9058	FONDO DI INTEGRAZIONE DELLE PRESTAZIONI DELL'INPS PER L'ASSICURAZIONE OBBLIGATORIA DI INVALIDITÀ, VECCHIAIA E SUPERSTITI
9059	FONDO DI INTEGRAZIONE DELLE PRESTAZIONI DELL' ISTITUTO NAZIONALE DELLA PREVIDENZA SOCIALE PER L' ASSICURAZIONE GENERALE OBBLIGATORIA D' INVALIDITÀ, VECCHIAIA E SUPERSTITI DELLA CARICAL S.P.A.
9062	FONDO DI INTEGRAZIONE DELLE PENSIONI DELL'ASSICURAZIONE OBBLIGATORIA DI INVALIDITÀ, VECCHIAIA E SUPERSTITI LIQUIDATE DALL'INPS
9063	F.I.P. - FONDO INTEGRATIVO PENSIONI DEL PERSONALE DELLA CCRVE
9065	FONDO PENSIONE COMPLEMENTARE PER IL PERSONALE DEL GRUPPO BANCARIO BANCA PER IL LEASING ITALEASE
9066	BANCA ANTONIANA POPOLARE VENETA - FONDO INTEGRATIVO PENSIONI - FIP
9067	FONDO INTEGRATIVO PENSIONI PERSONALE EX ISTITUTO DI CREDITO FONDIARIO DELLE VENEZIE ORA MEDIOVENEZIE BANCA S.P.A.
9068	TRATTAMENTO DI PREVIDENZA DEL PERSONALE DELL'EX ISTITUTO FEDERALE DELLE CASSE DI RISPARMIO DELLE VENEZIE (MEDIOVENEZIE BANCA S.P.A.)
9069	FONDO AZIENDALE PENSIONI COMPLEMENTARE DELL'ASSICURAZIONE GENERALE OBBLIGATORIA PER IL PERSONALE DELLE SEZIONI CREDITO ED EX ESATTORIA DELLA CASSA DI RISPARMIO DI SPOLETO S.P.A.
9071	FONDO DI INTEGRAZIONE DELLE PRESTAZIONI DELL'ISTITUTO NAZIONALE DELLA PREVIDENZA SOCIALE PER L'ASSICURAZIONE OBBLIGATORIA DI INVALIDITÀ VECCHIAIA E SUPERSTITI
9072	FONDO INTERNO PREVIDENZIALE LE ASSICURAZIONI DI ROMA MUTUA ASSICURATRICE COMUNALE ROMANA
9073	FONDO AZIENDALE COMPLEMENTARE DEL TRATTAMENTO PENSIONISTICO OBBLIGATORIO
9075	FONDO INTEGRATIVO DELLE PENSIONI EROGATE AL PERSONALE DELLA CASSA DI RISPARMIO DI FIRENZE S.P.A. (FIP)
9077	FONDO DI INTEGRAZIONE DELLE PRESTAZIONI DELL'INPS PER L'ASSICURAZIONE OBBLIGATORIA DI INVALIDITÀ, VECCHIAIA E SUPERSTITI
9080	FONDO DI INTEGRAZIONE DELLE PRESTAZIONI DELL'ASSICURAZIONE OBBLIGATORIA INVALIDITÀ, VECCHIAIA E SUPERSTITI GESTITA DALL'INPS PER IL PERSONALE DELLA CASSA DI RISPARMIO DELLA PROVINCIA DI TERAMO
9081	FONDO PENSIONE PER IL PERSONALE ESATTORIALE CASSA DI RISPARMIO TRIESTE BANCA S.P.A.
9083	FONDO DI INTEGRAZIONE DELLE PRESTAZIONI DELL'ISTITUTO NAZIONALE DELLA PREVIDENZA SOCIALE PER L'ASSICURAZIONE OBBLIGATORIA DI INVALIDITÀ, VECCHIAIA E SUPERSTITI
9084	FONDO INTEGRATIVO PENSIONI PER IL PERSONALE DELLA CASSA DI RISPARMIO DI TORINO
9085	FONDO INTEGRATIVO PENSIONI PER IL PERSONALE DELLE GESTIONI ESATTORIALI DELLA CASSA DI RISPARMIO DI TORINO
9087	FONDO DI QUIESCENZA DEL PERSONALE DELLA BANCA POPOLARE DI SONDRIO
9088	FONDO PENSIONI PER L'EROGAZIONE DI TRATTAMENTI PENSIONISTICI COMPLEMENTARI DELLE PRESTAZIONI INPS
9089	TRATTAMENTO PENSIONISTICO COMPLEMENTARE PER IL PERSONALE DI STELLINE SERVIZI IMMOBILIARI
9091	FONDO PENSIONE PER IL PERSONALE DI BANKADATI SERVIZI INFORMATICI
9093	FONDO INTEGRAZIONE DELLE PRESTAZIONI INPS
9094	FONDO DI PREVIDENZA PER IL PERSONALE DELLA (EX) BANCA POPOLARE PESARESE E RAVENNATE
9095	CONTRATTO PER L'INTEGRAZIONE DEL TRATTAMENTO DI QUIESCENZA DEL PERSONALE DEL SERVIZIO DI RISCOSSIONE DEI TRIBUTI GESTITO DALLA CASSA DI RISPARMIO DI BOLZANO S.P.A.
9096	FORMA PENSIONISTICA COMPLEMENTARE PER I DIPENDENTI EX CRR- FONDO INTERNO
9097	FONDO DI PREVIDENZA COMPLEMENTARE DELLE PRESTAZIONI INPS PRESSO CASSA RISPARMIO MIRANDOLA S.P.A.

9098	FONDO DI PREVIDENZA AZIENDALE
9099	FORMA PENSIONISTICA ISTITUITA ALL'INTERNO DELLA SOCIETÀ ASSITALIA-LE ASSICURAZIONI D' ITALIA S.P.A.
9101	FONDO DI INTEGRAZIONE DELLE PRESTAZIONI DELL'INPS PER L'ASSICURAZIONE GENERALE OBBLIGATORIA
9102	FONDO D'INTEGRAZIONE DELLE PRESTAZIONI DELL'INPS PER L'ASSICURAZIONE OBBLIGATORIA D'INVALIDITÀ, VECCHIAIA E SUPERSTITI
9103	FONDO DI PREVIDENZA AZIENDALE COMPLEMENTARE DELLE PRESTAZIONI INPS
9104	FONDO D'INTEGRAZIONE DELLE PRESTAZIONI DELL'INPS PER L'ASSICURAZIONE OBBLIGATORIA DI INVALIDITÀ, VECCHIAIA E SUPERSTITI
9105	FONDO PENSIONE PER I DIPENDENTI DEL CREDITO ARTIGIANO
9106	FONDO AZIENDALE DI INTEGRAZIONE DELLE PRESTAZIONI DEL FONDO DI PREVIDENZA PER GLI IMPIEGATI DIPENDENTI DA ESATTORIE E RICEVITORIE DELLE IMPOSTE DIRETTE DI CUI ALLA LEGGE 2 APRILE 1958 N. 377 E SUCCESSIVE AGGIUNTE E MODIFICAZIONI
9107	FONDO D'INTEGRAZIONE DELLE PENSIONI DELL'ASSICURAZIONE OBBLIGATORIA PER L'INVALIDITÀ, LA VECCHIAIA ED I SUPERSTITI GESTITA DALL'INPS PER IL PERSONALE - RUOLO CREDITO - DELLA CASSA DI RISPARMIO DI FERMO
9109	FONDO DI INTEGRAZIONE DELLE PENSIONI DELL'ASSICURAZIONE OBBLIGATORIA DI INVALIDITÀ, VECCHIAIA E SUPERSTITI GESTITA DALL'INPS
9110	FONDO DI PREVIDENZA INTEGRATIVA PER IL PERSONALE
9113	FONDO DI INTEGRAZIONE DELLE PRESTAZIONI DELL'ISTITUTO NAZIONALE DELLA PREVIDENZA SOCIALE PER L'ASSICURAZIONE OBBLIGATORIA DI INVALIDITÀ, VECCHIAIA E SUPERSTITI
9114	FONDO DI INTEGRAZIONE DELLE PENSIONI DELLA ASSICURAZIONI OBBLIGATORIA DI INVALIDITÀ E SUPERSTITI GESTITA DALL'INPS
9115	TRATTAMENTO INTEGRATIVO DI PREVIDENZA PER IL PERSONALE DELLA DIREZIONE GENERALE DELL'INA
9116	FONDO INTEGRATIVO DI PENSIONE (F.I.P.)
9117	FONDO AGGIUNTIVO DI PREVIDENZA PER IL PERSONALE DELLA BANCA INDUSTRIALE GALLARATESE (INCORPORATA DALLA BANCA POPOLARE DI LODI IL 21/08/1992)
9118	FONDO INTEGRATIVO PENSIONI PER IL PERSONALE DIPENDENTE
9119	FONDO DI INTEGRAZIONE DELLE PRESTAZIONI DELL'ISTITUTO NAZIONALE DELLA PREVIDENZA SOCIALE PER L'ASSICURAZIONE OBBLIGATORIA DI INVALIDITÀ, VECCHIAIA E SUPERSTITI
9120	FONDO PENSIONI INTEGRATIVO A FAVORE DEI DIPENDENTI DEL MEDIOCREDITO LOMBARDO S.P.A.
9121	BANCA ANTONIANA-POPOLARE VENETA - PERSONALE ISCRITTO ALL' EX FONDO DI PREVIDENZA CASSA DI RISPARMIO DI ROMA IN SEGUITO AD ACQUISIZIONE
9122	FONDO DI PREVIDENZA DEL PERSONALE CASSA DI RISPARMIO DI ALESSANDRIA
9123	TRATTAMENTO DI QUIESCENZA INTEGRATIVO DELLE PRESTAZIONI DELL'INPS A FAVORE DEL PERSONALE DIRETTIVO DELLA BANCA POPOLARE DI LECCO
9124	FONDO DI INTEGRAZIONE DELLE PRESTAZIONI DELL'ISTITUTO NAZIONALE DELLA PREVIDENZA SOCIALE PER L'ASSICURAZIONE OBBLIGATORIA DI INVALIDITÀ, VECCHIAIA E SUPERSTITI DELLA CARIPUGLIA S.P.A.
9125	COMMISSIONE PER IL FONDO DI ASSISTENZA E PREVIDENZA PER IL PERSONALE DELLA BANCA POPOLARE DELL'IRPINIA E PER ESSA ALLA BANCA POPOLARE DELL'IRPINIA
9127	FONDO PENSIONI PER I DIPENDENTI DELLA EX UNICREDIT BANCA MEDIOCREDITO
9128	FONDO DI INTEGRAZIONE DELLE PRESTAZIONI DELL'ISTITUTO NAZIONALE DELLA PREVIDENZA SOCIALE PER L'ASSICURAZIONE OBBLIGATORIA DI INVALIDITÀ, VECCHIAIA E SUPERSTITI PER IL PERSONALE DIPENDENTE DELLA CASSA DI RISPARMIO DELLA SPEZIA S.P.A.
9130	TRATTAMENTO PENSIONISTICO COMPLEMENTARE PER I MEMBRI DELLA DIREZIONE CENTRALE DELLA BANCA COMMERCIALE ITALIANA
9131	FONDO AZIENDALE PENSIONI COMPLEMENTARE DELL'ASSICURAZIONE GENERALE OBBLIGATORIA PER IL PERSONALE DELLA SEZIONE CREDITO DELLA EX CASSA DI RISPARMIO DI TRENTO E ROVERETO S.P.A., OVVERO DEL FONDO DI PREVIDENZA PER I DIPENDENTI DEI CONCESSIONARI DEL SERVIZIO DI RISCOSSIONE DEI TRIBUTI PER IL PERSONALE DELLA SEZIONE CONCESSIONARIO DELLA EX CASSA DI RISPARMIO DI TRENTO E ROVERETO S.P.A.

9134	FONDO PENSIONI DEL MONTE DEI PASCHI DI SIENA MERCHANT - BANCA PER LE PICCOLE E MEDIE IMPRESE S.P.A. in forma abbreviata FONDO PENSIONI DEL MPS MERCHANT - BANCA PER LE PICCOLE E MEDIE IMPRESE S.P.A.
9135	TRATTAMENTO DI PREVIDENZA AZIENDALE, AGGIUNTIVO AL TRATTAMENTO DI LEGGE, A FAVORE DEI DIRIGENTI DELLA SOCIETÀ REALE MUTUA DI ASSICURAZIONI - TORINO
9136	FONDO DI INTEGRAZIONE DELLE PRESTAZIONI DELL'ISTITUTO NAZIONALE DELLA PREVIDENZA SOCIALE PER L'ASSICURAZIONE OBBLIGATORIA DI INVALIDITÀ, VECCHIAIA E SUPERSTITI (ACCORDO DEL 21/12/1973)
9137	FONDO DI INTEGRAZIONE DELLE PRESTAZIONI DELL'ISTITUTO NAZIONALE DELLA PREVIDENZA SOCIALE PER L'ASSICURAZIONE OBBLIGATORIA DI INVALIDITÀ, VECCHIAIA, E SUPERSTITI
9138	FONDO PENSIONE PER IL PERSONALE DEL CREDITO VALTELLINESE
9140	FONDO AZIENDALE DI PREVIDENZA PER IL PERSONALE (CREDITO FONDIARIO TRENTO S.P.A.)
9141	FONDO PENSIONI PER IL PERSONALE DELLA CASSA DI RISPARMIO DI BOLZANO S.P.A. (ACCORDI DELL'11/07/1955, DELL' 1/05/1969 E SUCCESSIVE MODIFICHE ED ACCORDO 23/05/1996)
9142	FONDI PENSIONE PER IL PERSONALE DELLA EX BANCA OPERAIA DI BOLOGNA
9143	TRATTAMENTO DI PREVIDENZA AZIENDALE, AGGIUNTIVO AL TRATTAMENTO DI LEGGE, A FAVORE DEL PERSONALE DELLA SOCIETÀ REALE MUTUA DI ASSICURAZIONI - TORINO
9144	FONDO DI INTEGRAZIONE DELLE PRESTAZIONI DELL'ISTITUTO NAZIONALE DELLA PREVIDENZA SOCIALE PER L'ASSICURAZIONE OBBLIGATORIA DI INVALIDITÀ, VECCHIAIA E SUPERSTITI PER IL PERSONALE DELLA EX CASSA DI RISPARMIO DI BIELLA E DELLA EX CASSA DI RISPARMIO DI VERCELLI
9147	FONDO DI INTEGRAZIONE DELLA PREVIDENZA SOCIALE PER L'ASSICURAZIONE GENERALE OBBLIGATORIA DI INVALIDITÀ, VECCHIAIA E SUPERSTITI (IN FAVORE DEI DIPENDENTI DELL'EX CASSA DI RISPARMIO DI MODENA)
9148	FONDO PENSIONI AZIENDALE PER IL PERSONALE DEL RAMO MAGAZZINI GENERALI RACCORDATI (GIÀ GESTITI DALL'EX BANCA DEL MONTE DI BOLOGNA E RAVENNA)
9149	FONDO DI INTEGRAZIONE DELLE PRESTAZIONI DELL'ASSICURAZIONE GENERALE OBBLIGATORIA PER L' INVALIDITÀ, LA VECCHIAIA ED I SUPERSTITI GESTITA DALL' INPS PER IL PERSONALE DELLA CASSA DI RISPARMIO DI ASCOLI PICENO S.P.A.
9151	FONDO AZIENDALE (PER IL TRATTAMENTO DI QUIESCENZA IN FAVORE DEI DIPENDENTI DELL'EX CREDITO ROMAGNOLO)
9154	FONDO DI INTEGRAZIONE DELLE PRESTAZIONI DELL'ISTITUTO NAZIONALE DELLA PREVIDENZA SOCIALE PER L'ASSICURAZIONE OBBLIGATORIA, INVALIDITÀ VECCHIAIA E SUPERSTITI
9156	FONDO ONERI INTEGRATIVI PREVIDENZIALI PER IL PERSONALE ESATTORIALE GIÀ DIPENDENTE CARIPLIO
9159	TRATTAMENTO PREVIDENZIALE AGGIUNTIVO A FAVORE DEL PERSONALE
9161	BANCO DI SICILIA S.P.A.
9162	FONDO INTEGRAZIONE PENSIONE
9164	ACCORDO PER L'INTEGRAZIONE DELLE PENSIONI DI LEGGE
9165	FORMA PENSIONISTICA COMPLEMENTARE PER ALTA DIRIGENZA EX B. S. SPIRITO E BANCO DI ROMA - FONDO INTERNO
9167	TRATTAMENTO DI PREVIDENZA AGGIUNTIVO (1992)
9168	NUOVO TRATTAMENTO INTEGRATIVO DELLE PENSIONI INPS PER IL PERSONALE DELLA BANCA MUTUA POPOLARE AGRICOLA DI LODI (1973)
9169	CASSA INTERNA AZIENDALE PER L' INTEGRAZIONE DELLE PENSIONI INPS A FAVORE DEL PERSONALE DELLA BANCA MUTUA POPOLARE AGRICOLA DI LODI (1961)
9170	BANCO DI CHIAVARI E DELLA RIVIERA LIGURE
9171	FONDO DI INTEGRAZIONE DELLE PRESTAZIONI DELL'INPS PER L'ASSICURAZIONE OBBLIGATORIA I.V.S. GESTITA DALL'INPS PER IL PERSONALE DELLA CASSA DI RISPARMIO DELLA PROVINCIA DI MACERATA - FONDO PENSIONI CREDITO MACERATA
9172	FONDO DI INTEGRAZIONE DELLE PRESTAZIONI DEL FONDO DI PREVIDENZA PER GLI IMPIEGATI DIPENDENTI DA ESATTORIE E RICEVITORIE DELLE II.DD. DI CUI ALLA LEGGE 02.04.1958 N.377, E SUCCESSIVE AGGIUNTE E MODIFICAZIONI
9173	FONDO DI INTEGRAZIONE DELLE PRESTAZIONI DELL'INPS PER L'ASSICURAZIONE OBBLIGATORIA IVS PER IL PERSONALE DEL RAMO CREDITO-CASSA DI RISPARMIO DI PESARO-FONDO PENSIONI CREDITO PESARO
9174	FONDO DI INTEGRAZIONE DELLE PRESTAZIONI DEL FONDO DI PREVIDENZA PER GLI IMPIEGATI DIPENDENTI DA ESATTORIE E RICEVITORIE DELLE II.DD. DI CUI ALLA L. 2.4.1958, N.377, E

	SUCCESSIVE AGGIUNTE E MODIFICAZIONI
9176	FONDO QUIESCENZA DEL PERSONALE
9177	TRATTAMENTO PREVIDENZIALE DEI MEMBRI DELLA DIREZIONE GENERALE
9178	NUOVO TRATTAMENTO INTEGRATIVO DELLE PENSIONI INPS PER IL PERSONALE DELLA BANCA MUTUA POPOLARE AGRICOLA DI LODI (1973)
9180	FONDO INTEGRATIVO DELLE PRESTAZIONI DEL FONDO ESATTORIALI DI CUI ALLA LEGGE 2.4.58 N. 377
9183	FONDO DI INTEGRAZIONE DELLE PRESTAZIONI DELL'ISTITUTO NAZIONALE DELLA PREVIDENZA SOCIALE PER L'ASSICURAZIONE OBBLIGATORIA DI INVALIDITÀ, VECCHIAIA E SUPERSTITI PER IL PERSONALE DELLA CASSA DI RISPARMIO DI LUCCA S.P.A. RAMO CREDITO
9184	FONDO DI INTEGRAZIONE DELLE PRESTAZIONI DEL FONDO DI PREVIDENZA PER GLI IMPIEGATI DIPENDENTI DA ESATTORIE, TESORERIE E RICEVITORIE DELLE IMPOSTE DIRETTE DI CUI ALLA LEGGE 2 APRILE 1958 N. 377 E SUCCESSIVE AGGIUNTE E MODIFICAZIONI
9185	TRATTAMENTO DI PREVIDENZA COMPLEMENTARE PER IL PERSONALE IN SERVIZIO PRESSO LE CONCESSIONI DI RISCOSSIONE TRIBUTI GESTITE DALLA BANCA MONTE DEI PASCHI DI SIENA S.P.A.
9186	SERVIZI RISCOSSIONE TRIBUTI SPA - FONDO DI PREVIDENZA COMPLEMENTARE
9187	FONDO DI PREVIDENZA PER I MEMBRI DELLA DIRIGENZA CENTRALE B.N.L. (A.P.I.)
9190	FONDO DI INTEGRAZIONE DELLE PRESTAZIONI DELL'ISTITUTO NAZIONALE DELLA PREVIDENZA SOCIALE PER L'ASSICURAZIONE OBBLIGATORIA DI INVALIDITA' VECCHIAIA E SUPERSTITI

Appendice B4

Tabella Qualifiche professionali.

2.1.1.1.0	FISICI E ASTRONOMI
2.1.1.1.1	ASTROFISICO
2.1.1.1.2	ASTROFISICO EXTRAGALATTICO
2.1.1.1.3	ASTRONOMO
2.1.1.1.4	ASTRONOMO SOFTWARE
2.1.1.1.5	ASTRONOMO STELLARE
2.1.1.1.6	ASTRONOMO TECNOLOGO
2.1.1.1.7	CAPO LABORATORIO FISICO
2.1.1.1.8	COSMOLOGO
2.1.1.1.9	FISICO
2.1.1.1.10	FISICO BALISTICO
2.1.1.1.11	FISICO CONSULENTE IN MISSILISTICA
2.1.1.1.12	FISICO ESPERTO DI ACCELERATORI DI PARTICELLE
2.1.1.1.13	FISICO ESPERTO DI COSMOGONIA
2.1.1.1.14	FISICO ESPERTO TECNICHE DEL VUOTO
2.1.1.1.15	FISICO NUCLEARE
2.1.1.1.16	FISICO PROGETTISTA MODELLI DI QUALITA' E AFFIDABILITA'
2.1.1.1.17	PLANETOLOGO
2.1.1.2.0	CHIMICI
2.1.1.2.1	ANALISTA CHIMICO
2.1.1.2.2	CAPO LABORATORIO CHIMICO
2.1.1.2.3	CHIMICO
2.1.1.2.4	CHIMICO AGRARIO
2.1.1.2.5	CHIMICO ALIMENTI
2.1.1.2.6	CHIMICO BEVANDE ALCOLICHE
2.1.1.2.7	CHIMICO BEVANDE ANALCOLICHE
2.1.1.2.8	CHIMICO BIOLOGO
2.1.1.2.9	CHIMICO BROMATOLOGO
2.1.1.2.10	CHIMICO DI IDROCARBURI E DERIVATI
2.1.1.2.11	CHIMICO FARMACEUTICO
2.1.1.2.12	CHIMICO FISICO
2.1.1.2.13	CHIMICO INDUSTRIALE
2.1.1.2.14	CHIMICO METALLURGICO
2.1.1.2.15	CHIMICO NUCLEARE
2.1.1.2.16	CHIMICO ORGANICO
2.1.1.2.17	CHIMICO TOSSICOLOGO
2.1.1.2.18	INFORMATORE MEDICOSCIENTIFICO
2.1.1.3.0	MATEMATICI E STATISTICI E PROFESSIONI CORRELATE
2.1.1.3.1	ATTUARIO
2.1.1.3.2	DEMOGRAFO
2.1.1.3.3	ESPERTO IN RICERCA OPERATIVA
2.1.1.3.4	MATEMATICO ESPERTO IN APPLICAZIONI INDUSTRIALI
2.1.1.3.5	MATEMATICO
2.1.1.3.6	MATEMATICO ESPERTO IN MATEMATICA APPLICATA
2.1.1.3.7	STATISTICO ESPERTO IN CONTROLLI DI QUALITA'
2.1.1.3.8	STATISTICO
2.1.1.3.9	STATISTICO ECONOMICO
2.1.1.3.10	STATISTICO METODOLOGICO
2.1.1.4.0	INFORMATICI E TELEMATICI
2.1.1.4.1	ANALISTA DI PROCEDURE
2.1.1.4.2	ANALISTA DI PROGRAMMI
2.1.1.4.3	ANALISTA DI SISTEMI
2.1.1.4.4	ANALISTA PROGRAMMATORE EDP
2.1.1.4.5	BIOELETTRONICO (ESPERTO BIOCHIPS E BIOCOMPUTERS)
2.1.1.4.6	BIOINFORMATICO
2.1.1.4.7	CIBERNETICO
2.1.1.4.8	INGEGNERE SOFTWARE
2.1.1.4.9	PROGETTISTA DI SISTEMI VOCALI
2.1.1.4.10	PROGETTISTA SISTEMI ELABORAZIONI VOCI ED IMMAGINI
2.1.1.4.11	PROGRAMMATORE SPAZIALE
2.1.1.4.12	SPECIALISTA IN SCIENZE DELL'INFORMAZIONE
2.1.1.5.0	GEOLOGI, METEOROLOGI, GEOPISICI E PROFESSIONI CORRELATE

2.1.1.5.1	ANALISTA MINERALOLOGO
2.1.1.5.2	CLIMATOLOGO
2.1.1.5.3	GODESISTA
2.1.1.5.4	GEODETA
2.1.1.5.5	GEOFISICO
2.1.1.5.6	GEOLOGO
2.1.1.5.7	GEOLOGO NUCLEARE
2.1.1.5.8	METEOROLOGO
2.1.1.5.9	MINERALOGISTA
2.1.1.5.10	OCEANOGRAFO
2.1.1.5.11	PALEONTOLOGO
2.1.1.5.12	SISMOLOGO
2.1.1.5.13	SPELEOLOGO
2.1.1.5.14	TALASSOGRAFO
2.1.1.5.15	VULCANOLOGO
2.1.1.5.16	VULCANOLOGO GEO-TELLURICO
2.2.1.1.0	INGEGNERI MECCANICI
2.2.1.1.1	INGEGNERE AERONAUTICO
2.2.1.1.2	INGEGNERE MECCANICO
2.2.1.1.3	INGEGNERE NAVALE
2.2.1.1.4	INGEGNERE NUCLEARE
2.2.1.2.0	INGEGNERI METALLURGICO MINERARI
2.2.1.2.1	INGEGNERE METALLURGICO
2.2.1.2.2	INGEGNERE MINERARIO
2.2.1.3.0	INGEGNERI ELETTRTECNICI
2.2.1.3.1	INGEGNERE ELETTRTECNICO
2.2.1.4.0	INGEGNERI ELETTRONICI E IN TELECOMUNICAZIONI
2.2.1.4.1	INGEGNERE AEROSPAZIALE
2.2.1.4.2	INGEGNERE ELETTRONICO
2.2.1.4.3	INGEGNERE PER LA PRODUZIONE DI HARDWARE
2.2.1.4.4	INGEGNERE PROGETTISTA MODELLI DI QUALITA' E AFFIDABILITA' ELETTRICA
2.2.1.4.5	INGEGNERE SPECIALIZZATO PER RADIOTECNICA E MICROONDE
2.2.1.5.0	INGEGNERI CHIMICI
2.2.1.5.1	INGEGNERE CHIMICO
2.2.1.5.2	INGEGNERE PETROLIFERO
2.2.1.6.0	INGEGNERI CIVILI
2.2.1.6.1	INGEGNERE CIVILE
2.2.1.6.2	INGEGNERE DEI TRASPORTI
2.2.1.6.3	INGEGNERE EDILE
2.2.1.6.4	INGEGNERE EDILE CON CONOSCENZE TELEMATICHE
2.2.1.6.5	INGEGNERE IDRAULICO
2.2.1.9.0	ALTRI INGEGNERI ED ASSIMILATI
2.2.1.9.1	CARTOGRAFO
2.2.1.9.2	FOTOGRAMMETRISTA
2.2.1.9.3	INGEGNERE DELLA CONOSCENZA
2.2.1.9.4	INGEGNERE ESPERTO DI QUALITA' GLOBALE
2.2.1.9.5	INGEGNERE PROGETTISTA DI QUALITA'
2.2.2.0.0	ARCHITETTI, URBANISTI E SPECIALISTI DEL RECUPERO E DELLA CONSERVAZIONE DEL TERRITORIO
2.2.2.0.1	ARCHITETTO
2.2.2.0.2	ARCHITETTO ARREDATORE
2.2.2.0.3	ARCHITETTO DI INTERNI
2.2.2.0.4	ARCHITETTO EDILE
2.2.2.0.5	ARCHITETTO NAVALE
2.2.2.0.6	ARCHITETTO PAESAGGISTA
2.2.2.0.7	ARCHITETTO PROGETTISTA DI STRUTTURE E SERVIZI AMBIENTE - COMPATIBILI
2.2.2.0.8	ARCHITETTO SCENOGRAFO
2.2.2.0.9	ARCHITETTO SPECIALIZZATO IN TUTELA E RESTAURO BENI CULTURALI
2.2.2.0.10	ARCHITETTO STORICO DELL'ARTE
2.2.2.0.11	URBANISTA
2.3.1.1.0	BIOLOGI, BOTANICI, ZOOLOGI ED ASSIMILATI
2.3.1.1.1	AGROBIOLOGO
2.3.1.1.2	AGROBIOTECNOLOGO
2.3.1.1.3	BIOFISICO
2.3.1.1.4	BIOINGEGNERE
2.3.1.1.5	BIOLOGO
2.3.1.1.6	BIOLOGO LABORATORISTA
2.3.1.1.7	BIOLOGO MARINO
2.3.1.1.8	BIOLOGO NUCLEARE

2.3.1.1.9	BIOTECNOLOGO ALIMENTARE
2.3.1.1.10	BIOTECNOLOGO CHIMICO
2.3.1.1.11	BIOTECNOLOGO FARMACEUTICO
2.3.1.1.12	BIOTECNOLOGO ZOOTECNICO
2.3.1.1.13	BOTANICO
2.3.1.1.14	BOTANICO FORESTALE
2.3.1.1.15	ECOLOGO
2.3.1.1.16	ENTOMOLOGO
2.3.1.1.17	FITOPATOLOGO
2.3.1.1.18	IDROBIOLOGO
2.3.1.1.19	INGEGNERE BIOMEDICO
2.3.1.1.20	INGEGNERE BIOTECNOLOGICO
2.3.1.1.21	INGEGNERE GENETICO
2.3.1.1.22	ITTIOLOGO
2.3.1.1.23	MICOLOGO
2.3.1.1.24	MICROSCOPISTA BIOLOGO
2.3.1.1.25	NATURALISTA
2.3.1.1.26	ORNITOLOGO
2.3.1.1.27	TASSONOMO
2.3.1.1.28	ZOOLOGO
2.3.1.2.0	FARMACOLOGO, BATTERIOLOGI ED ASSIMILATI
2.3.1.2.1	BATTERIOLOGO
2.3.1.2.2	FARMACOLOGO
2.3.1.2.3	TOSSICOLOGO
2.3.1.3.0	AGRONOMI ED ASSIMILATI
2.3.1.3.1	AGRIMENSORE
2.3.1.3.2	AGRONOMO
2.3.1.3.3	AGRONOMO BIOLOGICO
2.3.1.3.4	AGRONOMO FORESTALE
2.3.1.3.5	AGRONOMO PAESAGGISTA
2.3.1.3.6	PEDOLOGO
2.3.1.4.0	VETERINARI ED ASSIMILATI
2.3.1.4.1	ISPETTORE VETERINARIO
2.3.1.4.2	VETERINARIO
2.3.1.4.3	VETERINARIO COMUNALE
2.3.1.4.4	VETERINARIO DI CONFINE
2.3.1.4.5	VETERINARIO DI PORTO
2.3.1.4.6	VETERINARIO PROVINCIALE
2.3.1.5.0	FARMACISTI E PROFESSIONI ASSIMILATE
2.3.1.5.1	FARMACISTA
2.4.1.1.0	MEDICI GENERICI
2.4.1.1.1	MEDICO DI BORDO
2.4.1.1.2	MEDICO GENERICO
2.4.1.1.3	MEDICO OSPEDALIERO
2.4.1.1.4	MEDICO PER INTERVENTI D'URGENZA
2.4.1.1.5	UFFICIALE SANITARIO
2.4.1.2.0	SPECIALISTI IN TERAPIE MEDICHE
2.4.1.2.1	ALLERGOLOGO
2.4.1.2.2	ANGIOLOGO
2.4.1.2.3	CARDIOLOGO
2.4.1.2.4	DERMATOLOGO
2.4.1.2.5	ENDOCRINOLOGO
2.4.1.2.6	EPATOLOGO
2.4.1.2.7	GASTROENTEROLOGO
2.4.1.2.8	GERIATRA
2.4.1.2.9	MALARIOLOGO
2.4.1.2.10	MEDICO FISIOTERAPISTA
2.4.1.2.11	MEDICO INTERNISTA
2.4.1.2.12	MEDICO POLMONARE E DELLA RESPIRAZIONE
2.4.1.2.13	NEFROLOGO
2.4.1.2.14	NEUROLOGO
2.4.1.2.15	NEUROPSICHIATRA
2.4.1.2.16	NEUROPSICHIATRA INFANTILE
2.4.1.2.17	OCULISTA
2.4.1.2.18	OMEOPATA
2.4.1.2.19	ONCOLOGO
2.4.1.2.20	PEDIATRA
2.4.1.2.21	PNEUMOLOGO
2.4.1.2.22	PSICHIATRA

2.4.1.2.23	PSICHIATRA ALIENISTA
2.4.1.2.24	REUMATOLOGO
2.4.1.2.25	SESSUOLOGO
2.4.1.2.26	TISIOLOGO
2.4.1.2.27	VENERELOGO
2.4.1.3.0	SPECIALISTI IN TERAPIE CHIRURGICHE
2.4.1.3.1	AUDIOLOGO
2.4.1.3.2	CARDIOANGIOCHIRURGO
2.4.1.3.3	CHIRURGO
2.4.1.3.4	CHIRURGO ESTETICO
2.4.1.3.5	CHIRURGO PLASTICO
2.4.1.3.6	FONIATRA
2.4.1.3.7	GINECOLOGO
2.4.1.3.8	LABIRINTOLOGO
2.4.1.3.9	NEUROCHIRURGO
2.4.1.3.10	ORTOPEDICO
2.4.1.3.11	OSTEOLOGO
2.4.1.3.12	OSTETRICO GINECOLOGO
2.4.1.3.13	OTOIATRA
2.4.1.3.14	OTORINOLARINGOIATRA
2.4.1.3.15	TRAUMATOLOGO
2.4.1.3.16	UROLOGO
2.4.1.4.0	LABORATORISTI E PATOLOGI CLINICI
2.4.1.4.1	CITOPATOLOGO
2.4.1.4.2	EMATOLOGO
2.4.1.4.3	EMBRIOLOGO
2.4.1.4.4	EPIDEMIOLOGO
2.4.1.4.5	GENETISTA
2.4.1.4.6	IMMUNOLOGO
2.4.1.4.7	ISTOLOGO
2.4.1.4.8	MICROBIOLOGO
2.4.1.4.9	PARASSITOLOGO
2.4.1.4.10	PATOLOGO CLINICO
2.4.1.4.11	VIROLOGO
2.4.1.5.0	DENTISTI E ODONTOSTOMATOLOGI
2.4.1.5.1	DENTISTA
2.4.1.5.2	IMPLANTOLOGO
2.4.1.5.3	ODONTOIATRA
2.4.1.5.4	ORTODONZISTA
2.4.1.5.5	STOMATOLOGO
2.4.1.6.0	SPECIALISTI IN DIAGNOSTICA PER IMMAGINI E RADIOTERAPIA
2.4.1.6.1	ECOGRAFO
2.4.1.6.2	MEDICO NUCLEARE
2.4.1.6.3	RADIOLOGO
2.4.1.7.0	SPECIALISTI IN IGIENE, EPIDEMIOLOGIA E SANITA' PUBBLICA
2.4.1.7.1	DIETOLOGO
2.4.1.7.2	ISPETTORE MEDICO
2.4.1.7.3	ISPETTORE SANITARIO
2.4.1.7.4	MEDICO DIETISTA
2.4.1.7.5	MEDICO DEL LAVORO
2.4.1.7.6	MEDICO DEL VOLO
2.4.1.7.7	MEDICO PERITO SETTORE
2.4.1.7.8	MEDICO SPAZIALE
2.4.1.7.9	MEDICO SPORTIVO
2.4.1.8.0	ANESTESISTI E RIANIMATORI
2.4.1.8.1	ANALGESISTA RIANIMATORE
2.4.1.8.2	ANESTESISTA
2.4.2.0.0	INFERMIERI ED OSTETRICI PROFESSIONISTI
2.4.2.0.1	INFERMIERE PROFESSIONISTA
2.4.2.0.2	OSTETRICO PROFESSIONISTA
2.5.1.2.0	SPECIALISTI DELLA GESTIONE E DEL CONTROLLO NELLE IMPRESE PRIVATE
2.5.1.2.1	DIRETTORE DI SEGRETERIA AMMINISTRATIVA
2.5.1.2.2	ISPETTORE DI AZIENDA AUTOFILOTRAMVIARIA
2.5.1.2.3	ISPETTORE DI AZIENDA DI TRASPORTO
2.5.1.2.4	ISPETTORE DI GESTIONE
2.5.1.2.5	ISPETTORE DI ORGANIZZAZIONE PRODUTTIVA
2.5.1.2.6	ISPETTORE DI PRODUZIONE CINEMATOGRAFICA
2.5.1.2.7	ISPETTORE DI PRODUZIONE DI ASSICURAZIONI
2.5.1.2.8	ISPETTORE DI RAGIONERIA

2.5.1.2.9	ISPETTORE DI REVISIONE
2.5.1.2.10	ISPETTORE DI SALA DA GIOCO
2.5.1.2.11	ISPETTORE DI VOLO
2.5.1.2.12	ISPETTORE TECNICO
2.5.1.2.13	RESPONSABILE DI CENTRO CAMBI
2.5.1.2.14	REVISORE DI BILANCI ESTERNO ALL'AZIENDA
2.5.1.2.15	REVISORE DI BILANCI INTERNO ALL'AZIENDA
2.5.1.3.0	SPECIALISTI DI PROBLEMI DEL PERSONALE E DELL'ORGANIZZAZIONE DEL LAVORO
2.5.1.3.1	ANALISTA MANSIONI
2.5.1.3.2	ANALISTA ORIENTATORE
2.5.1.3.3	CACCIATORE DI TESTE
2.5.1.3.4	CONSULENTE AZIENDALE
2.5.1.3.5	CONSULENTE DEL LAVORO
2.5.1.3.6	CONSULENTE DI CARRIERA
2.5.1.3.7	CONSULENTE SINDACALE
2.5.1.4.0	SPECIALISTI IN CONTABILITA' E PROBLEMI FINANZIARI
2.5.1.4.1	COMMERCIALISTA
2.5.1.4.2	COMMISSIONARIO DI BANCA
2.5.1.4.3	COMMISSIONARIO DI BORSA
2.5.1.4.4	COMMISSIONARIO DI CAMBIO
2.5.1.4.5	CONSULENTE DEI COSTI DI FABBRICA
2.5.1.4.6	CONSULENTE FISCALE
2.5.1.4.7	CONSULENTE TRIBUTARIO
2.5.1.4.8	CURATORE
2.5.1.4.9	DIRETTORE DI RAGIONERIA
2.5.1.4.10	ESPERTO COMMERCIALE
2.5.1.4.11	ESPERTO TRIBUTARIO
2.5.1.4.12	LIQUIDATORE DI PAGHE E CONTRIBUTI
2.5.1.5.0	SPECIALISTI NEI RAPPORTI CON IL MERCATO
2.5.1.5.1	ASSISTENTE COMMERCIALE
2.5.1.5.2	CONSIGLIERE COMMERCIALE
2.5.1.5.3	CONSULENTE COMMERCIALE
2.5.1.5.4	ESPERTO ANALISI DI MERCATO
2.5.1.5.5	ESPERTO IN PIANIFICAZIONE DI MERCATO
2.5.1.5.6	RICERCATORE DI MERCATO
2.5.1.5.7	SPECIALISTA IN COMMERCIO ESTERO
2.5.1.6.0	SPECIALISTI NELLE PUBBLICHE RELAZIONI, DELL'IMMAGINE E SIMILI
2.5.1.6.1	ADDETTO STAMPA
2.5.2.1.0	PROCURATORI LEGALI ED AVVOCATI
2.5.2.1.1	AVVOCATO
2.5.2.1.2	AVVOCATO PATROCINANTE IN CASSAZIONE
2.5.2.1.3	PATROCINATORE LEGALE
2.5.2.1.4	PROCURATORE LEGALE
2.5.2.2.0	ESPERTI LEGALI IN IMPRESE O ENTI PUBBLICI
2.5.2.2.1	AVVOCATO DELLO STATO
2.5.2.2.2	AVVOCATO DISTRETTUALE
2.5.2.2.3	AVVOCATO GENERALE
2.5.2.2.4	CONSULENTE IN PROPRIETA' INDUSTRIALE (BREVETTI E MARCHI)
2.5.2.2.5	ESPERTO CONTRATTISTICA INTERNAZIONALE
2.5.2.2.6	ESPERTO LEGALE IN ENTE PUBBLICO
2.5.2.2.7	ESPERTO LEGALE IN IMPRESA
2.5.2.2.8	GIUDICE DI COMMISSIONE TRIBUTARIA
2.5.2.2.9	GIURISTA DI IMPRESA
2.5.2.2.10	SOSTITUTO AVVOCATO DELLO STATO
2.5.2.2.11	SOSTITUTO AVVOCATO GENERALE
2.5.2.2.12	VICE AVVOCATO DELLO STATO
2.5.2.2.13	VICE AVVOCATO GENERALE
2.5.3.1.0	SPECIALISTI IN SCIENZE ECONOMICHE
2.5.3.1.1	ANALISTA DI ORGANIZZAZIONI
2.5.3.1.2	ANALISTA FINANZIARIO (ANALISI DI BILANCI E TITOLI)
2.5.3.1.3	CONSULENTE DI ORGANIZZAZIONE E GESTIONE AZIENDALE
2.5.3.1.4	ECONOMETRICO
2.5.3.1.5	ECONOMETRISTA
2.5.3.1.6	ECONOMISTA
2.5.3.1.7	ECONOMISTA DI IMPRESA
2.5.3.1.8	ESPERTO DI CREAZIONE DI IMPRESE
2.5.3.1.9	ESPERTO DI TRASFERIMENTO DI TECNOLOGIE
2.5.3.1.10	ESPERTO PROGRAMMAZIONE NAZIONALE
2.5.3.1.11	ESPERTO PROGRAMMI E PIANI ECONOMICI DI SVILUPPO REGIONALE

2.5.3.1.12	ESPERTO SCENARI ECONOMICI
2.5.3.1.13	ESPERTO STRATEGIE AZIENDALI INTERNAZIONALI
2.5.3.1.14	GEOECONOMISTA
2.5.3.1.15	INTEGRATORE DI SISTEMI ECONOMICI
2.5.3.2.0	SPECIALISTI IN SCIENZE SOCIOLOGICHE E ANTROPOLOGICHE
2.5.3.2.1	ANTROPOLOGO
2.5.3.2.2	ARCHEOLOGO
2.5.3.2.3	CRIMINOLOGO
2.5.3.2.4	ETNOGRAFO
2.5.3.2.5	GEOGRAFO
2.5.3.2.6	SOCIOLOGO
2.5.3.3.0	SPECIALISTI IN SCIENZE PSICOLOGICHE E PSICOTERAPEUTICHE
2.5.3.3.1	PSICANALISTA
2.5.3.3.2	PSICOLOGO
2.5.3.3.3	PSICOLOGO CLINICO
2.5.3.3.4	PSICOLOGO DEL LAVORO
2.5.3.3.5	PSICOLOGO SCOLASTICO
2.5.3.4.0	SPECIALISTI IN SCIENZE STORICHE, ARTISTICHE, POLITICHE E FILOSOFICHE
2.5.3.4.1	CRITICO D'ARTE
2.5.3.4.2	EGITTOLOGO
2.5.3.4.3	ESPERTO DI ARTI FIGURATIVE
2.5.3.4.4	ETRUSCOLOGO
2.5.3.4.5	FILOSOFO
2.5.3.4.6	GENEALOGISTA
2.5.3.4.7	PALEOGRAFO
2.5.3.4.8	POLITOLOGO
2.5.3.4.9	STORICO
2.5.3.4.10	STORIOGRAFO
2.5.4.1.0	SCRITTORI ED ASSIMILATI
2.5.4.1.1	AUTORE DI COPIONE PER RIVISTA
2.5.4.1.2	COMMEDIOGRAFO
2.5.4.1.3	COPYWRITER
2.5.4.1.4	CREATORE E REDATTORE DI TESTI PUBBLICITARI
2.5.4.1.5	DIALOGHISTA
2.5.4.1.6	DIRETTORE DEL DIALOGO
2.5.4.1.7	DRAMMATURGO
2.5.4.1.8	GIALLISTA
2.5.4.1.9	LIBRETTISTA
2.5.4.1.10	NARRATORE
2.5.4.1.11	NOVELLIERE
2.5.4.1.12	PAROLIERE DI CANZONI
2.5.4.1.13	POETA
2.5.4.1.14	ROMANZIERE
2.5.4.1.15	SCRITTORE
2.5.4.1.16	SOGGETTISTA CINE TV
2.5.4.2.0	GIORNALISTI
2.5.4.2.1	COLLABORATORE DI AGENZIA DI STAMPA
2.5.4.2.2	COLLABORATORE DI PERIODICI
2.5.4.2.3	COLLABORATORE DI QUOTIDIANI
2.5.4.2.4	COMMENTATORE DELLA RADIO E DELLA TELEVISIONE
2.5.4.2.5	CONDIRETTORE DI QUOTIDIANO
2.5.4.2.6	CORRISPONDENTE DI AGENZIA DI STAMPA
2.5.4.2.7	CORRISPONDENTE DI PERIODICI
2.5.4.2.8	CORRISPONDENTE DI QUOTIDIANI
2.5.4.2.9	CORRISPONDENTE ESTERO
2.5.4.2.10	CRONISTA
2.5.4.2.11	DIRETTORE DI AGENZIA DI STAMPA
2.5.4.2.12	DIRETTORE DI PERIODICO
2.5.4.2.13	DIRETTORE DI QUOTIDIANO
2.5.4.2.14	GIORNALISTA
2.5.4.2.15	GIORNALISTA INFORMATIZZATO GENERALE (VIA STAMPA E TERMINALE)
2.5.4.2.16	GIORNALISTA PRODUCER (REGISTA, GIORNALISTA TV)
2.5.4.2.17	GIORNALISTA RADIOFONICO
2.5.4.2.18	GIORNALISTA SPECIALIZZATO
2.5.4.2.19	GIORNALISTA TELEVISIVO
2.5.4.2.20	INFORMATORE DI PERIODICI
2.5.4.2.21	INFORMATORE DI QUOTIDIANI
2.5.4.2.22	INVIATO SPECIALE
2.5.4.2.23	PUBBLICISTA

2.5.4.2.24	RADIOCRONISTA
2.5.4.2.25	RECENSORE
2.5.4.2.26	REDATTORE
2.5.4.2.27	REDATTORE CAPO
2.5.4.2.28	REDATTORE PUBBLICITARIO
2.5.4.2.29	REDATTORE RADIOFONICO
2.5.4.2.30	REDATTORE TELEVISIVO
2.5.4.2.31	REPORTER
2.5.4.2.32	SCRITTORE PUBBLICISTA
2.5.4.2.33	TELECRONISTA
2.5.4.3.0	INTERPRETI E TRADUTTORI A LIVELLO ELEVATO
2.5.4.3.1	INTERPRETE
2.5.4.3.2	INTERPRETE IN CONTEMPORANEA
2.5.4.3.3	INTERPRETE PARLAMENTARE
2.5.4.3.4	INTERPRETE TRADUTTORE
2.5.4.3.5	TRADUTTORE
2.5.4.3.6	TRADUTTORE DI TESTI
2.5.4.3.7	TRADUTTORE IN SIMULTANEA
2.5.4.3.8	TRADUTTORE INTERPRETE DI LINGUE RARE
2.5.4.3.9	TRADUTTORE TECNICO
2.5.4.4.0	LINGUISTI E FILOGI
2.5.4.4.1	CORRETTORE LETTERARIO
2.5.4.4.2	ETIMOLOGO
2.5.4.4.3	FILOGO
2.5.4.4.4	GRAMMATICO
2.5.4.4.5	GRECISTA
2.5.4.4.6	LATINISTA
2.5.4.4.7	LINGUISTA
2.5.4.5.0	ARCHIVISTI, BIBLIOTECARI, CONSERVATORI DI MUSEI E SPECIALISTI ASSIMILATI
2.5.4.5.1	ARCHIVISTA DI STATO
2.5.4.5.2	BIBLIOTECARIO
2.5.4.5.3	CONSERVATORE
2.5.4.5.4	CONSERVATORE DEI MUSEI
2.5.4.5.5	CONSERVATORE DEI REGISTRI IMMOBILIARI
2.5.4.5.6	CONSERVATORE DELLE IPOTECHE
2.5.4.5.7	CONSERVATORE DI BIBLIOTECHE
2.5.4.5.8	DIRETTORE DI ARCHIVIO
2.5.4.5.9	DIRETTORE DI BIBLIOTECA
2.5.4.5.10	DIRETTORE DI MUSEO
2.5.4.5.11	ISPETTORE BIBLIOGRAFICO
2.5.4.5.12	ISPETTORE DI SOVRINTENDENZA
2.5.4.5.13	PRIMO CONSERVATORE
2.5.4.5.14	VICE CONSERVATORE
2.5.5.1.0	PITTORI, SCULTORI, RESTAURATORI D'ARTE ED ASSIMILATI
2.5.5.1.1	ACQUAFORTISTA
2.5.5.1.2	ACQUERELLISTA
2.5.5.1.3	BOZZETTISTA
2.5.5.1.4	CARICATURISTA
2.5.5.1.5	CARTONISTA
2.5.5.1.6	COLLAGISTA
2.5.5.1.7	FIGURINISTA
2.5.5.1.8	IDEATORE DI MODELLI
2.5.5.1.9	INCISORE D'ARTE
2.5.5.1.10	MEDAGLIONISTA
2.5.5.1.11	MINIATURISTA
2.5.5.1.12	MODELLISTA D'ARTE
2.5.5.1.13	PAESAGGISTA
2.5.5.1.14	PITTORE
2.5.5.1.15	PITTORE D'ARTE PUBBLICITARIA
2.5.5.1.16	PITTORE DI PUBBLICITA'
2.5.5.1.17	PITTORE DI SCENE
2.5.5.1.18	RESTAURATORE D'ARTE
2.5.5.1.19	RESTAURATORE DI ARAZZI
2.5.5.1.20	RESTAURATORE DI LIBRI D'ARTE
2.5.5.1.21	RESTAURATORE DI PITTURA
2.5.5.1.22	RESTAURATORE DI SCULTURA
2.5.5.1.23	RESTAURATORE DI STATUE
2.5.5.1.24	RITRATTISTA
2.5.5.1.25	RITRATTISTA A FORBICI

2.5.5.1.26	SCULTORE ARTISTICO
2.5.5.1.27	SCULTORE IN CERA
2.5.5.1.28	SCULTORE IN GESSO
2.5.5.1.29	SCULTORE IN LEGNO
2.5.5.1.30	SCULTORE IN MARMO
2.5.5.1.31	SCULTORE INTAGLIATORE
2.5.5.1.32	STATUISTA
2.5.5.1.33	STILISTA
2.5.5.2.0	REGISTI, DIRETTORI ARTISTICI, ATTORI, SCENEGGIATORI E SCENOGRAFI
2.5.5.2.1	AIUTO REGISTA
2.5.5.2.2	ARTISTA DI RIVISTA
2.5.5.2.3	ARTISTA DI VARIETA'
2.5.5.2.4	ASSISTENTE ALLA REGIA
2.5.5.2.5	ATTAUTORE
2.5.5.2.6	ATTORE
2.5.5.2.7	ATTORE CINEMATOGRAFICO
2.5.5.2.8	ATTORE DI PROSA
2.5.5.2.9	ATTORE DI VARIETA'
2.5.5.2.10	ATTORE RADIOFONICO
2.5.5.2.11	ATTORE TELEVISIVO
2.5.5.2.12	CARATTERISTA
2.5.5.2.13	COMICO
2.5.5.2.14	DIRETTORE ARTISTICO
2.5.5.2.15	DIRETTORE CREATIVO
2.5.5.2.16	DIRETTORE DELLA PROGRAMMAZIONE E DEL PALINSESTO
2.5.5.2.17	DIRETTORE DI FOTOGRAFIA
2.5.5.2.18	DIRETTORE DI PALCOSCENICO
2.5.5.2.19	DIRETTORE DI PRODUZIONE
2.5.5.2.20	DIRETTORE DI SCENA
2.5.5.2.21	DIRETTORE DI SCENOGRAFIA
2.5.5.2.22	DOCUMENTARISTA
2.5.5.2.23	DOPIATORE
2.5.5.2.24	PROGRAMMISTA REGISTA
2.5.5.2.25	RADIO REGISTA
2.5.5.2.26	REDATTORE TESTI PER CINEMA RADIO TV
2.5.5.2.27	REGISTA
2.5.5.2.28	REGISTA DI CARTONI ANIMATI
2.5.5.2.29	REGISTA DI PRODUZIONI SEMPLICI
2.5.5.2.30	REGISTA DI SFILATE DI MODA
2.5.5.2.31	REGISTA TV ELETTRONICO (ALTA DEFINIZIONE)
2.5.5.2.32	SCENEGGIATORE
2.5.5.3.0	COREOGRAFI E BALLERINI
2.5.5.3.1	BALLERINO
2.5.5.3.2	COREOGRAFO
2.5.5.4.0	COMPOSITORI E MUSICISTI
2.5.5.4.1	ARRANGIATORE DI MUSICA
2.5.5.4.2	COMPOSITORE DI MUSICA
2.5.5.4.3	CONCERTATORE
2.5.5.4.4	CONSULENTE MUSICALE
2.5.5.4.5	DIRETTORE CONCERTATORE
2.5.5.4.6	DIRETTORE DI COMPLESSO ORCHESTRALE
2.5.5.4.7	DIRETTORE DI COMPLESSO VOCALE
2.5.5.4.8	DIRETTORE DI CORO
2.5.5.4.9	DIRETTORE DI ORCHESTRA
2.5.5.4.10	MAESTRO DI ORCHESTRA
2.5.5.4.11	MUSICISTA
2.5.5.4.12	ORCHESTRALE
2.5.5.4.13	PROFESSORE DI ORCHESTRA
2.5.5.4.14	STRUMENTISTA
2.5.5.4.15	SUONATORE
2.5.5.4.16	SUONATORE DI ARPA
2.5.5.4.17	SUONATORE DI BASSO TUBA
2.5.5.4.18	SUONATORE DI BATTERIA
2.5.5.4.19	SUONATORE DI CHITARRA
2.5.5.4.20	SUONATORE DI CLARINETTO
2.5.5.4.21	SUONATORE DI CLARINO
2.5.5.4.22	SUONATORE DI CONTRABASSO
2.5.5.4.23	SUONATORE DI CONTROFAGOTTO
2.5.5.4.24	SUONATORE DI CORNETTA

2.5.5.4.25	SUONATORE DI CORNO
2.5.5.4.26	SUONATORE DI FAGOTTO
2.5.5.4.27	SUONATORE DI FISARMONICA
2.5.5.4.28	SUONATORE DI FLAUTO
2.5.5.4.29	SUONATORE DI FLICORNO
2.5.5.4.30	SUONATORE DI OBOE
2.5.5.4.31	SUONATORE DI ORGANO
2.5.5.4.32	SUONATORE DI OTTAVINO
2.5.5.4.33	SUONATORE DI PIANOFORTE
2.5.5.4.34	SUONATORE DI SASSOFONO
2.5.5.4.35	SUONATORE DI TIMPANI
2.5.5.4.36	SUONATORE DI TROMBA
2.5.5.4.37	SUONATORE DI TROMBONE
2.5.5.4.38	SUONATORE DI VIOLA
2.5.5.4.39	SUONATORE DI VIOLINO
2.5.5.4.40	SUONATORE DI VIOLONCELLO
2.5.5.4.41	SUONATORE DI XILOFONO
2.5.5.4.42	TRASCrittore DI MUSICA
2.5.5.5.0	CANTANTI
2.5.5.5.1	BARITONO
2.5.5.5.2	BASSO
2.5.5.5.3	CANTANTE DI MUSICA LEGGERA
2.5.5.5.4	CANTANTE DI VARIETA'
2.5.5.5.5	CANTANTE LIRICO
2.5.5.5.6	CANTASTORIE
2.5.5.5.7	CANTAUTORE
2.5.5.5.8	CANTORE
2.5.5.5.9	CONTRALTO
2.5.5.5.10	CORISTA LIRICO
2.5.5.5.11	MAESTRO DI CORO
2.5.5.5.12	MEZZOSOPRANO
2.5.5.5.13	SOPRANO
2.5.5.5.14	TENORE
2.6.1.1.0	DOCENTI UNIVERSITARI IN SCIENZE STATISTICHE, MATEMATICHE, FISICHE, CHIMICHE E DELLA TERRA
2.6.1.1.1	PROFESSORE UNIVERSITARIO DI CHIMICA
2.6.1.1.2	PROFESSORE UNIVERSITARIO DI FISICA
2.6.1.1.3	PROFESSORE UNIVERSITARIO DI MATEMATICA
2.6.1.2.0	DOCENTI UNIVERSITARI IN SCIENZE DELLA VITA
2.6.1.2.1	PROFESSORE UNIVERSITARIO DI DISCIPLINE AGRARIE
2.6.1.2.2	PROFESSORE UNIVERSITARIO DI DISCIPLINE FORESTALI
2.6.1.2.3	PROFESSORE UNIVERSITARIO DI MEDICINA
2.6.1.3.0	DOCENTI UNIVERSITARI IN SCIENZE INGEGNERISTICHE E DELL'INFORMAZIONE
2.6.1.3.1	PROFESSORE UNIVERSITARIO DI ARCHITETTURA
2.6.1.3.2	PROFESSORE UNIVERSITARIO DI INFORMATICA
2.6.1.3.3	PROFESSORE UNIVERSITARIO DI INGEGNERIA
2.6.1.4.0	DOCENTI UNIVERSITARI IN SCIENZE DELL'ANTICHITA', FILOLOGICO LETTERARIE E STORICO ARTISTICHE
2.6.1.4.1	PROFESSORE UNIVERSITARIO DI DISCIPLINE ARTISTICHE
2.6.1.4.2	PROFESSORE UNIVERSITARIO DI LETTERE
2.6.1.5.0	DOCENTI UNIVERSITARI IN SCIENZE STORICHE, FILOSOFICHE, PEDAGOGICHE E PSICOLOGICHE
2.6.1.5.1	PROFESSORE UNIVERSITARIO DI DISCIPLINE RELIGIOSE
2.6.1.5.2	PROFESSORE UNIVERSITARIO DI FILOSOFIA
2.6.1.5.3	PROFESSORE UNIVERSITARIO DI STORIA
2.6.1.6.0	DOCENTI UNIVERSITARI IN SCIENZE GIURIDICHE E SOCIALI
2.6.1.6.1	PROFESSORE UNIVERSITARIO DI DISCIPLINE ECONOMICHE
2.6.1.6.2	PROFESSORE UNIVERSITARIO DI DISCIPLINE FINANZIARIE
2.6.1.6.3	PROFESSORE UNIVERSITARIO DI DISCIPLINE GIURIDICHE
2.6.1.6.4	PROFESSORE UNIVERSITARIO DI GEOGRAFIA GENERALE ED ECONOMICA
2.6.1.6.5	PROFESSORE UNIVERSITARIO DI SCIENZE POLITICHE
2.6.2.0.0	RICERCATORI, TECNICI LAUREATI ED ASSIMILATI
2.6.2.0.1	RICERCATORE
2.6.2.0.2	RICERCATORE UNIVERSITARIO
2.6.2.0.3	TECNICO LAUREATO
2.6.3.1.0	PROFESSORI DELLE ACCADEMIE, DEI CONSERVATORI E DELLE ISTITUZIONI SCOLASTICHE ASSIMILATE
2.6.3.1.1	INSEGNANTE DI ACCADEMIA D'ARTE
2.6.3.1.2	INSEGNANTE DI CONSERVATORIO DI MUSICA
2.6.3.2.0	PROFESSORI DI SCUOLA SECONDARIA SUPERIORE

2.6.3.2.1	PROFESSORE DI CHIMICA
2.6.3.2.2	PROFESSORE DI DIRITTO
2.6.3.2.3	PROFESSORE DI DISCIPLINE AGRARIE
2.6.3.2.4	PROFESSORE DI DISCIPLINE TECNICHE
2.6.3.2.5	PROFESSORE DI ECONOMIA
2.6.3.2.6	PROFESSORE DI EDUCAZIONE FISICA
2.6.3.2.7	PROFESSORE DI FILOSOFIA
2.6.3.2.8	PROFESSORE DI FISICA
2.6.3.2.9	PROFESSORE DI INFORMATICA
2.6.3.2.10	PROFESSORE DI LETTERE
2.6.3.2.11	PROFESSORE DI LINGUE
2.6.3.2.12	PROFESSORE DI MATEMATICA
2.6.3.2.13	PROFESSORE DI RELIGIONE
2.6.3.2.14	PROFESSORE DI SCIENZE
2.6.3.2.15	PROFESSORE DI STORIA
2.6.3.2.16	PROFESSORE DI STORIA DELL'ARTE
2.6.3.3.0	PROFESSORI DI SCUOLA SECONDARIA INFERIORE
2.6.3.3.1	PROFESSORE DI APPLICAZIONI TECNICHE
2.6.3.3.2	PROFESSORE DI EDUCAZIONE ARTISTICA
2.6.3.3.3	PROFESSORE DI EDUCAZIONE FISICA (SCUOLA MEDIA)
2.6.3.3.4	PROFESSORE DI EDUCAZIONE MUSICALE
2.6.3.3.5	PROFESSORE DI LETTERE (SCUOLA MEDIA)
2.6.3.3.6	PROFESSORE DI LINGUE (SCUOLA MEDIA)
2.6.3.3.7	PROFESSORE DI MATEMATICA E SCIENZE
2.6.3.3.8	PROFESSORE DI RELIGIONE (SCUOLA MEDIA)
2.6.4.1.0	PROFESSORI DI SCUOLA PRIMARIA
2.6.4.1.1	PROFESSORE DEL CICLO DI ISTRUZIONE PRIMARIA
2.6.4.2.0	PROFESSORI DI SCUOLA PRE PRIMARIA
2.6.4.2.1	PROFESSORE DEL CICLO DI ISTRUZIONE PRE PRIMARIA
2.6.5.1.0	INSEGNANTI SPECIALIZZATI NELL'EDUCAZIONE E NELLA FORMAZIONE DEGLI HANDICAPPATI (IN POSSESSO DI LAUREA)
2.6.5.1.1	OPERATORE PER L'INTEGRAZIONE DEI DISABILI
2.6.5.2.0	DIRIGENTI SCOLASTICI ED ASSIMILATI
2.6.5.2.1	DIRETTORE DI ISTITUTO DI ISTRUZIONE
2.6.5.2.2	DIRETTORE DI SCUOLA D'ARTE
2.6.5.2.3	DIRETTORE DIDATTICO
2.6.5.2.4	MANAGER SCOLASTICO (GRANDI ISTITUTI SECONDARI)
2.6.5.3.0	ISPETTORI SCOLASTICI ED ASSIMILATI
2.6.5.3.1	ISPETTORE SCOLASTICO
2.6.5.4.0	FORMATORI ED ESPERTI NELLA PROGETTAZIONE FORMATIVA E CURRICOLARE
2.6.5.4.1	COORDINATORE DI SETTORE NELLA FORMAZIONE
2.6.5.4.2	COORDINATORE PROGETTISTA NELLA FORMAZIONE
2.6.5.4.3	ESPERTO AUDIOVISIVI PER INSEGNAMENTO
2.6.5.4.4	ESPERTO INSEGNAMENTO A DISTANZA
2.6.5.4.5	ESPERTO NUOVE TECNOLOGIE PER INSEGNAMENTO
2.6.5.4.6	FORMATORE
2.6.5.4.7	PEDAGOGO
2.6.5.4.8	PROGETTISTA CORSI DI FORMAZIONE
2.6.5.5.0	CONSIGLIERI DELL'ORIENTAMENTO
2.6.5.5.1	ORIENTATORE PER GLI STUDI UNIVERSITARI
2.6.5.5.2	ORIENTATORE PER LE SCUOLE SUPERIORI
3.1.1.1.0	TECNICI FISICI
3.1.1.1.1	ASSISTENTE GEOLOGICO
3.1.1.1.2	CAPO SEZIONE REATTORE
3.1.1.1.3	COLLAUDATORE MATERIALI DA COSTRUZIONE
3.1.1.1.4	OPERATORE DI RAGGI GAMMA
3.1.1.1.5	PERITO NUCLEARE
3.1.1.1.6	TECNICO ADDETTO AI SERVIZI AUSILIARI DEL REATTORE
3.1.1.1.7	TECNICO ADDETTO ALLE ESPLOREZIONI GEOFISICHE
3.1.1.1.8	TECNICO AL SERVIZIO RILEVAZIONE DI RADIAZIONI (REATTORE NUCLEARE)
3.1.1.1.9	TECNICO ALTRE ENERGIE RINNOVABILI (GAS, VENTO, ECC.)
3.1.1.1.10	TECNICO CALCOLATORE OTTICO
3.1.1.1.11	TECNICO CARICO E SCARICO COMBUSTIBILE DELL'IMPIANTO NUCLEARE
3.1.1.1.12	TECNICO CELLE SOLARI
3.1.1.1.13	TECNICO CONTROLLO RADIAZIONI
3.1.1.1.14	TECNICO CONTROLLO RADIAZIONI INTERNE ED ESTERNE IMPIANTO NUCLEARE
3.1.1.1.15	TECNICO DI CANTIERE (SISTEMI PROTETTIVI PROSPEZIONI NON DISTRUTTIVE)
3.1.1.1.16	TECNICO DOSIMETRISTA
3.1.1.1.17	TECNICO MANUTENTORE DI IMPIANTO NUCLEARE

3.1.1.1.18	TECNICO MANUTENZIONE DEL REATTORE, SOFFIANTI E SCAMBIATORI DI CALORE
3.1.1.1.19	TECNICO NUCLEARE
3.1.1.1.20	TECNICO RECUPERO CALORE IN CASCATA
3.1.1.1.21	TECNICO RILEVATORE GEOFISICO
3.1.1.1.22	TECNICO RISPARMIO ENERGIA INDUSTRIALE
3.1.1.2.0	TECNICI CHIMICI
3.1.1.2.1	PERITO ANALISTA CHIMICO
3.1.1.2.2	PERITO CHIMICO
3.1.1.2.3	PERITO MERCEOLOGICO
3.1.1.2.4	PERITO PREPARATORE CHIMICO
3.1.1.2.5	TECNICO ANALISTA CHIMICO
3.1.1.2.6	TECNICO CHIMICO
3.1.1.2.7	TECNICO DI LABORATORIO CHIMICO
3.1.1.3.0	TECNICI INFORMATICI
3.1.1.3.1	ADDETTO ALL'HARDWARE ED AL SOFTWARE MUSICALE
3.1.1.3.2	AGRONICO (TELEMATICA APPLICATA ALL'AGRICOLTURA INTENSIVA)
3.1.1.3.3	CAPO CENTRO EDITING AND DATA PROCESSING (EDP)
3.1.1.3.4	CAPO CENTRO ELETTRONICO
3.1.1.3.5	CONSULENTE SOFTWARE
3.1.1.3.6	DATA ADMINISTRATOR
3.1.1.3.7	ESPERTO DI VIDEOGIOCHI E DI INFORMATICA PER IL TEMPO LIBERO
3.1.1.3.8	ESPERTO INFORMATICO NELL'INTERMETRO
3.1.1.3.9	ESPERTO INFORMATICO NELL'INTERPORTO
3.1.1.3.10	ESPERTO INFORMATICO PER IL TRASPORTO FERROVIARIO
3.1.1.3.11	OPERATORE CONTABILE INFORMATIZZATO
3.1.1.3.12	OPERATORE INFORMATIZZATO NEL SETTORE DELLA MODA
3.1.1.3.13	PERITO INFORMATICO
3.1.1.3.14	PROGETTISTA CONTROLLORE DI BANCHE DATI
3.1.1.3.15	PROGETTISTA E CONTROLLORE DI RETE
3.1.1.3.16	PROGRAMMATORE DI SISTEMI ELETTRONICI
3.1.1.3.17	PROGRAMMATORE MECCANOGRAFICO
3.1.1.3.18	PROGRAMMATORE MINUTATORE DI PROGRAMMI
3.1.1.3.19	TECNICO DELLA CATALOGAZIONE INFORMATIZZATA
3.1.1.3.20	TECNICO DI INTERCONNESSIONE CON SISTEMI COMPLESSI
3.1.1.3.21	TECNICO DI SISTEMI DI BUIROTICA
3.1.1.3.22	TECNICO ESPERTO DI COMPUTER AIDED DESIGN, COMPUTER AIDED MANUFACTURING
3.1.1.3.23	TECNICO ESPERTO OFFICE AUTOMATION
3.1.1.3.24	TECNICO IN COMPUTER GRAFICA
3.1.1.3.25	TECNICO IN TURISMATICA
3.1.1.3.26	TECNICO PER LA GESTIONE, MANUTENZIONE ED USO ROBOTS INDUSTRIALI
3.1.1.3.27	TECNICO SPECIALISTA DI APPLICAZIONI INFORMATICHE
3.1.1.3.28	TECNICO SPECIALISTA DI SISTEMI DI PROGRAMMAZIONE
3.1.1.4.0	TECNICI STATISTICI
3.1.1.4.1	TECNICO DI RICERCA OPERATIVA
3.1.1.4.2	TECNICO DI STATISTICA SANITARIA
3.1.1.4.3	TECNICO STATISTICO
3.1.1.4.4	TECNICO STATISTICO DI CONTROLLO DI QUALITA'
3.1.2.1.0	TECNICI MECCANICI
3.1.2.1.1	DIRETTORE TECNICO DI OFFICINA
3.1.2.1.2	PERITO MECCANICO
3.1.2.1.3	TECNICO CALCOLATORE MECCANICO
3.1.2.1.4	TECNICO CONDUTTORE DI PROCESSO MECCANICO
3.1.2.1.5	TECNICO DI APPARECCHIATURE MECCANICHE DI IMPIANTI NUCLEARI
3.1.2.1.6	TECNICO MECCANICO (ATTREZZISTA-MANUTENTORE)
3.1.2.2.0	TECNICI METALLURGICO MINERARI
3.1.2.2.1	CLASSIFICATORE DI MINERALI
3.1.2.2.2	PERITO MINERARIO
3.1.2.2.3	TECNICO ADDETTO ALLA TEMPERA DI METALLI
3.1.2.2.4	TECNICO COLTIVAZIONE GIACIMENTI MINERARI
3.1.2.2.5	TECNICO METALLOGRAFO
3.1.2.2.6	TECNICO METALLOSCOPISTA
3.1.2.3.0	ELETTROTECNICI
3.1.2.3.1	CAPO CENTRALE ELETTRICA
3.1.2.3.2	ELETTROMECCANICO DI PRECISIONE DI IMPIANTI NUCLEARI
3.1.2.3.3	PERITO ELETTROTECNICO
3.1.2.3.4	TECNICO DI IMPIANTI ELETTRICI CORRENTE FORTE
3.1.2.3.5	TECNICO PER APPARECCHIATURE ELETTRICHE DI IMPIANTI NUCLEARI
3.1.2.3.6	TECNICO TARATORE ELETTROTECNICO
3.1.2.4.0	TECNICI ELETTRONICI

3.1.2.4.1	ADDETTO AL REPARTO COLLAUDO RADIO FREQUENZE
3.1.2.4.2	ADDETTO ALL'ATTREZZATURA DELLE ANTENNE RADIO TV
3.1.2.4.3	PERITO ELETTRONICO
3.1.2.4.4	TECNICO AI LAVORI E MANUTENZIONE AUDIO
3.1.2.4.5	TECNICO AI LAVORI E MANUTENZIONE VIDEO
3.1.2.4.6	TECNICO DI APPARATI AD ALTA DEFINIZIONE TV
3.1.2.4.7	TECNICO DI APPARECCHIATURE ELETTRONICHE DI IMPIANTI NUCLEARI
3.1.2.4.8	TECNICO DI RILEVAMENTO DI CAMPO ELETTROMAGNETICO
3.1.2.4.9	TECNICO ELETTRONICO
3.1.2.4.10	TECNICO ESPERTO IN FIBRE OTTICHE
3.1.2.4.11	TECNICO INSTALLATORE DI IMPIANTI RADIOFONICI
3.1.2.4.12	TECNICO INSTALLATORE DI IMPIANTI TELEVISIVI
3.1.2.4.13	TECNICO RIPARATORE DI COMPUTER
3.1.2.5.0	TECNICI DELLE COSTRUZIONI CIVILI ED ASSIMILATI
3.1.2.5.1	ASSISTENTE EDILE (GEOMETRA)
3.1.2.5.2	ASSISTENTE IDRAULICO (GEOMETRA)
3.1.2.5.3	ASSISTENTE STRADALE (GEOMETRA)
3.1.2.5.4	CAPO CANTIERE
3.1.2.5.5	CAPO CANTIERE (GEOMETRA)
3.1.2.5.6	DIRETTORE TECNICO DI CANTIERE
3.1.2.5.7	GEOMETRA
3.1.2.5.8	GEOMETRA TOPOGRAFO
3.1.2.5.9	PERITO EDILE
3.1.2.5.10	PLANIMETRISTA
3.1.2.5.11	RILEVATORE TOPOGRAFO
3.1.2.5.12	TACHEOMETRISTA
3.1.2.5.13	TECNICO DELLA PREFABBRICAZIONE (COSTRUZIONI CIVILI)
3.1.2.5.14	TECNICO DELLE RISORSE IDRICHE
3.1.2.5.15	TECNICO DI IMPIANTI SOLARI DI RISCALDAMENTO
3.1.2.5.16	TECNICO ISOLAMENTO TERMICO FABBRICATI
3.1.2.6.0	DISEGNATORI INDUSTRIALI ED ASSIMILATI
3.1.2.6.1	ADDETTO LUCIDI (DISEGNATORE)
3.1.2.6.2	ADDETTO TRASCRIZIONE DISEGNI
3.1.2.6.3	DISEGNATORE ALLE CARDE (INDUSTRIA TESSILE)
3.1.2.6.4	DISEGNATORE ANATOMO-CHIRURGICO
3.1.2.6.5	DISEGNATORE DI CARTELLI SEGNALETICI
3.1.2.6.6	DISEGNATORE DI IMPIANTI ELETTRICI
3.1.2.6.7	DISEGNATORE DI IMPIANTI TERMICI
3.1.2.6.8	DISEGNATORE DI MOBILI
3.1.2.6.9	DISEGNATORE DI PROGETTI EDILI
3.1.2.6.10	DISEGNATORE EDILE
3.1.2.6.11	DISEGNATORE ELETTRONICO
3.1.2.6.12	DISEGNATORE ESECUTIVO
3.1.2.6.13	DISEGNATORE GEOFISICO
3.1.2.6.14	DISEGNATORE GEOLOGO
3.1.2.6.15	DISEGNATORE INDUSTRIALE
3.1.2.6.16	DISEGNATORE LUCIDISTA
3.1.2.6.17	DISEGNATORE MECCANICO
3.1.2.6.18	DISEGNATORE NAVALE
3.1.2.6.19	DISEGNATORE PARTICOLARISTA (INDUSTRIALE)
3.1.2.6.20	DISEGNATORE SVILUPPATORE (INDUSTRIA ED ARCHITETTURA)
3.1.2.6.21	DISEGNATORE TECNICO
3.1.2.6.22	DISEGNATORE TECNICO DEL MARMO
3.1.2.6.23	DISEGNATORE TOPOGRAFO
3.1.2.6.24	DISEGNATORE VIDEOGRAFICO
3.1.2.6.25	PROGETTISTA DISEGNATORE MECCANICO
3.1.2.6.26	TECNICO CARTOGRAFICO
3.1.2.9.0	ALTRI TECNICI IN SCIENZE INGEGNERISTICHE ED ASSIMILATI
3.1.2.9.1	ANALISTA DEI TEMPI DI LAVORAZIONE
3.1.2.9.2	CRONOMETRISTA ANALISTA
3.1.2.9.3	CRONOTECNICO
3.1.2.9.4	EIDOMATICO TECNICO PROGETTISTA DI SIMULATORI
3.1.2.9.5	MECCATRONICO (AREA MANUTENZIONE)
3.1.2.9.6	PERITO TESSILE
3.1.2.9.7	RESPONSABILE DI SISTEMI AUTOMATICI
3.1.2.9.8	TECNICO CONDUTTORE DI PROCESSO TESSILE
3.1.2.9.9	TECNICO CONDUZIONE DI MACCHINE A CONTROLLO NUMERICO
3.1.2.9.10	TECNICO DI ESERCIZIO (DISTRIBUZIONE GAS ED ELETTRICITA')
3.1.2.9.11	TECNICO DI OLEIFICI SPERIMENTALI

3.1.2.9.12	TECNICO DI SCAVO
3.1.2.9.13	TECNICO ESPERTO AUTOMAZIONE ABITAZIONI
3.1.2.9.14	TECNICO IN BIONICA
3.1.2.9.15	TECNICO LASER
3.1.2.9.16	TECNICO PER LA PREPARAZIONE DI VERNICIATURE INDUSTRIALI
3.1.3.1.0	TECNICI E COMANDANTI NAVALI
3.1.3.1.1	CAPITANO DI ARMAMENTO (MERCANTILE)
3.1.3.1.2	CAPITANO DI COPERTA (MERCANTILE)
3.1.3.1.3	CAPITANO DI GRAN CABOTAGGIO (MERCANTILE)
3.1.3.1.4	CAPITANO DI LUNGO CORSO (MERCANTILE)
3.1.3.1.5	CAPITANO DI MACCHINA (MERCANTILE)
3.1.3.1.6	CAPITANO DI PICCOLO CABOTAGGIO
3.1.3.1.7	CAPITANO DI RIMORCHIATORE (MERCANTILE)
3.1.3.1.8	CAPITANO MARITTIMO (MERCANTILE)
3.1.3.1.9	CAPITANO SUPERIORE DI LUNGO CORSO (MERCANTILE)
3.1.3.1.10	COMANDANTE DI NAVE MERCANTILE
3.1.3.1.11	COMANDANTE MARITTIMO (MARINA MERCANTILE)
3.1.3.1.12	COMMISSARIO DI BORDO
3.1.3.1.13	DIRETTORE DI MACCHINA (NAVALE)
3.1.3.1.14	PERITO NAVALE
3.1.3.1.15	PILOTA DI PORTO
3.1.3.1.16	PRIMO UFFICIALE DI COPERTA (MARINA MERCANTILE)
3.1.3.1.17	TECNICO CALCOLATORE NAVALE
3.1.3.1.18	UFFICIALE DI COPERTA (MARINA MERCANTILE)
3.1.3.1.19	UFFICIALE DI MACCHINA (MARINA MERCANTILE)
3.1.3.2.0	PILOTI DI AEREO, TECNICI DELL'AVIAZIONE CIVILE
3.1.3.2.1	CAPO SCALO (AVIAZIONE CIVILE)
3.1.3.2.2	COMANDANTE PILOTA (AVIAZIONE CIVILE)
3.1.3.2.3	ELICOTTERISTA
3.1.3.2.4	MOTORISTA DI VOLO
3.1.3.2.5	PILOTA COLLAUDATORE
3.1.3.2.6	PILOTA DI AEREO (AVIAZIONE CIVILE)
3.1.3.2.7	PILOTA DI ELICOTTERI (AVIAZIONE CIVILE)
3.1.3.2.8	PILOTA DI PRIMA
3.1.3.2.9	PILOTA DI SECONDA
3.1.3.2.10	SEGNALATORE AEROPORTUALE
3.1.3.2.11	TECNICO DI VOLO
3.1.3.2.12	UFFICIALE DI ROTTA AEREA
3.1.3.3.0	CONTROLLORI E TECNICI DEL TRAFFICO AEREO
3.1.3.3.1	ADDETTO AL TRAFFICO AEREO
3.1.3.3.2	ADDETTO ALLA TORRE DI CONTROLLO
3.1.3.3.3	ASSISTENTE AL TRAFFICO AEREO
3.1.3.3.4	CONTROLLORE DEL TRAFFICO AEREO
3.1.3.3.5	FLIGHT DISPATCHER
3.1.3.3.6	OPERATORE DI TORRE DI CONTROLLO
3.1.4.1.0	FOTOGRAFI ED ASSIMILATI
3.1.4.1.1	FOTOGRAFO
3.1.4.1.2	FOTOGRAFO ARCHITETTONICO
3.1.4.1.3	FOTOGRAFO DI MODA
3.1.4.1.4	FOTOGRAFO DI SCENA
3.1.4.1.5	FOTOGRAFO GRAFICO
3.1.4.1.6	FOTOGRAFO INDUSTRIALE
3.1.4.1.7	FOTOGRAFO PUBBLICITARIO
3.1.4.1.8	FOTOGRAFO RITRATTISTA
3.1.4.1.9	FOTOGRAFO SUBACQUEO
3.1.4.1.10	FOTOREPORTER
3.1.4.1.11	MICROFOTOGRAFO
3.1.4.2.0	OPERATORI DI APPARECCHI PER LA TRASMISSIONE RADIO TELEVISIVA E PER LE TELECOMUNICAZIONI
3.1.4.2.1	ADDETTO ALLE TRASMISSIONI ESTERNE RADIO TV
3.1.4.2.2	ASSISTENTE TECNICO DELL'ALTA FREQUENZA
3.1.4.2.3	CABLOGRAFISTA
3.1.4.2.4	CAPO CENTRO TRASMETTENTE RADIO E TV
3.1.4.2.5	ECOGONIOMETRISTA
3.1.4.2.6	MARCONISTA
3.1.4.2.7	RADIOTELEGRAFISTA
3.1.4.2.8	TECNICO CONTROLLORE DI RADAR
3.1.4.2.9	TECNICO DI APPARATI DI RICEZIONE DA SATELLITE
3.1.4.2.10	TECNICO DI LABORATORIO SPERIMENTALE RADIO TV

3.1.4.2.11	TECNICO DI RADAR
3.1.4.2.12	TECNICO DI TRASMETTITORE RADIO TV
3.1.4.2.13	TECNICO PONTI RADIO
3.1.4.2.14	TECNICO RIPARATORE DI IMPIANTI TRASMETTENTI TELEVISIVI
3.1.4.2.15	TECNICO SISTEMISTA RADIOCOMUNICAZIONI
3.1.4.2.16	TELEGRAFISTA
3.1.4.2.17	UFFICIALE MARCONISTA
3.1.4.3.0	OPERATORI DI APPARECCHI PER LA RIPRESA E LA PRODUZIONE AUDIO-VIDEO
3.1.4.3.1	ADDETTO AD EFFETTI SPECIALI RVM
3.1.4.3.2	ADDETTO AGLI APPARATI DI DOPPIAGGIO CINE TV
3.1.4.3.3	ADDETTO AL CONTROLLO DELLE CAMERE TV
3.1.4.3.4	ADDETTO AL MIXAGE TV
3.1.4.3.5	ADDETTO AL TELECINEMA
3.1.4.3.6	ADDETTO ALLA CONSOLLE DI CONTROLLO RADIO TV
3.1.4.3.7	ADDETTO ALLA DUPLICAZIONE VIDEO CASSETTE NASTRI
3.1.4.3.8	ADDETTO ALLA REGIA AUDIO
3.1.4.3.9	ADDETTO ALLA REGIA VIDEO
3.1.4.3.10	ADDETTO ALLA SONORIZZAZIONE RADIO TV
3.1.4.3.11	ADDETTO ALLA VIDEOTECA
3.1.4.3.12	ADDETTO ALLE CAMERE TV
3.1.4.3.13	ADDETTO ALLE REGISTRAZIONI RADIO TV
3.1.4.3.14	ADDETTO ALLE REGISTRAZIONI VIDEOMAGNETICHE
3.1.4.3.15	ADDETTO ALLE RIPRESE ESTERNE
3.1.4.3.16	ADDETTO ALLE RIPRESE MICROFONICHE
3.1.4.3.17	AIUTO OPERATORE CINEMATOGRAFICO
3.1.4.3.18	ANIMATORE DI CARTONI ANIMATI
3.1.4.3.19	CAMERAMAN
3.1.4.3.20	CARRELLISTA DOLLY
3.1.4.3.21	CARRELLISTA GIRAFFA
3.1.4.3.22	CARRELLISTA TELECAMERA
3.1.4.3.23	CINE OPERATORE SUBACQUEO
3.1.4.3.24	DATORE DI LUCI CINE TV
3.1.4.3.25	DATORE DI LUCI DA NEGATIVO A NASTRO
3.1.4.3.26	EIDOMATICO INFORMATICO DELLE IMMAGINI PER CINE TV
3.1.4.3.27	FONICO
3.1.4.3.28	INCISORE DI DISCHI
3.1.4.3.29	INCISORE DI MUSICA
3.1.4.3.30	INCISORE FONOGRAFICO
3.1.4.3.31	INTERCALATORE PRODUZIONE CARTONI ANIMATI
3.1.4.3.32	MICROFONISTA
3.1.4.3.33	MONTATORE CINEMATOGRAFICO
3.1.4.3.34	MONTATORE DI DISEGNI ANIMATI
3.1.4.3.35	MONTATORE RVM
3.1.4.3.36	OPERATORE ALLA TRUKA
3.1.4.3.37	OPERATORE ALL'IMPIANTO SONORO CINE TV
3.1.4.3.38	OPERATORE ALTA/BASSA FREQUENZA TV
3.1.4.3.39	OPERATORE AUDIO
3.1.4.3.40	OPERATORE CINEMATOGRAFICO
3.1.4.3.41	OPERATORE DI CABINA CINEMATOGRAFICA
3.1.4.3.42	OPERATORE DI PROIEZIONE
3.1.4.3.43	OPERATORE DI RIPRESA CINEMATOGRAFICA
3.1.4.3.44	OPERATORE DI RIPRESA DI CARTONI ANIMATI
3.1.4.3.45	OPERATORE DI RIPRESA TELEVISIVA
3.1.4.3.46	OPERATORE DI VIDEO ANALYZER
3.1.4.3.47	OPERATORE RVM
3.1.4.3.48	OPERATORE STAMPA E RIPRODUZIONE DI PELLICOLE
3.1.4.3.49	OPERATORE VIDEO
3.1.4.3.50	PASSAFILM
3.1.4.3.51	PRIMO CONTROLLOVIDEO
3.1.4.3.52	PRIMO OPERATORE CINE TV
3.1.4.3.53	PRIMO TECNICO DELLE LUCI
3.1.4.3.54	RIPRESE EFFETTI SPECIALI PER CARTONI ANIMATI
3.1.4.3.55	SINCRONIZZATORE DI PELLICOLE CINEMATOGRAFICHE
3.1.4.3.56	TARATORE IMPIANTI TRASMETTENTI RADIOTELEVISIVI
3.1.4.3.57	TECNICO ADDETTO AL PLAYBACK
3.1.4.3.58	TECNICO ADDETTO ALLA MACCHINA VIDEOCASSETTE
3.1.4.3.59	TECNICO ALLA REGIA AUDIO
3.1.4.3.60	TECNICO ALLA REGIA VIDEO
3.1.4.3.61	TECNICO DEL SERVIZIO TELEVIDEO

3.1.4.3.62	TECNICO DI EFFETTI SPECIALI ELETTRONICI
3.1.4.3.63	TECNICO DI EFFETTI SPECIALI OTTICI
3.1.4.3.64	TECNICO DI EFFETTI SPECIALI SONORI
3.1.4.3.65	TECNICO DI PROGRAMMAZIONE E PRODUZIONE CINE TV
3.1.4.3.66	TECNICO DI RIPRESA IN ALTA DEFINIZIONE
3.1.4.3.67	TECNICO EFFETTI SPECIALI TELEVISIVI
3.1.4.3.68	TECNICO LASER (SETTORE SPETTACOLO)
3.1.4.3.69	TECNICO SONORIZZATORE CINE TV
3.1.4.3.70	VIDEOGRAFICO IDEATORE ED ANIMATORE
3.1.4.3.71	VISUAL JOCKEY
3.1.4.4.0	OPERATORI DI APPARECCHI MEDICALI E PER LA DIAGNOSTICA MEDICA
3.1.4.4.1	OPERATORE RADIOGRAFICO
3.1.4.4.2	TECNICO APPARECCHI DIAGNOSTICA COMPUTERIZZATA (TAC, ECOGRAFIA)
3.1.4.4.3	TECNICO APPARECCHI DIAGNOSTICI
3.1.4.4.4	TECNICO DI APPARECCHI MEDICALI
3.1.4.4.5	TECNICO DI DIALISI
3.1.4.4.6	TECNICO DI IMMUNODIAGNOSTICA
3.1.4.4.7	TECNICO DI RADIOLOGIA
3.1.4.4.8	TECNICO DIAGNOSTICO CON TECNOLOGIE AVANZATE (NUCLEARI, CHIMICHE)
3.1.4.4.9	TECNICO ELETTROENCEFALOGRAFISTA
3.1.4.4.10	TECNICO IN MEDICINA NUCLEARE
3.1.4.4.11	TECNICO SCHERMOGRAFICO
3.1.4.9.0	ALTRI OPERATORI DI APPARATI OTTICI ED ELETTRONICI
3.1.4.9.1	ADDETTO AI POSTI DI ASCOLTO RADIO
3.1.4.9.2	ADDETTO AI POSTI DI CONTROLLO RADIO
3.1.4.9.3	OPERATORE APPARECCHI DI SCANSIONE OTTICA
3.1.5.1.0	TECNICI DELLA SICUREZZA DEGLI EDIFICI E DELLA SICUREZZA SUL LAVORO
3.1.5.1.1	CONTROLLORE PER LA SICUREZZA DEGLI IMPIANTI DI SPORT INVERNALI
3.1.5.1.2	TECNICO ESPERTO DI ANTINFORTUNISTICA
3.1.5.2.0	TECNICI DEL CONTROLLO DELLA QUALITA' INDUSTRIALE
3.1.5.2.1	ANALISTA DI METODI DI PRODUZIONE INDUSTRIALE
3.1.5.2.2	ANALISTA DI PROCESSI E CICLI DI PRODUZIONE
3.1.5.2.3	TECNICO DI CONTROLLO DI QUALITA' INDUSTRIALE
3.1.5.3.0	TECNICI DEL CONTROLLO AMBIENTALE
3.1.5.3.1	GUARDIA GEOLOGICA (AREE PROTETTE)
3.1.5.3.2	PROGETTISTA TECNOLOGIE NON INQUINANTI PER IMPIANTI INDUSTRIALI
3.1.5.3.3	TECNICO ABBATTIMENTO FUMI
3.1.5.3.4	TECNICO CONSERVAZIONE STABILIZZAZIONE DEL SUOLO
3.1.5.3.5	TECNICO DELLA STABILIZZAZIONE DEL SUOLO
3.1.5.3.6	TECNICO DELL'AMBIENTE
3.1.5.3.7	TECNICO DI MONITORAGGIO ACQUA
3.1.5.3.8	TECNICO DI MONITORAGGIO ANTINCENDI BOSCHIVI
3.1.5.3.9	TECNICO DI MONITORAGGIO ARIA
3.1.5.3.10	TECNICO DI TRATTAMENTO DELLE STRUTTURE (VETUSTA' DEI MONUMENTI)
3.1.5.3.11	TECNICO DI TRATTAMENTO DELLE SUPERFICI
3.1.5.3.12	TECNICO DISINQUINAMENTO MARE
3.1.5.3.13	TECNICO IMPATTO E SICUREZZA AMBIENTALE NELL'INDUSTRIA
3.1.5.3.14	TECNICO INQUINAMENTO ACUSTICO
3.1.5.3.15	TECNICO INQUINAMENTO ELETTROMAGNETICO
3.1.5.3.16	TECNICO PER IL DISINQUINAMENTO BIOLOGICO
3.1.5.4.0	TECNICI DELLO SMALTIMENTO DEI RIFIUTI
3.1.5.4.1	ESPERTO TRATTAMENTO, TRASPORTO E SMALTIMENTO RIFIUTI SOLIDI URBANI
3.1.5.4.2	TECNICO DEPURAZIONE ACQUE NERE
3.1.5.4.3	TECNICO DI IMPIANTI DI DEPURAZIONE
3.1.5.4.4	TECNICO ESPERTO DEL RECUPERO DEI TERRENI
3.1.5.4.5	TECNICO ESPERTO TRATTAMENTO RICICLAGGIO PRODOTTI INDUSTRIALI TOSSICI
3.1.5.4.6	TECNICO IMPIANTI INCENERIMENTO RSU
3.1.5.4.7	TECNICO LOCALIZZAZIONE E COSTRUZIONE DISCARICHE CONTROLLATE
3.1.5.4.8	TECNICO SELEZIONE AUTOMATICA DEI RIFIUTI SOLIDI URBANI
3.1.5.4.9	TECNICO SMALTIMENTO RIFIUTI SANITARI
3.2.1.1.0	INFERMIERI ED ASSIMILATI
3.2.1.1.1	ASSISTENTE SANITARIA
3.2.1.1.2	ASSISTENTE SANITARIA INFERMIERA
3.2.1.1.3	ASSISTENTE SANITARIA SCOLASTICA
3.2.1.1.4	CAPO SALA INFERMIERA
3.2.1.1.5	INFERMIERA PSICHIATRICA
3.2.1.1.6	INFERMIERA PUERICULTRICE DIPLOMATA
3.2.1.1.7	INFERMIERE DI BORDO
3.2.1.1.8	INFERMIERE DIPLOMATO

3.2.1.1.9	INFERMIERE PER DAY HOSPITAL
3.2.1.1.10	INFERMIERE PROFESSIONALE
3.2.1.1.11	INFERMIERE TRASFUSIONISTA
3.2.1.1.12	OPERATORE PROFESSIONALE INFERMIERISTICO COLLABORATORE
3.2.1.1.13	OPERATORE PROFESSIONALE INFERMIERISTICO COORDINATORE
3.2.1.1.14	OPERATORE PROFESSIONALE INFERMIERISTICO DI SECONDA CATEGORIA
3.2.1.1.15	OPERATORE SANITARIO PROFESSIONALE
3.2.1.1.16	PARAOSPEDALIERO ASSISTENTE MALATI ACUTI
3.2.1.1.17	TECNICO PARAMEDICO ASSISTENZA MEDICA DI URGENZA
3.2.1.2.0	OPTOMETRISTI ED ASSIMILATI
3.2.1.2.1	ASSISTENTE DI OFTALMOLOGIA
3.2.1.2.2	OPTOMETRISTA
3.2.1.2.3	ORTOTTISTA
3.2.1.2.4	OTTICO
3.2.1.3.0	ODONTOTECNICI ED ASSIMILATI
3.2.1.3.1	ASSISTENTE DENTISTA
3.2.1.3.2	IGIENISTA DENTALE
3.2.1.3.3	ODONTOTECNICO
3.2.1.3.4	TECNICO DENTARIO
3.2.1.4.0	CHINESITERAPISTI, FISIOTERAPISTI, RIABILITATORI ED ASSIMILATI
3.2.1.4.1	CHINESITERAPISTA
3.2.1.4.2	ELETTROTHERAPISTA
3.2.1.4.3	ELIOTERAPISTA
3.2.1.4.4	ERGOTERAPISTA
3.2.1.4.5	FISIOKINESITERAPISTA
3.2.1.4.6	FISIOTERAPISTA
3.2.1.4.7	FISIOTERAPISTA CORRETTIVO
3.2.1.4.8	FISIOTERAPISTA PER HANDICAPPATI AL LAVORO
3.2.1.4.9	IDROTHERAPISTA
3.2.1.4.10	LOGOPEDISTA
3.2.1.4.11	LOGOTERAPISTA
3.2.1.4.12	MASSAGGIATORE FISIOTERAPISTA
3.2.1.4.13	MASSAGGIATORE SPORTIVO
3.2.1.4.14	MASSAGGIATORE TERAPEUTICO
3.2.1.4.15	MASSOFISIOTERAPISTA
3.2.1.4.16	MASSOTERAPISTA
3.2.1.4.17	MESOTERAPISTA
3.2.1.4.18	OPERATORE PROFESSIONALE DI RIABILITAZIONE
3.2.1.4.19	ORTOFONISTA
3.2.1.4.20	ORTOPEDISTA
3.2.1.4.21	PODOLOGO
3.2.1.4.22	PSICOMOTRICISTA
3.2.1.4.23	TECNICO DELLA RIABILITAZIONE MOTORIA
3.2.1.4.24	TECNICO POLMONARE E DELLA RESPIRAZIONE
3.2.1.4.25	TERAPISTA DEL LINGUAGGIO
3.2.1.4.26	TERAPISTA DELLA RIABILITAZIONE MOTORIA
3.2.1.5.0	LEVATRICI E OSTETRICHE DIPLOMATE
3.2.1.5.1	LEVATRICE
3.2.1.5.2	OSTETRICA
3.2.1.6.0	DIETISTI, IGIENISTI ED ASSIMILATI
3.2.1.6.1	DIETISTA
3.2.1.6.2	DIETISTA ESTETICO
3.2.1.6.3	ESPERTO NELLE PREPARAZIONI ALIMENTARI
3.2.1.6.4	GUIDA ALIMENTARE
3.2.1.7.0	ASSISTENTI MEDICI
3.2.1.7.1	ASSISTENTE MEDICO
3.2.1.7.2	ASSISTENTE MEDICO PSICO-PEDAGOGICO
3.2.1.9.0	ALTRI TECNICI PARAMEDICI
3.2.1.9.1	AGOPUNTATORE
3.2.1.9.2	PRANOTERAPEUTA
3.2.1.9.3	TECNICO ERBORISTA
3.2.2.1.0	TECNICI AGRONOMI E FORESTALI
3.2.2.1.1	ASSISTENTE AGRARIO
3.2.2.1.2	ASSISTENTE FORESTALE
3.2.2.1.3	COSTITURO VEGETALE
3.2.2.1.4	PERITO AGRARIO
3.2.2.1.5	PERITO AGRARIO FLORIFRUTTI COLO
3.2.2.1.6	PERITO AGRARIO FORESTALE
3.2.2.1.7	PERITO AGRARIO TABACCHICOLO

3.2.2.1.8	PERITO AGRARIO VINICOLO
3.2.2.1.9	PERITO AGRIMENSORE
3.2.2.1.10	PERITO FORESTALE
3.2.2.1.11	PLANT BREEDER
3.2.2.1.12	RAZIONALIZZATORE DI ATTIVITA' DI VIVAISMO
3.2.2.1.13	TECNICO COLTIVAZIONI ARBOREE
3.2.2.1.14	TECNICO COOPERAZIONE AGRICOLA
3.2.2.1.15	TECNICO DI INSETTICIDI NATURALI
3.2.2.1.16	TECNICO DI LOTTA BIOLOGICA GUIDATA
3.2.2.1.17	TECNICO DI MICROPROPAGAZIONE
3.2.2.1.18	TECNICO DI SCIENZE FORESTALI
3.2.2.1.19	TECNICO FORESTALE
3.2.2.1.20	TECNICO LABORATORIO FERTILIZZANTI (AGRARIA)
3.2.2.1.21	TECNICO OLEARIO
3.2.2.1.22	TECNICO OPERATORE AGRICOLO BIOLOGICO
3.2.2.1.23	TECNICO ORTICOLTORE
3.2.2.1.24	TECNICO PER UTILIZZAZIONE DELLE TERRE MARGINALI
3.2.2.1.25	TECNICO SELEZIONATORE NUOVE SPECIE VEGETALI
3.2.2.1.26	TECNICO VIVAISTA
3.2.2.2.0	ZOOTECNICI
3.2.2.2.1	CONTROLLORE ZOOTECNICO
3.2.2.2.2	PERITO AGRARIO ZOO - CASEARIO
3.2.2.2.3	PERITO ZOOTECNICO
3.2.2.2.4	TECNICO ESPERTO IN MIGLIORAMENTO GENETICO ANIMALE
3.2.2.2.5	TECNICO IN ALLEVAMENTO DI UNGULATI
3.2.2.2.6	TECNICO IN SCIENZE DELLA PRODUZIONE ANIMALE
3.2.2.2.7	TECNICO SPECIALISTA IN ACQUACOLTURA
3.2.2.2.8	ZOOLOGO FORESTALE
3.2.2.2.9	ZOOTECNICO
3.2.2.3.0	TECNICI BIOCHIMICI ED ASSIMILATI
3.2.2.3.1	ENOLOGO
3.2.2.3.2	ENOTECNICO
3.2.2.3.3	MERCEOLOGO ALIMENTARE
3.2.2.3.4	TASSIDERMISTA
3.2.2.3.5	TECNICO ALIMENTARE E BIOALIMENTARE
3.2.2.3.6	TECNICO DELL'ALIMENTAZIONE (NELL'INDUSTRIA)
3.2.2.3.7	TECNICO DI LABORATORIO MEDICO DI ANALISI
3.3.1.1.0	SEGRETARI, ARCHIVISTI, TECNICI DEGLI AFFARI GENERALI ED ASSIMILATI
3.3.1.1.1	ASSISTENTE AMMINISTRATIVO
3.3.1.1.2	COLLABORATORE AMMINISTRATIVO
3.3.1.1.3	CONSIGLIERE DI PARITA'
3.3.1.1.4	CONSULENTE DI DIREZIONE ED ORGANIZZAZIONE AZIENDALE
3.3.1.1.5	CONTROLLORE DEL PERSONALE
3.3.1.1.6	COORDINATORE AMMINISTRATIVO
3.3.1.1.7	COORDINATORE DI SEGRETERIA CONGRESSUALE
3.3.1.1.8	OPERATORE DI SEGRETERIA INFORMATIZZATO
3.3.1.1.9	OPERATORE INFORMATIZZATO DELLA GESTIONE AZIENDALE
3.3.1.1.10	PREVENTIVISTA
3.3.1.1.11	PRIMO SEGRETARIO
3.3.1.1.12	RESPONSABILE SERVIZI GENERALI E DI SEGRETERIA
3.3.1.1.13	SEGRETARIO DI ALBERGO
3.3.1.1.14	SEGRETARIO DI ALTA DIREZIONE
3.3.1.1.15	SEGRETARIO DI AZIENDA
3.3.1.1.16	SEGRETARIO DI DIREZIONE
3.3.1.1.17	SEGRETARIO DI SERVIZIO
3.3.1.1.18	SEGRETARIO DI SEZIONE
3.3.1.1.19	SEGRETARIO ECONOMO
3.3.1.1.20	SEGRETARIO GENERALE
3.3.1.1.21	SEGRETARIO PARTICOLARE
3.3.1.1.22	SEGRETARIO TECNICO
3.3.1.1.23	VICE SEGRETARIO
3.3.1.2.0	CONTABILI ED ASSIMILATI
3.3.1.2.1	ADDETTO AI CONTROLLI CONTABILI
3.3.1.2.2	ADDETTO ALLA CONTABILITA' AGENZIA
3.3.1.2.3	ADDETTO ALLA CONTABILITA' ANALITICA
3.3.1.2.4	ADDETTO ALLA CONTABILITA' BANCHE
3.3.1.2.5	ADDETTO ALLA CONTABILITA' BILANCIO
3.3.1.2.6	ADDETTO ALLA CONTABILITA' FORNITORI
3.3.1.2.7	ADDETTO ALLA CONTABILITA' GENERALE

3.3.1.2.8	ADDETTO ALLA CONTABILITA' GESTIONALE
3.3.1.2.9	ADDETTO ALLA CONTABILITA' INDUSTRIALE O ANALITICA
3.3.1.2.10	ADDETTO CONTABILITA' PATRIMONIALE
3.3.1.2.11	ADDETTO CONTABILITA' SALARI
3.3.1.2.12	ADDETTO CONTROLLO CEDOLE
3.3.1.2.13	ADDETTO ECONOMATO
3.3.1.2.14	ADDETTO ESPORTAZIONI
3.3.1.2.15	AGENTE CONTABILE
3.3.1.2.16	AMMINISTRATORE DI STABILI E CONDOMINI
3.3.1.2.17	ANALISTA DI VALORE (BUDGET)
3.3.1.2.18	CONTABILE
3.3.1.2.19	CONTABILE CLIENTI
3.3.1.2.20	CONTABILE DI CONCETTO
3.3.1.2.21	CONTABILE DI MAGAZZINO
3.3.1.2.22	CONTABILE D'ORDINE
3.3.1.2.23	CORRISPONDENTE CONTABILE
3.3.1.2.24	DETERMINATORE DI COSTI
3.3.1.2.25	ECONOMO
3.3.1.2.26	ECONOMO CASSIERE
3.3.1.2.27	ECONOMO DI ALBERGO
3.3.1.2.28	LIQUIDATORE CONTABILE
3.3.1.2.29	RAGIONIERE
3.3.1.2.30	RAGIONIERE COMMERCIALISTA
3.3.1.2.31	RAGIONIERE CONTABILE
3.3.1.2.32	REVISORE CONTABILE
3.3.1.2.33	REVISORE DEI CONTI
3.3.1.2.34	TECNICO CONSULENTE DEL LAVORO
3.3.1.2.35	TECNICO ESPERTO DI AMMINISTRAZIONE DEL PERSONALE
3.3.1.2.36	TESORIERE
3.3.1.3.0	TECNICI ADDETTI ALL'ORGANIZZAZIONE E AL CONTROLLO DELLA PRODUZIONE
3.3.1.3.1	ANALISTA DI GESTIONE
3.3.1.3.2	CONTROLLORE DI PRODUZIONE
3.3.1.3.3	PROGRAMMATORE DI ORGANIZZAZIONE
3.3.1.3.4	TECNICO DEL CONTROLLO TEMPO E METODI
3.3.1.3.5	TECNICO DELLA VALUTAZIONE DEL LAVORO
3.3.1.3.6	TECNICO DELL'ANALISI DEL LAVORO
3.3.1.3.7	TECNICO DELL'ORGANIZZAZIONE DEL LAVORO
3.3.1.4.0	TECNICI DEL TRASFERIMENTO E DEL TRATTAMENTO DELLE INFORMAZIONI
3.3.1.4.1	INFORMATION BROKERS
3.3.1.4.2	OPERATORE UNICO DI SPORTELLO
3.3.1.5.0	CORRISPONDENTI IN LINGUE ESTERE ED ASSIMILATI
3.3.1.5.1	CORRISPONDENTE COMMERCIALE IN LINGUE ESTERE
3.3.1.5.2	SEGRETARIO INTERNAZIONALE
3.3.1.5.3	SEGRETARIO LINGUISTICO
3.3.2.1.0	TECNICI DELLA GESTIONE FINANZIARIA
3.3.2.1.1	CONSULENTE FINANZIARIO
3.3.2.1.2	CONSULENTE FINANZIARIO (RACCOLTA DI RISPARMIO PORTA A PORTA)
3.3.2.1.3	CONSULENTE PER LA SICUREZZA DEL PATRIMONIO AZIENDALE
3.3.2.1.4	ESPERTO FINANZIAMENTO PER L'EXPORT
3.3.2.1.5	GESTORE DI FONDI DI INVESTIMENTO
3.3.2.1.6	OPERATORE DI CAMBI
3.3.2.1.7	VENDITORE PRODOTTI FINANZIARI E AZIONARI
3.3.2.2.0	TECNICI DEL LAVORO BANCARIO
3.3.2.2.1	ESPERTO DI BANCHE D'AFFARI
3.3.2.2.2	OPERATORE BANCARIO CAMBI
3.3.2.2.3	OPERATORE CREDITI BANCARI
3.3.2.2.4	OPERATORE ESTERO
3.3.2.2.5	OPERATORE TITOLI
3.3.2.2.6	PROCURATORE BANCARIO
3.3.2.3.0	AGENTI ASSICURATIVI
3.3.2.3.1	AGENTE DI ASSICURAZIONE
3.3.2.3.2	ASSICURATORE
3.3.2.3.3	ASSICURATORE RISCHI DA LIBERA PROFESSIONE
3.3.2.3.4	BROKER
3.3.2.3.5	ESPERTO ASSICURATIVO
3.3.2.3.6	ESPERTO DI VENDITA DI PRODOTTI ASSICURATIVI
3.3.2.3.7	PROCURATORE IN IMPRESE DI ASSICURAZIONE
3.3.2.3.8	PRODUTTORE DI ASSICURAZIONI
3.3.2.3.9	SUBAGENTE DI ASSICURAZIONI

3.3.2.3.10	VENDITORE SENIOR (IN IMPRESA DI ASSICURAZIONE)
3.3.2.4.0	PERITI, VALUTATORI DI RISCHIO, LIQUIDATORI ED ASSIMILATI
3.3.2.4.1	CONTROLLORE TECNICO DEI RISCHI ASSUNTI
3.3.2.4.2	ESPERTO IN TRATTATI DI RIASSICURAZIONE
3.3.2.4.3	LIQUIDATORE D'ASSICURAZIONI
3.3.2.4.4	LIQUIDATORE GIUDIZIARIO
3.3.2.4.5	LIQUIDATORE GIUDIZIARIO DI AVARIA
3.3.2.4.6	PERITO AUTOMOBILISTICO
3.3.2.4.7	PERITO DI ASSICURAZIONE
3.3.2.4.8	PERITO DI AVARIE NAVALI
3.3.2.4.9	PERITO IN INFORTUNISTICA STRADALE
3.3.2.4.10	TECNICO ATTUARIO
3.3.2.5.0	AGENTI DI BORSA E CAMBIO, TECNICI DELL'INTERMEDIAZIONE TITOLI ED ASSIMILATI
3.3.2.5.1	AGENTE DI BORSA
3.3.2.5.2	AGENTE DI CAMBIO
3.3.2.5.3	BATTITORE DI BORSA VALORI
3.3.2.5.4	COMMISSARIO BORSE ESTERE
3.3.2.5.5	ESPERTO BORSA MERCI
3.3.2.5.6	ESPERTO BORSE ESTERE
3.3.2.5.7	ESPERTO DI SWAP RISCHIO PAESE
3.3.2.5.8	MEDIATORE DI BORSA
3.3.2.5.9	OPERATORE DI BORSA
3.3.2.5.10	STOCK BROKER
3.3.2.9.0	ALTRE PROFESSIONI INTERMEDIE FINANZIARIO ASSICURATIVE
3.3.2.9.1	CAPO UFFICIO IN AZIENDE DI CREDITO
3.3.2.9.2	CASH MANAGER
3.3.2.9.3	ESPERTO DI FACTORING INTERNAZIONALE
3.3.2.9.4	ESPERTO DI FUTURES E DI OPTIONS
3.3.2.9.5	ESPERTO DI SWAP (DEBITI - INVESTIMENTO)
3.3.2.9.6	ESPERTO FORFAITING
3.3.2.9.7	ESPERTO IN LEASING IMMOBILIARE
3.3.2.9.8	ESPERTO IN VALUTAZIONE PROGETTI DI SVILUPPO
3.3.2.9.9	ESPERTO IN VENTURE CAPITAL
3.3.2.9.10	ESPERTO LEASING INTERNAZIONALE
3.3.2.9.11	ESPERTO LEASING OPERATIVO
3.3.2.9.12	FUNZIONARIO DI BANCA
3.3.2.9.13	OPERATORE FACTORING
3.3.2.9.14	OPERATORE LEASING
3.3.2.9.15	RISK MANAGER
3.3.2.9.16	TESORIERE DI BANCA
3.3.3.1.0	APPROVVIGIONATORI E RESPONSABILI ACQUISTI
3.3.3.1.1	ACQUISITORE DI MODA
3.3.3.1.2	ADDETTO AGLI ACQUISTI MERCI
3.3.3.1.3	AGENTE ACQUISTATORE ALL'INGROSSO
3.3.3.1.4	CONSULENTE SPECIALIZZATO ACQUISTO SISTEMI INFORMATICI E TELEMATICI
3.3.3.1.5	COORDINATORE CENTRO RISTORAZIONE
3.3.3.1.6	RESPONSABILE DI ACQUISTO INDIRETTO
3.3.3.2.0	RESPONSABILI DI MAGAZZINO E DELLA DISTRIBUZIONE INTERNA
3.3.3.2.1	CAPO MAGAZZINO
3.3.3.2.2	CAPO SERVIZIO MERCI
3.3.3.2.3	RESPONSABILE ASSORTIMENTI E ROTAZIONE STOCK
3.3.3.3.0	COMMISSARI, STIMATORI E AGGIUDICATORI D'ASTA COMMERCIALI
3.3.3.3.1	BANDITORE D'ASTA
3.3.3.3.2	MEDIATORE D'ASTA
3.3.3.3.3	PERITO DI OGGETTI ANTICHI
3.3.3.3.4	PERITO STIMATORE
3.3.3.3.5	STIMATORE D'ASTA
3.3.3.4.0	TECNICI DELLA VENDITA E DELLA DISTRIBUZIONE
3.3.3.4.1	ASSISTENTE DI VENDITA
3.3.3.4.2	ASSISTENTE TECNOVENDITE
3.3.3.4.3	CAPO ZONA (DISTRIBUZIONE)
3.3.3.4.4	OPERATORE COMMERCIALE ESTERO
3.3.3.4.5	PROMOTER
3.3.3.4.6	RESPONSABILE AREA DEI SERVIZI VENDITA E DISTRIBUZIONE
3.3.3.4.7	RESPONSABILE PRODOTTI A MARCHIO
3.3.3.4.8	TECNICO COMMERCIALE
3.3.3.5.0	TECNICI DEL MARKETING
3.3.3.5.1	BRAND MANAGER (MARKETING LINEA DI PRODOTTI)

3.3.3.5.2	ORGANIZZATORE DI SFILATE DI MODA
3.3.3.5.3	TECNICO DI MARKETING E MANAGEMENT TURISTICO
3.3.3.5.4	TECNICO DI MARKETING NELLE AZIENDE DI PUBBLICITA'
3.3.3.5.5	TECNICO DI MARKETING OPERATIVO
3.3.3.5.6	TECNICO DI MARKETING STRATEGICO
3.3.3.6.0	TECNICI DELLA PUBBLICITA' E DELLE PUBBLICHE RELAZIONI
3.3.3.6.1	ADDETTO ALLE RELAZIONI PUBBLICHE
3.3.3.6.2	ESPERTO DI PROMOZIONE TURISTICA
3.3.3.6.3	MEDIA BUYER
3.3.3.6.4	MEDIA PLANNER
3.3.3.6.5	ORGANIZZATORE TRAFFICO NELLE AGENZIE DI PUBBLICITA'
3.3.3.6.6	PROGRAMMATORE DI PUBBLICITA'
3.3.3.6.7	PUBLIC RELATIONS EXECUTIVE
3.3.3.6.8	TECNICO DI SPONSORIZZAZIONI
3.3.3.6.9	TECNICO PUBBLICITARIO
3.3.3.6.10	VISUALIZER
3.3.4.1.0	SPEDIZIONIERI E TECNICI DELLA DISTRIBUZIONE
3.3.4.1.1	ADDETTO A PRATICHE DOGANALI E VALUTARIE
3.3.4.1.2	ADDETTO AL FRANCHISING
3.3.4.1.3	ADDETTO ALLE RELAZIONI COMMERCIALI CON L'ESTERO
3.3.4.1.4	AGENTE DI NAVIGAZIONE
3.3.4.1.5	AGENTE MARIITTIMO
3.3.4.1.6	ASSISTENTE ALLO SVILUPPO TERRITORIALE ED IMMOBILIARE
3.3.4.1.7	CATERER OPERATIVO INTERNAZIONALE
3.3.4.1.8	CONSULENTE FRANCHISING
3.3.4.1.9	COORDINATORE DEI PUNTI VENDITA
3.3.4.1.10	CORRISPONDENTE COMMERCIALE
3.3.4.1.11	ESPORTATORE
3.3.4.1.12	IMPORTATORE
3.3.4.1.13	RESPONSABILE DELLA LOGISTICA COMMERCIALE
3.3.4.1.14	SPEDIZIONIERE
3.3.4.1.15	SPEDIZIONIERE PATENTATO
3.3.4.1.16	STORE PLANNER
3.3.4.2.0	AGENTI DI COMMERCIO
3.3.4.2.1	AGENTE DI COMMERCIO
3.3.4.2.2	ESPERTO DI BARATTO INTERNAZIONALE
3.3.4.2.3	INCARICATO DI AFFARI
3.3.4.2.4	INTERMEDIARIO COMMERCIALE
3.3.4.2.5	MANDATARIO DI MERCATI GENERALI
3.3.4.2.6	MEDIATORE
3.3.4.2.7	MEDIATORE D'AFFARI
3.3.4.2.8	MEDIATORE DI PIAZZA
3.3.4.2.9	MEDIATORE MARIITTIMO
3.3.4.2.10	MEDIATORE SAGGIATORE
3.3.4.2.11	PROCACCIATORE COMMERCIALE
3.3.4.2.12	PROCACCIATORE DI AFFARI
3.3.4.2.13	PROCURATORE DI AFFARI
3.3.4.2.14	PROCURATORE DI COMMERCIO
3.3.4.2.15	SENSALE
3.3.4.2.16	SENSALE DI NOLEGGIO
3.3.4.2.17	TRADER GENERALE (BROKER ESTERO)
3.3.4.2.18	TRADER SPECIALIZZATO DI SETTORE
3.3.4.3.0	AGENTI CONCESSIONARI
3.3.4.3.1	CONCESSIONARIO DI VENDITA (AUTO, ECC.)
3.3.4.3.2	OPERATORE COMMERCIALE PER L'ITALIA
3.3.4.4.0	AGENTI DI PUBBLICITA'
3.3.4.4.1	AGENTE DI PROPAGANDA TURISTICA
3.3.4.4.2	AGENTE DI PUBBLICITA'
3.3.4.5.0	AGENTI IMMOBILIARI
3.3.4.5.1	AGENTE DI LOCAZIONE
3.3.4.5.2	AGENTE IMMOBILIARE
3.3.4.5.3	AGENTE IMMOBILIARE AZIENDALE
3.3.4.5.4	AGENTE IMMOBILIARE AZIENDALE FINANZIARIO
3.3.4.5.5	BROKER IMMOBILIARE
3.3.4.5.6	CONSULENTE IMMOBILIARE
3.3.4.5.7	GESTORE DI AGENZIA DI LOCAZIONE
3.3.4.5.8	PERITO IMMOBILIARE
3.3.4.5.9	PROGRAMMATORE IMMOBILIARE
3.3.4.5.10	VALUTATORE PROPRIETA' IMMOBILIARI

3.3.4.6.0	RAPPRESENTANTI DI COMMERCIO
3.3.4.6.1	AGENTE DI VENDITA
3.3.4.6.2	AGENTE MERCEOLOGICO
3.3.4.6.3	RAPPRESENTANTE DI COMMERCIO
3.3.4.6.4	RAPPRESENTANTE DI DIRITTI D'AUTORE
3.3.4.6.5	RAPPRESENTANTE DI NAVI
3.3.4.6.6	VIAGGIATORE DI COMMERCIO
3.3.4.9.0	ALTRI TECNICI DELLA DISTRIBUZIONE COMMERCIALE ED ASSIMILATI
3.3.4.9.1	AGENTE LETTERARIO
3.3.4.9.2	AGENTE TEATRALE
3.3.4.9.3	ARTIST MANAGER
3.3.4.9.4	CONSULENTE INFORMAZIONI COMMERCIALI
3.4.1.1.0	TECNICI DELLE ATTIVITA' RICETTIVE ED ASSIMILATI
3.4.1.1.1	TECNICO DEL TURISMO INTEGRATO (ARTE, SPORT E NATURA)
3.4.1.1.2	TECNICO DELLA RISTORAZIONE
3.4.1.2.0	TECNICI DELL'ORGANIZZAZIONE DI FIERE, CONVEGNI ED ASSIMILATI
3.4.1.2.1	MEETING PLANNER
3.4.1.2.2	ORGANIZZATORE DI CONVEGNI
3.4.1.2.3	ORGANIZZATORE DI FESTE
3.4.1.2.4	ORGANIZZATORE RICEVIMENTI
3.4.1.2.5	PARTY MANAGER
3.4.1.2.6	RESPONSABILE CENTRO CONGRESSI
3.4.1.3.0	ANIMATORI TURISTICI E ASSIMILATI
3.4.1.3.1	ANIMATORE AGRITURISTICO
3.4.1.3.2	ANIMATORE BALNEARE
3.4.1.3.3	ANIMATORE CULTURALE POLIVALENTE
3.4.1.3.4	ANIMATORE DI VACANZA
3.4.1.3.5	ANIMATORE NATURALISTA
3.4.1.3.6	ANIMATORE VILLAGGI TURISTICI
3.4.1.3.7	INTRATTENITORE TURISTICO
3.4.1.4.0	AGENTI DI VIAGGIO
3.4.1.4.1	AGENTE DI VIAGGIO
3.4.1.4.2	ASSISTENTE AL TURISMO
3.4.1.4.3	CONSULENTE TURISTICO
3.4.1.4.4	ESPERTO BARATTO TURISTICO
3.4.1.4.5	OPERATORE DELL'IMPRESA TURISTICA
3.4.1.4.6	ORIENTATORE TURISTICO
3.4.1.4.7	PERITO TURISTICO
3.4.1.4.8	PRODUTTORE, VENDITORE DI VACANZE
3.4.1.4.9	RESPONSABILE DEL TURISMO SOCIALE
3.4.1.4.10	RESPONSABILE PROGRAMMAZIONE AGENZIA DI VIAGGIO
3.4.1.4.11	TECNICO DI AGENZIA DI VIAGGIO
3.4.1.4.12	TECNICO DI UFFICIO TURISTICO
3.4.1.5.0	GUIDE ED ACCOMPAGNATORI SPECIALIZZATI
3.4.1.5.1	ACCOMPAGNATORE DI MONTAGNA
3.4.1.5.2	ACCOMPAGNATORE DI TREKKING
3.4.1.5.3	GUIDA ALPINA
3.4.1.5.4	GUIDA NATURALISTICA
3.4.1.5.5	GUIDA SPELEOLOGICA
3.4.1.5.6	GUIDA TURISTICA
3.4.2.1.0	INSEGNANTI ELEMENTARI
3.4.2.1.1	INSEGNANTE ELEMENTARE
3.4.2.1.2	MAESTRO ELEMENTARE
3.4.2.2.0	INSEGNANTI PER HANDICAPPATI, DI SOSTEGNO ED ALTRI INSEGNANTI DI SCUOLE SPECIALI (DIPLOMATI)
3.4.2.2.1	ASSISTENTE DIDATTICO
3.4.2.2.2	EDUCATORE PER GLI HANDICAPPATI
3.4.2.2.3	EDUCATORE PROFESSIONALE PER GLI HANDICAPPATI
3.4.2.2.4	INSEGNANTE NELLE SCUOLE PER CIECHI
3.4.2.2.5	INSEGNANTE NELLE SCUOLE PER MINORATI MENTALI E FISICI
3.4.2.2.6	INSEGNANTE NELLE SCUOLE PER SORDI E MUTI
3.4.2.2.7	ISTRUTTORE PER GLI HANDICAPPATI
3.4.2.3.0	INSEGNANTI DI SCUOLE MATERNE
3.4.2.3.1	ASSISTENTE DI SCUOLA MATERNA
3.4.2.3.2	MAESTRA D'ASILO
3.4.2.3.3	MAESTRA DI SCUOLA MATERNA
3.4.2.3.4	MAESTRA GIARDINIERA
3.4.2.4.0	TUTOR, ISTITUTORI, INSEGNANTI NELLA FORMAZIONE PROFESSIONALE ED ASSIMILATI

3.4.2.4.1	INSEGNANTE NEI CORSI QUALIFICAZIONE PROFESSIONALE
3.4.2.4.2	ISTITUTORE
3.4.2.4.3	TUTOR
3.4.3.1.0	ISTRUTTORI DI GUIDA
3.4.3.1.1	ISTRUTTORE DI SCUOLA DI VOLO
3.4.3.1.2	ISTRUTTORE DI SCUOLA GUIDA
3.4.3.1.3	PILOTA ISTRUTTORE AERONAUTICO
3.4.3.2.0	ISTRUTTORI NEL CAMPO ARTISTICO LETTERARIO
3.4.3.2.1	ISTRUTTORE DI ARTE, DESIGN
3.4.3.2.2	ISTRUTTORE DI ARTI APPLICATE
3.4.3.2.3	ISTRUTTORE DI BALLO
3.4.3.2.4	ISTRUTTORE DI CANTO
3.4.3.2.5	ISTRUTTORE DI DANZA
3.4.3.2.6	ISTRUTTORE DI DESIGN
3.4.3.2.7	ISTRUTTORE DI DIZIONE
3.4.3.2.8	ISTRUTTORE DI FOTOGRAFIA
3.4.3.2.9	ISTRUTTORE DI LINGUE (DIPLOMATO)
3.4.3.2.10	ISTRUTTORE DI PITTURA
3.4.3.2.11	ISTRUTTORE DI STRUMENTI MUSICALI
3.4.3.2.12	ISTRUTTORE DI TECNICHE SCULTOREE
3.4.3.3.0	ISTRUTTORI DI DISCIPLINE SPORTIVE NON AGONISTICHE
3.4.3.3.1	ISTRUTTORE DI ALPINISMO
3.4.3.3.2	ISTRUTTORE DI ATLETICA
3.4.3.3.3	ISTRUTTORE DI EQUITAZIONE
3.4.3.3.4	ISTRUTTORE DI GINNASTICA
3.4.3.3.5	ISTRUTTORE DI GINNASTICA ARTISTICA
3.4.3.3.6	ISTRUTTORE DI KARATE
3.4.3.3.7	ISTRUTTORE DI LOTTA
3.4.3.3.8	ISTRUTTORE DI NUOTO
3.4.3.3.9	ISTRUTTORE DI PALLACANESTRO
3.4.3.3.10	ISTRUTTORE DI PALLAVOLO
3.4.3.3.11	ISTRUTTORE DI PATTINAGGIO
3.4.3.3.12	ISTRUTTORE DI PUGILATO
3.4.3.3.13	ISTRUTTORE DI SCHERMA
3.4.3.3.14	ISTRUTTORE DI TENNIS
3.4.3.3.15	ISTRUTTORE SPORTIVO
3.4.3.3.16	MAESTRO DI SCI
3.4.3.4.0	PROFESSIONI ORGANIZZATIVE NEL CAMPO DELL'EDUCAZIONE FISICA E DELLO SPORT
3.4.3.4.1	DIRETTORE DI PALESTRA
3.4.3.4.2	MANAGER DI SPETTACOLI SPORTIVI
3.4.3.4.3	ORGANIZZATORE SPORTIVO
3.4.3.4.4	OSSERVATORE SPORTIVO
3.4.3.4.5	RESPONSABILE DELLE RELAZIONI PER LE MANIFESTAZIONI SPORTIVE
3.4.3.4.6	TALENT SCOUT
3.4.3.5.0	ALLENATORI E TECNICI DI DISCIPLINE SPORTIVE AGONISTICHE
3.4.3.5.1	ALLENATORE
3.4.3.5.2	COMMISSARIO TECNICO (CAMPO SPORTIVO)
3.4.3.5.3	DIRETTORE TECNICO SPORTIVO
3.4.3.5.4	PREPARATORE ATLETICO PROFESSIONISTA
3.4.3.5.5	PREPARATORE TECNICO SPORTIVO PROFESSIONISTA
3.4.3.6.0	ATLETI
3.4.3.6.1	ATLETA
3.4.3.6.2	BOXEUR PROFESSIONISTA
3.4.3.6.3	CALCIATORE
3.4.3.6.4	CORRIDORE AUTOMOBILISTICO
3.4.3.6.5	CORRIDORE CICLISTA
3.4.3.6.6	CORRIDORE MOTOCICLISTICO
3.4.3.6.7	CORRIDORE MOTONAUTICO
3.4.3.6.8	CORRIDORE PODISTA
3.4.3.6.9	FANTINO
3.4.3.6.10	LOTTATORE
3.4.3.6.11	PUGILE
3.4.3.6.12	SPECIALISTA AL CENTRO TIRO
3.4.4.1.0	ANNUNCIATORI E PRESENTATORI DELLA RADIO, DELLA TELEVISIONE E DI ALTRI SPETTACOLI
3.4.4.1.1	ANNUNCIATORE DELLA RADIO E DELLA TELEVISIONE
3.4.4.1.2	ANNUNCIATORE DI PRIMO LIVELLO
3.4.4.1.3	DISK JOCKEY

3.4.4.1.4	LETTORE DELLA RADIO E DELLA TELEVISIONE
3.4.4.1.5	PRESENTATORE
3.4.4.2.0	DISEGNATORI ARTISTICI ED ASSIMILATI
3.4.4.2.1	ARREDATORE DI SCENA CINE TV
3.4.4.2.2	ASSISTENTE COSTUMISTA DIPLOMATO
3.4.4.2.3	ASSISTENTE SCENOGRAFO DIPLOMATO
3.4.4.2.4	CARTELLONISTA PUBBLICITARIO
3.4.4.2.5	COLORITORE E DELINEATORE A MANO PER CARTONI ANIMATI
3.4.4.2.6	COSTUMISTA
3.4.4.2.7	CREATORE DI BOZZETTI PER PUBBLICITA'
3.4.4.2.8	DESIGNER INDUSTRIALE
3.4.4.2.9	DISEGNATORE
3.4.4.2.10	DISEGNATORE CARTELLONISTA
3.4.4.2.11	DISEGNATORE D'ARTE
3.4.4.2.12	DISEGNATORE DI ABBIGLIAMENTO
3.4.4.2.13	DISEGNATORE DI ARREDAMENTI
3.4.4.2.14	DISEGNATORE DI COSTUMI
3.4.4.2.15	DISEGNATORE DI FIGURINI
3.4.4.2.16	DISEGNATORE DI TESSUTI
3.4.4.2.17	DISEGNATORE PER CASE DI MODA
3.4.4.2.18	DISEGNATORE PUBBLICITARIO
3.4.4.2.19	GRAFICO CREATIVO
3.4.4.2.20	GRAFICO PUBBLICITARIO
3.4.4.2.21	ILLUSTRATORE DI LIBRI
3.4.4.2.22	ILLUSTRATORE DI PERIODICI
3.4.4.2.23	ILLUSTRATORE PUBBLICITARIO
3.4.4.2.24	IMPAGINATORE DI PROGRAMMI E PUBBLICITA'
3.4.4.2.25	PITTORE DESIGNER ARTISTICO
3.4.4.2.26	PUBLISHING
3.4.4.2.27	REALIZZATORE DI SCENE
3.4.4.2.28	SCENOGRAFO
3.4.4.2.29	SCENOGRAFO PROGETTISTA
3.4.4.2.30	SCENOTECNICO
3.4.4.2.31	TECNICO PER LA LUCIDATURA DI CARTONI ANIMATI
3.4.4.2.32	TITOLISTA
3.4.4.3.0	TECNICI DEI MUSEI, DELLE BIBLIOTECHE ED ASSIMILATI
3.4.4.3.1	TECNICO ARCHIVISTA D'ANTICHITA'
3.4.4.3.2	TECNICO DELLA FRUIZIONE MUSEALE
3.4.4.3.3	TECNICO DI BIBLIOTECA
3.4.4.3.4	TECNICO LIBRARIO
3.4.4.4.0	PERITI, STIMATORI D'ARTE ED ASSIMILATI
3.4.4.4.1	PERITO CALLIGRAFO
3.4.4.4.2	PERITO D'ARTE
3.4.4.4.3	PERITO FILATELICO
3.4.4.4.4	PERITO NUMISMATICO
3.4.4.5.0	TECNICI DELL'ORGANIZZAZIONE DELLA PRODUZIONE RADIOTELEVISIVA, CINEMATOGRAFICA E TEATRALE
3.4.4.5.1	ADDETTO ALLA PROGRAMMAZIONE AL PALINSESTO
3.4.4.5.2	ASSISTENTE DI SCENA CINE TV
3.4.4.5.3	PROGRAMMISTA
3.4.4.5.4	REALIZZATORE DI PRODUZIONI TELEVISIVE
3.4.4.5.5	SEGRETARIO DI EDIZIONE
3.4.4.5.6	SEGRETARIO DI PRODUZIONE
3.4.4.5.7	SEGRETARIO DI REDAZIONE
3.4.4.6.0	ARTISTI DI STRADA, DI VARIETA', ACROBATI ED ASSIMILATI
3.4.4.6.1	ACROBATA
3.4.4.6.2	ARTISTA DI CIRCO
3.4.4.6.3	BURATTINAIO (PUPARO)
3.4.4.6.4	CAVALLERIZZO CIRCENSE
3.4.4.6.5	CLOWN
3.4.4.6.6	CONTORSIONISTA
3.4.4.6.7	CONTROFIGURA
3.4.4.6.8	DANZATORE
3.4.4.6.9	DIRETTORE DI BANDA
3.4.4.6.10	DOMATORE DI CIRCO
3.4.4.6.11	EQUILIBRISTA
3.4.4.6.12	FANTASISTA
3.4.4.6.13	FUNAMBOLO
3.4.4.6.14	GIOCOLIERE

3.4.4.6.15	ILLUSIONISTA
3.4.4.6.16	IMITATORE
3.4.4.6.17	IPNOTIZZATORE
3.4.4.6.18	MAESTRO DI BANDA
3.4.4.6.19	MIMO
3.4.4.6.20	PAGLIACCIO
3.4.4.6.21	PRESTAVOCE
3.4.4.6.22	PRESTIDIGITATORE
3.4.4.6.23	PRESTIGIATORE
3.4.4.6.24	SOUBRETTE
3.4.4.6.25	SUGGERITORE
3.4.4.6.26	TRAPEZISTA
3.4.4.6.27	VENTRILOQUO
3.4.5.1.0	ASSISTENTI SOCIALI ED ASSIMILATI
3.4.5.1.1	ASSISTENTE DI ATELIER CREATIVO PER BAMBINI
3.4.5.1.2	ASSISTENTE PER LE COMUNITA' INFANTILI
3.4.5.1.3	ASSISTENTE PSICHIATRICO A DOMICILIO
3.4.5.1.4	ASSISTENTE SOCIALE
3.4.5.1.5	ASSISTENTE SOCIALE DEL LAVORO
3.4.5.1.6	ASSISTENTE SOCIALE FAMILIARE
3.4.5.1.7	ASSISTENTE SOCIALE MEDICO - OSPEDALIERO
3.4.5.1.8	ASSISTENTE SOCIALE MEDICO - PSICO - PEDAGOGICO
3.4.5.1.9	ASSISTENTE SOCIALE PER MINORI
3.4.5.1.10	ASSISTENTE SOCIALE PSICHIATRICO
3.4.5.1.11	ASSISTENTE SOCIALE SCOLASTICO
3.4.5.2.0	TECNICI DELLA ASSISTENZA E DELLA PREVIDENZA SOCIALE
3.4.5.2.1	ESPERTO ASSISTENZA ANZIANI ATTIVI
3.4.5.2.2	ESPERTO REIMPIEGO PENSIONATI
3.4.5.2.3	ESPERTO REINSERIMENTO EX - CARCERATI
3.4.5.2.4	TECNICO PER L'ASSISTENZA AI GIOVANI HANDICAPPATI
3.4.5.3.0	TECNICI DEI SERVIZI DI INFORMAZIONE E DI ORIENTAMENTO SCOLASTICO E PROFESSIONALE
3.4.5.3.1	CONSIGLIERE DI ORIENTAMENTO SCOLASTICO E PROFESSIONALE
3.4.5.3.2	CONSIGLIERE DI PARITA' NELLE COMMISSIONI REGIONALI E PROVINCIALI
3.4.5.3.3	ESPERTO INFORMAZIONE PER I GIOVANI
3.4.5.3.4	ESPERTO REGIONALE ORIENTAMENTO AL LAVORO
3.4.5.3.5	ORIENTATORE
3.4.5.3.6	ORIENTATORE SCUOLA LAVORO
3.4.5.4.0	TECNICI DEI SERVIZI DI COLLOCAMENTO
3.4.5.4.1	OPERATORE DI AGENZIA DEL LAVORO
3.4.5.4.2	ORIENTATORE INTERVISTATORE UFFICI DI COLLOCAMENTO
3.4.5.5.0	TECNICI DEI SERVIZI DI SICUREZZA PRIVATI ED ASSIMILATI
3.4.5.5.1	CAPO UFFICIO SICUREZZA
3.4.5.5.2	CAPO UFFICIO VIGILANZA
3.4.5.5.3	DETECTIVE PRIVATO
3.4.5.5.4	RESPONSABILE DEI SERVIZI DI SICUREZZA PRIVATI
3.4.5.5.5	RESPONSABILE DEI SERVIZI DI VIGILANZA
3.4.5.5.6	TECNICO DI AGENZIA DI VIGILANZA
3.4.5.6.0	TECNICI DELLA CURA ESTETICA
3.4.5.6.1	ANIMATORE FISIOTERAPISTA
3.4.5.6.2	FISIOTERAPISTA ESTETICO
3.4.5.6.3	ORIENTATORE FISIOTERAPISTA
3.4.5.6.4	TECNICO ESPERTO IN SHATZU ED ALTRE TERAPIE ORIENTALI
3.4.5.7.0	TECNICI DELLE ATTIVITA' RELIGIOSE E DI CULTO
3.4.5.7.1	ASSISTENTE ECCLESIASTICO (ACLI - FUCI - AZIONE CATTOLICA)
3.4.5.7.2	BENEFICIATO
3.4.5.7.3	CHIERICO BENEFICIATO
3.4.5.7.4	EVANGELISTA
3.4.5.7.5	PROPAGANDISTA BIBLICO
3.4.5.7.6	RELIGIOSA
3.4.5.7.7	RELIGIOSO
3.4.6.6.0	TECNICI DEI SERVIZI PUBBLICI DI CONCESSIONI LICENZE ED ASSIMILATI
3.4.6.6.1	TECNICO ADDETTO AL RILASCIO DELLE LICENZE PUBBLICHE
3.4.6.6.2	TECNICO ADDETTO ALL'UFFICIO PASSAPORTI
4.1.1.1.0	DATTILOGRAFI, STENODATTILOGRAFI
4.1.1.1.1	DATTILOGRAFO
4.1.1.1.2	DATTILOGRAFO COADIUTORE
4.1.1.1.3	SEGRETARIO STENODATTILOGRAFO
4.1.1.1.4	STENODATTILOGRAFO

4.1.1.1.5	STENODATTILOGRAFO IN LINGUE ESTERE
4.1.1.1.6	STENOGRAFO
4.1.1.1.7	STENOGRAFO COMMERCIALE
4.1.1.1.8	STENOTIPISTA
4.1.1.1.9	TELETIPISTA
4.1.1.2.0	OPERATORI SU MACCHINE DI CALCOLO E DI ELABORAZIONE DATI
4.1.1.2.1	ADDETTO ALLA MACCHINA ELETTROFATTURATRICE
4.1.1.2.2	ADDETTO ALLA PERFORATRICE
4.1.1.2.3	ADDETTO ALLA TABULATRICE
4.1.1.2.4	CODIFICATORE DATI MECCANOGRAFICI
4.1.1.2.5	COMPTOMETRISTA
4.1.1.2.6	COMPUTATORE
4.1.1.2.7	OPERATORE ADDETTO AI DISCHI MAGNETICI
4.1.1.2.8	OPERATORE ADDETTO AI NASTRI MAGNETICI
4.1.1.2.9	OPERATORE ADDETTO AI SISTEMI ELETTRONICI
4.1.1.2.10	OPERATORE DI CALCOLATORI ELETTRONICI
4.1.1.2.11	OPERATORE DI COMPUTER
4.1.1.2.12	OPERATORE DI COMPUTER NON TERMINALISTA
4.1.1.2.13	OPERATORE DI CONSOLLE
4.1.1.2.14	OPERATORE DI MACCHINE CALCOLATRICI
4.1.1.2.15	OPERATORE DI MACCHINE CONTABILI
4.1.1.2.16	OPERATORE DI MACCHINE VERIFICATRICI
4.1.1.2.17	OPERATORE MACCHINE ELETTROCONTABILI
4.1.1.2.18	OPERATORE MECCANOGRAFICO
4.1.1.2.19	OPERATORE TERMINALISTA DI COMPUTER
4.1.1.2.20	PREPARATORE DI SCHEDE MECCANOGRAFICHE
4.1.1.2.21	REGISTRATORE NASTRI MAGNETICI
4.1.1.2.22	TERMINALISTA
4.1.1.3.0	OPERATORI SU MACCHINE PER LA RIPRODUZIONE DI DOCUMENTI ED ASSIMILATI
4.1.1.3.1	ADDETTO AL CICLOSTILE
4.1.1.3.2	ADDETTO FOTOCOPIATRICE
4.1.1.4.0	PERSONALE DI SEGRETERIA
4.1.1.4.1	ADDETTO A MANSIONI D'ORDINE DI SEGRETERIA
4.1.1.4.2	ADDETTO A MANSIONI SEMPLICI DI SEGRETERIA
4.1.1.4.3	ADDETTO ALLA SEGRETERIA
4.1.1.4.4	ADDETTO ALLE ATTIVITA' AMMINISTRATIVE
4.1.1.4.5	APPLICATO DI SEGRETERIA
4.1.1.5.0	PERSONALE ADDETTO ALLO SMISTAMENTO DI MATERIALI E DOCUMENTI
4.1.1.5.1	ADDETTO ALLE SPEDIZIONI
4.1.1.5.2	ADDETTO CONTROLLO MOVIMENTO MERCI
4.1.1.5.3	CONSEGNATARIO
4.1.1.5.4	MESSO COMUNALE
4.1.1.5.5	MESSO DI CONCILIATURA
4.1.1.5.6	MESSO NOTARILE
4.1.1.5.7	MESSO NOTIFICATORE
4.1.1.6.0	PERSONALE ADDETTO AGLI AFFARI GENERALI
4.1.1.6.1	AGENTE AMMINISTRATIVO
4.1.1.6.2	AGENTE TECNICO SETTORE AMMINISTRATIVO
4.1.1.6.3	ASSISTENTE AMMINISTRATIVO (COMPITI ESECUTIVI)
4.1.1.6.4	COADIUTORE AMMINISTRATIVO
4.1.1.6.5	OPERATORE AMMINISTRATIVO
4.1.1.7.0	PERSONALE ADDETTO ALLA RICEZIONE DI MATERIALI E DOCUMENTI
4.1.1.7.1	INDICATORE DEL REGISTRO
4.1.1.7.2	PROTOCOLLATORE
4.1.2.1.0	AIUTO CONTABILI E ASSIMILATI
4.1.2.1.1	ADDETTO ALLA CASSA
4.1.2.1.2	ADDETTO ALLA CONTABILITA'
4.1.2.1.3	ADDETTO ALLO SCHEDARIO CLIENTI
4.1.2.1.4	ADDETTO CONTI BANCARI
4.1.2.1.5	ADDETTO CONTROLLO FATTURE PASSIVE
4.1.2.1.6	ADDETTO STIPENDI E PAGHE
4.1.2.1.7	ESPERTO RATE
4.1.2.1.8	FATTURISTA
4.1.2.1.9	PRIMO NOTOPISTA
4.1.2.2.0	PERSONALE ADDETTO ALLE RILEVAZIONI ELEMENTARI (IN MERITO A COSTI, ECC.) ED ASSIMILATI
4.1.2.2.1	ADDETTO AI COSTI DI FACCHINAGGIO
4.1.2.2.2	AGENTE CLASSIFICATO DI DIRITTI DI AUTORE
4.1.2.2.3	PREPARATORE DI COMMISSIONI

4.1.2.2.4	PREZZISTA
4.1.2.2.5	PRIMO ADDETTO AI COSTI
4.1.2.2.6	RILEVATORE DI MERCATO
4.1.2.3.0	PERSONALE ADDETTO A COMPITI DI CONTROLLO, VERIFICA ED ASSIMILATI
4.1.2.3.1	ADDETTO AI BREVETTI
4.1.2.3.2	ADDETTO AL CONTROLLO DEI DOCUMENTI CONTABILI E MOVIMENTO MATERIALE
4.1.2.3.3	ADDETTO AL CONTROLLO E ALLA VERIFICA DELLE MERCI
4.1.2.3.4	ADDETTO AL CONTROLLO FATTURE
4.1.2.3.5	ADDETTO AL CONTROLLO SETTORE AMMINISTRATIVO
4.1.2.3.6	ADDETTO AL RISCANTRO, CONTROLLO E CONTEGGIO
4.1.2.3.7	ADDETTO ALLA VERIFICA DI POLIZZE E APPENDICI
4.1.2.3.8	ASSISTENTE DI UFFICIO D'IGIENE
4.1.2.3.9	COADIUTORE GIUDIZIARIO
4.1.2.3.10	COLLOCATORE COMUNALE
4.1.2.3.11	VERIFICATORE
4.1.2.4.0	PERSONALE AUSILIARIO NEL CAMPO DELLA PIANIFICAZIONE, DELLA PROGETTAZIONE ED ASSIMILATI
4.1.2.4.1	ADDETTO ALLA ESECUZIONE DI PROGETTI
4.1.2.4.2	ASSISTENTE DI RICERCHE DI MERCATO
4.1.2.4.3	CAMPIONALISTA
4.1.2.5.0	PERSONALE ADDETTO ALLA GESTIONE DEL PERSONALE
4.1.2.5.1	ADDETTO CONTROLLO PRESENZE
4.1.2.6.0	PERSONALE ADDETTO AI SERVIZI FINANZIARI
4.1.2.6.1	ADDETTO CONTROLLO FIDI
4.1.2.6.2	AGENTE IPOTECARIO
4.1.2.6.3	ASSISTENTE TRIBUTARIO
4.1.2.7.0	SCRIVANI ED ASSIMILATI
4.1.2.7.1	SCRITTURALE
4.1.2.7.2	SCRITTURALE DI BORDO
4.1.3.1.0	PERSONALE ADDETTO ALLA GESTIONE DEGLI STOCK, DEI MAGAZZINI ED ASSIMILATI
4.1.3.1.1	AIUTO MAGAZZINIERE
4.1.3.1.2	AIUTO SPEDIZIONIERE
4.1.3.1.3	DISTRIBUTORE DI MAGAZZINO
4.1.3.1.4	MAGAZZINIERE
4.1.3.1.5	MAGAZZINIERE CONSEGnatARIO
4.1.3.1.6	ORDINATORE DI MAGAZZINO
4.1.3.1.7	SMISTATORE DI MAGAZZINO
4.1.3.2.0	PERSONALE ADDETTO ALLA GESTIONE DEGLI APPROVVIGIONAMENTI
4.1.3.2.1	ADDETTO AL MATERIALE DI DISTRIBUZIONE
4.1.3.3.0	PERSONALE ADDETTO ALLA GESTIONE AMMINISTRATIVA DEI TRASPORTI
4.1.3.3.1	ADDETTO ALLO SDOGANAMENTO
4.1.3.3.2	CAPO TRENO FERROVIARIO
4.1.3.4.0	PERSONALE ADDETTO AL CONTROLLO DELLA DOCUMENTAZIONE DI VIAGGIO
4.1.3.4.1	CONTROLLORE DI AZIENDA AUTOFILOTRAMVIARIA
4.1.3.4.2	CONTROLLORE DI AZIENDA DI TRASPORTO
4.1.3.4.3	CONTROLLORE FERROVIARIO
4.1.3.4.4	CONTROLLORE VIAGGIANTE (FERROVIE E TRANVIE)
4.1.4.1.0	PERSONALE ADDETTO AD ARCHIVI, SCHEDARI ED ASSIMILATI
4.1.4.1.1	ADDETTO ALLA CINETECA
4.1.4.1.2	ADDETTO ALLA DOCUMENTAZIONE
4.1.4.1.3	APPLICATO DI STATO CIVILE
4.1.4.1.4	ARCHIVIAZIONE DI CAMPIONI
4.1.4.1.5	FASCICOLISTA
4.1.4.1.6	IMPIEGATO D'ARCHIVIO
4.1.4.1.7	INDICATORE CATASTALE
4.1.4.1.8	SCHEDATORE
4.1.4.1.9	UFFICIALE DI STATO CIVILE
4.1.4.2.0	PERSONALE ADDETTO A BIBLIOTECHE ED ASSIMILATI
4.1.4.2.1	ADDETTO DI BIBLIOTECA CIRCOLANTE
4.1.4.2.2	ASSISTENTE DISTRIBUTORE DI BIBLIOTECA
4.1.4.2.3	DISTRIBUTORE DI BIBLIOTECA
4.1.4.3.0	PERSONALE ADDETTO A SERVIZI STATISTICI, DI DOCUMENTAZIONE ED ASSIMILATI
4.1.4.3.1	ADDETTO ALLE RILEVAZIONI STATISTICHE
4.1.4.3.2	SCHEDULATORE FLUSSISTA
4.1.4.4.0	PERSONALE ADDETTO A SERVIZI STUDI E RICERCHE
4.1.4.4.1	ADDETTO AGLI UFFICI ECONOMICI E STATISTICI
4.1.4.4.2	ADDETTO AL CALCOLO ATTUARIALE
4.1.4.4.3	ADDETTO RILEVAZIONI SISTEMATICHE
4.1.4.5.0	PERSONALE ADDETTO ALLA CODIFICA ED ASSIMILATI

4.1.4.5.1	CODIFICATORE
4.1.4.5.2	PROTOCOLLISTA
4.1.4.6.0	PERSONALE ADDETTO ALLA PUBBLICIZZAZIONE DEI TESTI E DELLA DOCUMENTAZIONE
4.1.4.6.1	ADDETTO ALLE BOZZE
4.1.4.6.2	CORRISPONDENTE DI CONCETTO
4.1.4.6.3	CORRISPONDENTE MARITTIMO
4.1.4.7.0	PERSONALE ADDETTO ALL'INOLTRO E ALLO SMISTAMENTO DI POSTA E DOCUMENTAZIONE
4.1.4.7.1	ADDETTO AL TELETIPSETTER
4.1.4.7.2	ADDETTO ALL'UFFICIO POSTA
4.1.4.7.3	ADDETTO SALA POSTA
4.1.4.7.4	AGENTE POSTALE
4.1.4.7.5	COLLETTORE POSTALE
4.1.4.7.6	LEVATORE POSTALE
4.1.4.7.7	RICEVITORE POSTALE
4.1.4.7.8	SMISTATORE POSTALE
4.1.4.7.9	SUPPLENTE POSTALE
4.1.4.7.10	UFFICIALE POSTALE
4.1.4.8.0	PERSONALE ADDETTO A TELESCRIVENTI E AD ALTRI MEZZI DI DIFFUSIONE TELEMATICA DELLA DOCUMENTAZIONE
4.1.4.8.1	ADDETTO AL FAX
4.1.4.8.2	ADDETTO AL TELEX
4.1.4.8.3	ADDETTO TELESCRIVENTE
4.1.4.8.4	TELESCRIVENTISTA STENOGRAFO
4.2.1.1.0	CASSIERI, BIGLIETTAI (ESCLUSI I COMMESSI DI NEGOZIO)
4.2.1.1.1	ADDETTO ALL'INCASSO DEGLI EFFETTI, DELLE BOLLETTE E SIMILARI
4.2.1.1.2	BIGLIETTAIO DI AUTOBUS, FILOBUS E TRAM
4.2.1.1.3	CASSIERE
4.2.1.1.4	CASSIERE DI BANCA ALLO SPORTELLO
4.2.1.1.5	ESATTORE DI AUTOSTRADA
4.2.1.1.6	SPORTELLISTA
4.2.1.2.0	ADDETTI ALLO SPORTELLO BANCARIO
4.2.1.2.1	ADDETTO ALLO SPORTELLO BANCARIO
4.2.1.2.2	CAMBIAVALUTE
4.2.1.2.3	CASSIERE DI BANCA
4.2.1.3.0	ADDETTI A SPORTELLI ASSICURATIVI ED ASSIMILATI
4.2.1.3.1	ADDETTO AGLI SPORTELLI ASSICURATIVI
4.2.1.3.2	COMPILATORE DI POLIZZE ASSICURATIVE
4.2.1.3.3	INFORMATORE TRIBUTARIO
4.2.1.4.0	ADDETTI ALLO SPORTELLO DI ALTRI INTERMEDIARI FINANZIARI
4.2.1.4.1	CASSIERE DEI SERVIZI FINANZIARI
4.2.1.5.0	ESATTORI DI FATTURE E DI CREDITI
4.2.1.5.1	ESATTORE
4.2.1.5.2	ESATTORE DI BOLLETTE
4.2.1.5.3	ESATTORE DI IMPOSTE
4.2.1.5.4	ESATTORE DI TASSE
4.2.1.5.5	RISCUOTITORE DI CREDITI
4.2.1.5.6	UFFICIALE ESATTORIALE
4.2.1.6.0	PERSONALE ADDETTO AD AGENZIE DI PEGNO ED ASSIMILATI
4.2.1.6.1	AGENTE DI PEGNI
4.2.1.6.2	ASTATORE
4.2.1.6.3	COADIUTORE IPOTECARIO
4.2.1.7.0	ALLIBRATORI, CROUPIERS ED ASSIMILATI
4.2.1.7.1	ALLIBRATORE
4.2.1.7.2	CROUPIER
4.2.1.7.3	IMPIEGATO DI ROULETTE
4.2.1.7.4	RICEVITORE DEL LOTTO
4.2.1.7.5	RICEVITORE DI ENALOTTO
4.2.1.7.6	RICEVITORE DI TOTIP
4.2.1.7.7	RICEVITORE DI TOTOCALCIO
4.2.2.1.0	ADDETTI ALL'ACCOGLIENZA ED ASSIMILATI
4.2.2.1.1	ADDETTO AL RICEVIMENTO
4.2.2.1.2	ADDETTO ALLA RECEPTION
4.2.2.1.3	INTERPRETE D'ALBERGO
4.2.2.1.4	INTERPRETE DI BORDO
4.2.2.1.5	INTERPRETE DI UFFICIO TURISTICO
4.2.2.1.6	RECEPTIONISTA CON MANSIONI DI SEGRETERIA SEMPLICI
4.2.2.2.0	ADDETTI AD UFFICI STAMPA ED ASSIMILATI

4.2.2.2.1	ADDETTO ALLA PREPARAZIONE ORIGINALI
4.2.2.2.2	ADDETTO ALL'UFFICIO STAMPA
4.2.2.2.3	PREPARATORE DI BANDI
4.2.2.3.0	CENTRALINISTI E TELEFONISTI
4.2.2.3.1	CENTRALINISTA TELEFONICO
4.2.2.3.2	OPERATORE ALLE CENTRALI TELEFONICHE
4.2.2.3.3	OPERATORE DI COMMUTAZIONE TELEFONICA
4.2.2.3.4	TELEFONISTA
4.2.2.3.5	ASSISTENTE DI VOLO
4.2.2.4.0	HOSTESS, STEWARD ED ASSIMILATI ASSISTENTE PER FIERE E CONGRESSI
4.2.2.4.1	HOSTESS CONGRESSUALE
4.2.2.4.2	HOSTESS DI TERRA
4.2.2.4.3	HOSTESS DI VOLO
4.2.2.4.4	STEWARD
5.1.1.1.0	ESERCENTI E GESTORI DELLE VENDITE ALL'INGROSSO
5.1.1.1.1	AGENTE DISTRIBUTORE DI GIORNALI
5.1.1.1.2	CONDUTTORE DI MAGAZZINO DI DEPOSITO
5.1.1.1.3	CONDUTTORE DI MAGAZZINO DI VENDITA
5.1.1.1.4	CONSEGNATARIO RESPONSABILE DI MAGAZZINO ALL'INGROSSO
5.1.1.1.5	DISTRIBUTORE DI ACQUE GASSATE
5.1.1.1.6	DISTRIBUTORE DI GHIACCIO
5.1.1.1.7	DROGHISTA
5.1.1.1.8	GESTORE DI AGENZIA DI DISTRIBUZIONE MERCI
5.1.1.1.9	GESTORE DI AMMASSO DEL GRANO
5.1.1.1.10	GESTORE DI MAGAZZINO DI DEPOSITO
5.1.1.1.11	GESTORE DI MAGAZZINO DI VENDITA
5.1.1.1.12	GROSSISTA
5.1.1.2.0	ADDETTI AD ATTIVITA' ORGANIZZATIVE DELLE VENDITE ALL'INGROSSO
5.1.1.2.1	ADDETTO AL CONTROLLO DEL MATERIALE IN ENTRATA ED USCITA
5.1.1.2.2	ADDETTO AL CONTROLLO DELLE PARTITE DI RESA
5.1.1.2.3	ADDETTO AL RISCONTRO, CONTROLLO E CONTEGGIO AZIENDE DISTRIBUZIONE
5.1.1.2.4	ADDETTO ALLA PREPARAZIONE E/O SUDDIVISIONE DEL FASCETTAME
5.1.1.2.5	ADDETTO ALLE OPERAZIONI NEI MAGAZZINI DI SMISTAMENTO MERCI
5.1.1.2.6	ADDETTO ALL'INSIEME DELLE OPERAZIONI NEI MAGAZZINI DI SMISTAMENTO
5.1.1.2.7	ADDETTO ALLO STOCK (MAGAZZINIERE)
5.1.1.2.8	FASCETTATORE E TAGLIATORE DI TESTATE
5.1.1.2.9	PESATORE NEL COMMERCIO ALL'INGROSSO
5.1.1.2.10	TELEFONISTA ADDETTO AGLI ORDINI NEI MAGAZZINI ALL'INGROSSO
5.1.1.3.0	ADDETTI ALLA VENDITA ALL'INGROSSO
5.1.1.3.1	ADDETTO AL SERVIZIO CATERING
5.1.1.3.2	ADDETTO ALLE VENDITE ALL'INGROSSO
5.1.1.3.3	AGENTE ESTERNO CONSEGNATARIO DELLE MERCI ALL'INGROSSO
5.1.1.3.4	ALLESTITORE DI COMMISSIONI NEI MAGAZZINI DI INGROSSO DI MEDICINALI
5.1.1.3.5	DISTRIBUTORE DI MERCI ALL'INGROSSO
5.1.2.1.0	COMMESSI E ASSIMILATI
5.1.2.1.1	ADDETTO AI CONTROLLI DELLE VENDITE
5.1.2.1.2	ADDETTO AL REGISTRATORE DI CASSA
5.1.2.1.3	ADDETTO ALLA APPLICAZIONE DEI PREZZI
5.1.2.1.4	ADDETTO ALLA VENDITA DI AUTOVEICOLI
5.1.2.1.5	ADDETTO VENDITA DI PRODOTTI ITTICI, CASEARI, GASTRONOMICI E PASTICCERIA
5.1.2.1.6	AIUTO COMMESSO
5.1.2.1.7	ASSISTENTE ALLA VENDITA
5.1.2.1.8	AUSILIARIO DI VENDITA
5.1.2.1.9	COLLABORATORE DI FARMACIA
5.1.2.1.10	COMMESSO DI BANCO
5.1.2.1.11	COMMESSO DI LIBRERIA
5.1.2.1.12	COMMESSO DI NEGOZIO
5.1.2.1.13	COMMESSO DI ROSTICCERIA, FRIGGITORIA E GASTRONOMIA
5.1.2.1.14	COMMESSO DI VENDITA
5.1.2.1.15	COMMESSO SPECIALIZZATO
5.1.2.1.16	COMMESSO STIMATORE DI GIOIELLERIA
5.1.2.1.17	ESTETISTA CON FUNZIONI DI VENDITA
5.1.2.1.18	MAGAZZINIERE CON FUNZIONI DI VENDITA
5.1.2.1.19	OPERATORE D'ESERCIZIO COMMERCIALE
5.1.2.1.20	OPERATORE DI VENDITA
5.1.2.1.21	PRATICO DI FARMACIA
5.1.2.2.0	ESERCENTI DELLE VENDITE AL MINUTO
5.1.2.2.1	ANTIQUARIO
5.1.2.2.2	ARGENTIERE

5.1.2.2.3	ARMAIOLO
5.1.2.2.4	BECCAIO
5.1.2.2.5	BIGIOTTIERE
5.1.2.2.6	CARTOLAIO
5.1.2.2.7	DROGHIERE
5.1.2.2.8	ERBIVENDOLO
5.1.2.2.9	ESERCENTE DI BANCO DI MERCATO
5.1.2.2.10	ESERCENTE DI EDICOLA DI GIORNALI
5.1.2.2.11	ESERCENTE DI ERBORISTERIA
5.1.2.2.12	ESERCENTE DI FARMACIA
5.1.2.2.13	ESERCENTE DI MACELLERIA
5.1.2.2.14	ESERCENTE DI NEGOZIO
5.1.2.2.15	ESERCENTE DI NEGOZIO DI FERRAMENTA
5.1.2.2.16	ESERCENTE DI NEGOZIO DI FRANCOBOLLI PER COLLEZIONE
5.1.2.2.17	ESERCENTE DI NEGOZIO DI GIOCATTOLI
5.1.2.2.18	ESERCENTE DI NEGOZIO DI MINUTERIE
5.1.2.2.19	ESERCENTE DI NEGOZIO DI PANTOFOLE
5.1.2.2.20	ESERCENTE DI NEGOZIO PER L'AFFITTO DI OGGETTI
5.1.2.2.21	ESERCENTE DI NEGOZIO PER L'AFFITTO DI VESTITI
5.1.2.2.22	ESERCENTE DI PANETTERIA
5.1.2.2.23	ESERCENTE DI PROFUMERIA
5.1.2.2.24	ESERCENTE DI RIVENDITA DI GIORNALI
5.1.2.2.25	ESERCENTE DI SPACCIO
5.1.2.2.26	ESERCENTE PER LA VENDITA DI ABITI DA CERIMONIA E DA SERA
5.1.2.2.27	ESERCENTE PER LA VENDITA DI ABITI DA LAVORO
5.1.2.2.28	ESERCENTE PER LA VENDITA DI ABITI ECCLESIASTICI E PARAMENTI
5.1.2.2.29	ESERCENTE PER LA VENDITA DI ACCUMULATORI
5.1.2.2.30	ESERCENTE PER LA VENDITA DI ADDOBBI
5.1.2.2.31	ESERCENTE PER LA VENDITA DI ARTICOLI ABBIGLIAMENTO BIMBI E RAGAZZI
5.1.2.2.32	ESERCENTE PER LA VENDITA DI ARTICOLI ABBIGLIAMENTO IN GENERE
5.1.2.2.33	ESERCENTE PER LA VENDITA DI ARTICOLI ABBIGLIAMENTO PER DONNA
5.1.2.2.34	ESERCENTE PER LA VENDITA DI ARTICOLI ABBIGLIAMENTO PER UOMO
5.1.2.2.35	ESERCENTE PER LA VENDITA DI ARTICOLI ABBIGLIAMENTO SPORTIVO
5.1.2.2.36	ESERCENTE PER LA VENDITA DI ARTICOLI PER FUMATORI
5.1.2.2.37	ESERCENTE PER LA VENDITA DI BEVANDE
5.1.2.2.38	ESERCENTE PER LA VENDITA DI CANI, GATTI E PICCOLI ANIMALI
5.1.2.2.39	ESERCENTE PER LA VENDITA DI CARBONE
5.1.2.2.40	ESERCENTE PER LA VENDITA DI COLTELLI, FORBICI E FERRI DA TAGLIO
5.1.2.2.41	ESERCENTE PER LA VENDITA DI PRODOTTI DELL'ACQUARIO
5.1.2.2.42	ESERCENTE VENDITA ARTICOLI DI ABBIGLIAMENTO IN PELLE E PELLICCIA
5.1.2.2.43	ESERCENTE VENDITA DI ARTICOLI ABBIGLIAMENTO GESTANTI E NEONATI
5.1.2.2.44	FIORAIO
5.1.2.2.45	FORNAIO
5.1.2.2.46	FRUTTIVENDOLO
5.1.2.2.47	GIOIELLIERE
5.1.2.2.48	GIORNALAIO
5.1.2.2.49	LATTAIO
5.1.2.2.50	MERCIAIO
5.1.2.2.51	NEGOZIANTE
5.1.2.2.52	NOLEGGIATORE DI ANIMALI
5.1.2.2.53	NOLEGGIATORE DI AUTOVEICOLI
5.1.2.2.54	NOLEGGIATORE DI BICICLETTE
5.1.2.2.55	NOLEGGIATORE DI FILM
5.1.2.2.56	NOLEGGIATORE DI MACCHINARI E ATTREZZATURE CONTABILI
5.1.2.2.57	NOLEGGIATORE DI MACCHINE AGRICOLE
5.1.2.2.58	NOLEGGIATORE DI MOTOCICLI
5.1.2.2.59	NOLEGGIATORE DI MOTOVEICOLI
5.1.2.2.60	NOLEGGIATORE DI NATANTI
5.1.2.2.61	NOLEGGIATORE DI SEDIE
5.1.2.2.62	NOLEGGIATORE DI VEICOLI
5.1.2.2.63	NOLEGGIATORE DI VEICOLI A TRAZIONE ANIMALE
5.1.2.2.64	NOLEGGIATORE DI VELIVOLI
5.1.2.2.65	OREFICE
5.1.2.2.66	OROLOGIAIO
5.1.2.2.67	PASTAIO
5.1.2.2.68	PESCIVENDOLO
5.1.2.2.69	PIZZICAGNOLO
5.1.2.2.70	POLLIVENDOLO
5.1.2.2.71	PROFUMIERE

5.1.2.2.72	RICAMBISTA AUTO E MOTO
5.1.2.2.73	RIGATTIERE
5.1.2.2.74	SALUMIERE
5.1.2.2.75	TABACCAIO
5.1.2.2.76	VENDITORE DI INDUMENTI E OGGETTI USATI
5.1.2.2.77	VENDITORE DI LIBRI
5.1.2.2.78	VENDITORE DI SCARPE
5.1.2.2.79	VINAIO
5.1.2.3.0	ESERCENTI DI DISTRIBUTORI DI CARBURANTI ED ASSIMILATI
5.1.2.3.1	DISTRIBUTORE DI GAS IN BOMBOLE (ESERCENTE)
5.1.2.3.2	GESTORE DI DISTRIBUTORE DI CARBURANTI
5.1.2.3.3	GESTORE DI STAZIONE DI SERVIZIO
5.1.2.4.0	ADDETTI AI DISTRIBUTORI DI CARBURANTI ED ASSIMILATI
5.1.2.4.1	ADDETTO AL DISTRIBUTORE DI BENZINA, GAS E NAFTA
5.1.2.4.2	DISTRIBUTORE DI COMBUSTIBILI PER RISCALDAMENTO
5.1.2.4.3	POMPISTA SPECIALIZZATO
5.1.2.5.0	VENDITORI A DOMICILIO, A DISTANZA ED ASSIMILATI
5.1.2.5.1	ADDETTO ALLA VENDITA TELEFONICA DI BENI E SERVIZI
5.1.2.5.2	AGENTE PROMOTORE DELLE VENDITE
5.1.2.5.3	COMMESSO VIAGGIATORE
5.1.2.5.4	PIAZZISTA
5.1.2.6.0	CASSIERI DI ESERCIZI COMMERCIALI
5.1.2.6.1	CASSIERE DI NEGOZIO
5.1.2.6.2	CASSIERE DI PUBBLICO ESERCIZIO
5.1.3.1.0	INDOSSATORI, MODELLI E ASSIMILATI
5.1.3.1.1	FOTOMODELLA
5.1.3.1.2	INDOSSATORE
5.1.3.1.3	INDOSSATRICE
5.1.3.1.4	INDOSSATRICE VOLANTE
5.1.3.1.5	MANNEQUIN
5.1.3.1.6	MODELLA
5.1.3.1.7	MODELLA ARTISTICA
5.1.3.1.8	MODELLO
5.1.3.2.0	DIMOSTRATORI ED ASSIMILATI
5.1.3.2.1	ADDETTO AI NEGOZI O FILIALI DI ESPOSIZIONE
5.1.3.2.2	DIMOSTRATORE A DOMICILIO
5.1.3.2.3	PRESENTATRICE DI MODELLI
5.1.3.3.0	VETRINISTI ED ASSIMILATI
5.1.3.3.1	ALLESTITORE ESECUTIVO DI VETRINA
5.1.3.3.2	ARREDATORE VETRINISTA
5.1.3.3.3	DISPLAY
5.1.3.3.4	VETRINISTA
5.1.3.4.0	ADDETTI ALL'INFORMAZIONE E ALL'ASSISTENZA DEI CLIENTI
5.1.3.4.1	BANDITORE COMMERCIALE
5.1.3.4.2	INFORMATORE COMMERCIALE
5.1.3.4.3	PROPAGANDISTA COMMERCIALE
5.1.3.4.4	PROPAGANDISTA SCIENTIFICO
5.2.1.1.0	ESERCENTI E GESTORI DI SERVIZI ALBERGHIERI ED ASSIMILATI
5.2.1.1.1	AFFITTACAMERE
5.2.1.1.2	ALBERGATORE
5.2.1.1.3	ESERCENTE DI MOTEL
5.2.1.1.4	LOCANDIERE
5.2.1.2.0	ESERCENTI E GESTORI DI SERVIZI EXTRALBERGHIERI ED ASSIMILATI
5.2.1.2.1	DIRETTORE DI STABILIMENTO BALNEARE
5.2.1.2.2	DIRETTORE DI STABILIMENTO TERMALE
5.2.1.2.3	ESERCENTE DI ALBERGO DIURNO
5.2.1.2.4	ESERCENTE DI STABILIMENTO BALNEARE
5.2.1.2.5	ESERCENTE DI STABILIMENTO TERMALE
5.2.1.3.0	ADDETTI ALL'ACCOGLIMENTO, PORTIERI DI ALBERGO ED ASSIMILATI
5.2.1.3.1	CONCIERGE
5.2.1.3.2	GUARDAROBIERA STIRATRICE IN SERVIZI ALBERGHIERI
5.2.1.3.3	GUARDAROBIERE
5.2.1.3.4	PORTIERE AL CONTROLLO
5.2.1.3.5	PORTIERE DI ALBERGO
5.2.1.3.6	PORTIERE DI NOTTE
5.2.1.3.7	TURNANTE DI PORTINERIA
5.2.2.1.0	CUOCHI IN ALBERGHI E RISTORANTI
5.2.2.1.1	AIUTO CUOCO
5.2.2.1.2	ANTIPASTIERE

5.2.2.1.3	CHEF DE CUISINE
5.2.2.1.4	CHEF DE RANG
5.2.2.1.5	CHEF SAUCIER
5.2.2.1.6	CUOCO
5.2.2.1.7	CUOCO AL FRIGORIFERO
5.2.2.1.8	CUOCO ANTIPASTIERE
5.2.2.1.9	CUOCO CAPO PARTITA
5.2.2.1.10	CUOCO DI BORDO
5.2.2.1.11	CUOCO DI PARTITA DI CAMERA FREDDA
5.2.2.1.12	CUOCO DI PARTITA DI LEGUMI
5.2.2.1.13	CUOCO DI PARTITA DI PESCE
5.2.2.1.14	CUOCO DI PARTITA DI ROSTICCERIA
5.2.2.1.15	CUOCO DI PARTITA DI SALSE
5.2.2.1.16	CUOCO DI PARTITA DI ZUPPE
5.2.2.1.17	CUOCO DI RISTORANTE
5.2.2.1.18	CUOCO GASTRONOMO
5.2.2.1.19	CUOCO GELATIERE
5.2.2.1.20	CUOCO PASTICCIERE
5.2.2.1.21	CUOCO PIZZAIOLO
5.2.2.1.22	CUOCO PREPARATORE DI PIETANZE
5.2.2.1.23	CUOCO SPECIALIZZATO IN DIETE
5.2.2.1.24	CUOCO TECNOLOGO
5.2.2.2.0	ADDETTI ALLA PREPARAZIONE E COTTURA DI CIBI
5.2.2.2.1	ADDETTO ALLA RISTORAZIONE
5.2.2.2.2	ADDETTO ALLA RISTORAZIONE COLLETTIVA
5.2.2.2.3	CUOCO DI FAST FOOD
5.2.2.2.4	FRIGGITORE
5.2.2.2.5	PIZZETTIERE
5.2.2.2.6	ROSTICCERE
5.2.2.3.0	CAMERIERI ED ASSIMILATI
5.2.2.3.1	ADDETTO ALLA ORGANIZZAZIONE E CONDUZIONE DEI SERVIZI DI CUCINA
5.2.2.3.2	AIUTANTE DI TRATTORIA
5.2.2.3.3	AIUTO CAMERIERE
5.2.2.3.4	AIUTO CAMERIERE AI PIANI
5.2.2.3.5	BANCONIERE DI TAVOLA CALDA
5.2.2.3.6	CAMERIERE
5.2.2.3.7	CAMERIERE AI PIANI
5.2.2.3.8	CAMERIERE AI VINI
5.2.2.3.9	CAMERIERE DI BAR
5.2.2.3.10	CAMERIERE DI BARACCA
5.2.2.3.11	CAMERIERE DI BORDO
5.2.2.3.12	CAMERIERE DI HALL
5.2.2.3.13	CAMERIERE DI MENSA
5.2.2.3.14	CAMERIERE DI RANGO
5.2.2.3.15	CAMERIERE DI RISTORANTE
5.2.2.3.16	CAMERIERE DI SALA
5.2.2.3.17	CAMERIERE DI VAGONE RISTORANTE
5.2.2.3.18	GOVERNANTE AI PIANI
5.2.2.3.19	GOVERNANTE IN ESERCIZI ALBERGHIERI
5.2.2.3.20	MAITRE AI PIANI
5.2.2.3.21	MAITRE D'HOTEL
5.2.2.3.22	OPERATRICE DI MENSA
5.2.2.3.23	PERSONALE DI CUCINA E SERVIZIO DEI FAST FOOD
5.2.2.3.24	PRIMO COMMIS
5.2.2.3.25	SCALCO
5.2.2.3.26	SOMMELIER
5.2.2.4.0	BARISTI E ASSIMILATI
5.2.2.4.1	AIUTO BARMAN
5.2.2.4.2	BANCHISTA
5.2.2.4.3	BANCONIERE DI BAR
5.2.2.4.4	BANCONIERE DI LATTERIA
5.2.2.4.5	BANCONIERE DI PASTICCERIA
5.2.2.4.6	BARISTA
5.2.2.4.7	CAFFETTIERE
5.2.2.4.8	CARRELLISTA DI STAZIONE
5.2.2.5.0	ESERCENTI DI SERVIZI DI RISTORAZIONE E ASSIMILATI
5.2.2.5.1	ESERCENTE DI BAR
5.2.2.5.2	ESERCENTE DI BIRRERIA
5.2.2.5.3	ESERCENTE DI CAFFE'

5.2.2.5.4	ESERCENTE DI FRIGGITORIA
5.2.2.5.5	ESERCENTE DI GELATERIA
5.2.2.5.6	ESERCENTE DI LATTERIA
5.2.2.5.7	ESERCENTE DI MENSA
5.2.2.5.8	ESERCENTE DI PASTICCERIA
5.2.2.5.9	ESERCENTE DI PIZZERIA
5.2.2.5.10	ESERCENTE DI RISTORANTE ESERCENTE DI ROSTICCERIA
5.2.2.5.11	ESERCENTE DI TAVOLA CALDA
5.2.2.5.12	OSTE
5.2.2.5.13	TRATTORE
5.3.1.1.0	MAESTRI D'ARTE NEL CAMPO DELL'ARTIGIANATO
5.3.1.1.1	MAESTRA DI CUCITO
5.3.1.1.2	MAESTRA DI TAGLIO
5.3.1.1.3	MAESTRO DI BATIK
5.3.1.1.4	MAESTRO DI DECORAZIONE DELLA CERAMICA
5.3.1.1.5	MAESTRO DI LEGATORIA
5.3.1.1.6	MAESTRO DI MAGLIA A MACCHINA
5.3.1.1.7	MAESTRO DI MAGLIA A MANO
5.3.1.1.8	MAESTRO DI PELLETERIA
5.3.1.1.9	MAESTRO NEL CAMPO DELLA MODA E STILISMO
5.3.1.1.10	MAESTRO PER LA PROGETTAZIONE DI GIOIELLI
5.3.1.2.0	MAESTRI DI ATTIVITA' PER IL TEMPO LIBERO, PER LA CURA DELLA PERSONA ED ASSIMILATI
5.3.1.2.1	MAESTRO DI ANTIQUARIATO
5.3.1.2.2	MAESTRO DI ARREDAMENTO
5.3.1.2.3	MAESTRO DI ARTE DELLA CUCINA E DELL'OSPITALITA'
5.3.1.2.4	MAESTRO DI BRICOLAGE E DEL PROSUMING
5.3.1.2.5	MAESTRO DI ESTETICA E TRUCCO
5.3.1.2.6	MAESTRO DI GALATEO
5.3.1.2.7	MAESTRO DI GESTIONE DEL BILANCIO FAMILIARE
5.3.1.2.8	MAESTRO DI GIARDINAGGIO
5.3.1.2.9	MAESTRO DI PACKAGING
5.3.1.2.10	MAESTRO DI PORTAMENTO
5.3.1.2.11	MAESTRO DI RESTAURO
5.3.1.2.12	MAESTRO DI TECNICHE DECORATIVE
5.3.1.3.0	ADDESTRATORI, CUSTODI DI ANIMALI ED ASSIMILATI
5.3.1.3.1	ADDESTRATORE DI ANIMALI
5.3.1.3.2	ADDESTRATORE DI CANI
5.3.1.3.3	ADDESTRATORE DI CANI DA GUARDIA E DIFESA
5.3.1.3.4	ADDESTRATORE DI CANI PER CIECHI
5.3.1.3.5	ADDESTRATORE DI CANI POLIZIOTTO
5.3.1.3.6	ADDESTRATORE PER COLLETTIVI CANE - PADRONE
5.3.1.3.7	ALLEVATORE DI CANI
5.3.1.3.8	CONDUTTORE CASA PER CANI E GATTI
5.3.1.3.9	CONDUTTORE DI PENSIONE PER CANI E GATTI
5.4.1.0.0	PROFESSIONI QUALIFICATE NEI SERVIZI SANITARI
5.4.1.0.1	AGENTE DI SANITA'
5.4.1.0.2	AIUTANTE DI SANITA'
5.4.1.0.3	ASSISTENTE SANITARIA VIGILATRICE
5.4.1.0.4	AUSILIARIO DI ASSISTENZA PER ANZIANI
5.4.1.0.5	AUSILIARIO SOCIOSANITARIO
5.4.1.0.6	CROCEROSSINA
5.4.1.0.7	FANGHISTA
5.4.1.0.8	GUARDIA DI SANITA' PUBBLICA
5.4.1.0.9	OPERATORE GERIATRICO
5.4.1.0.10	PREPARATORE DI FANGHI
5.5.1.1.0	ESERCENTI E GESTORI DI CINEMA, TEATRI E ATTIVITA' SPORTIVE E RICREATIVE
5.5.1.1.1	ESERCENTE DI CINEMATOGRAFO
5.5.1.1.2	ESERCENTE DI LOCALE NOTTURNO
5.5.1.1.3	ESERCENTE DI PALESTRA
5.5.1.1.4	ESERCENTE DI TEATRO
5.5.1.1.5	GESTORE DI CIRCO
5.5.1.1.6	GESTORE DI DISCOTECA
5.5.1.1.7	GESTORE DI LUNA PARK
5.5.1.1.8	GESTORE DI PISCINA
5.5.1.1.9	GESTORE DI SALA CORSE
5.5.1.1.10	GESTORE DI SALA DA BALLO
5.5.1.1.11	GESTORE DI SALA DA BILIARDO
5.5.1.1.12	GESTORE DI SALA DA GIOCO

5.5.1.2.0	GUIDE ED ACCOMPAGNATORI URBANI
5.5.1.2.1	CICERONE
5.5.1.2.2	GUIDA DI CITTA'
5.5.1.2.3	GUIDA DI PIAZZA
5.5.1.3.0	ASTROLOGI, PREVEGGENTI, CHIROMANTI ED ASSIMILATI
5.5.1.3.1	ASTROLOGO
5.5.1.3.2	CARTOMANTE
5.5.1.3.3	CHIROMANTE
5.5.1.3.4	MAGO
5.5.1.3.5	MEDIUM
5.5.1.3.6	PSICOVEGGENTE
5.5.1.3.7	RABDOMANTE
5.5.1.3.8	SPIRITISTA
5.5.2.1.0	TINTORI, LAVANDAI E ASSIMILATI
5.5.2.1.1	ADDETTO MACCHINE PER LAVAGGIO SACCHI E TELE
5.5.2.1.2	ASCIUGATORE DI TINTORIA
5.5.2.1.3	INAMIDATORE
5.5.2.1.4	LAVANDAIO IN LAVANDERIA
5.5.2.1.5	OPERATORE ALLA LAVANDERIA
5.5.2.1.6	PULITORE A SECCO
5.5.2.1.7	SMACCHIATORE DI LAVANDERIA
5.5.2.1.8	STIRATRICE DI TINTORIA E LAVANDERIA
5.5.2.1.9	TINTORE DI ABITI E TESSUTI
5.5.2.2.0	ESERCENTI DI TINTORIE, LAVANDERIE E ASSIMILATI
5.5.2.2.1	ESERCENTE DI LAVANDERIA
5.5.2.2.2	ESERCENTE DI TINTORIA
5.5.3.1.0	PARRUCCHIERI, ESTETISTI ED ASSIMILATI
5.5.3.1.1	ACCONCIATORE PER SIGNORA
5.5.3.1.2	ACCONCIATORE PER UOMO
5.5.3.1.3	ASSISTENTE DI GINNASTICA ESTETICA
5.5.3.1.4	ASSISTENTE DI PETTINATURA
5.5.3.1.5	BARBIERE
5.5.3.1.6	CAPO PARRUCCHIERE
5.5.3.1.7	CAPO TRUCCATORE
5.5.3.1.8	COIFFEUR
5.5.3.1.9	COSMETISTA
5.5.3.1.10	ESTETISTA
5.5.3.1.11	ESTETISTA COSMETOLOGO
5.5.3.1.12	MAKER UP
5.5.3.1.13	MANICURE
5.5.3.1.14	MANICURISTA
5.5.3.1.15	MASSAGGIATORE
5.5.3.1.16	MASSAGGIATORE ESTETICO
5.5.3.1.17	MASSAGGIATRICE
5.5.3.1.18	PARRUCCAIO
5.5.3.1.19	PARRUCCHIERE PER SIGNORA
5.5.3.1.20	PARRUCCHIERE PER UOMO
5.5.3.1.21	SCIAMPISTA
5.5.3.1.22	SPECIALISTA IN CURE ESTETICHE
5.5.3.1.23	TRUCCATORE ESTETICO
5.5.3.1.24	VISAGISTA
5.5.3.2.0	PERSONALE DI COMPAGNIA E PERSONALE QUALIFICATO DI SERVIZIO ALLE FAMIGLIE
5.5.3.2.1	CAMERIERE PRIVATO
5.5.3.2.2	CERIMONIERE
5.5.3.2.3	CUOCO DI FAMIGLIA PRIVATA
5.5.3.2.4	DAMA DI COMPAGNIA
5.5.3.2.5	GOVERNANTE DI FAMIGLIA
5.5.3.2.6	MAGGIORDOMO
5.5.3.3.0	ADDETTI ALLA SORVEGLIANZA DI BAMBINI ED ASSIMILATI
5.5.3.3.1	ADDETTO ALLE COMUNITA' INFANTILI
5.5.3.3.2	BABY SITTER
5.5.3.3.3	NURSE
5.5.3.3.4	NUTRICE
5.5.3.3.5	PUERICULTRICE SENZA DIPLOMA
5.5.3.3.6	VIGILATRICE DI BAMBINI
5.5.3.3.7	VIGILATRICE DI COLONI
5.5.3.3.8	VIGILATRICE D'INFANZIA
5.5.3.4.0	ADDETTI ALL'ASSISTENZA PERSONALE IN ISTITUZIONI
5.5.3.4.1	ADDETTO AL DORMITORIO

5.5.3.4.2	ASSISTENTE ED ACCOMPAGNATORE PER DISABILI IN ISTITUZIONI
5.5.3.4.3	ASSISTENTE SOCIOSANITARIO CON FUNZIONI DI SOSTEGNO IN ISTITUZIONI
5.5.3.4.4	ASSISTENTE SOCIOSANITARIO CON FUNZIONI EDUCATIVE IN ISTITUZIONI
5.5.3.5.0	ADDETTI ALL'ASSISTENZA PERSONALE A DOMICILIO
5.5.3.5.1	ACCOMPAGNATORE DI INVALIDO
5.5.3.5.2	AIUTO INFERMIERE PER CURE A DOMICILIO
5.5.3.5.3	ASSISTENTE DOMICILIARE
5.5.3.5.4	INFERMIERE PER CURE A DOMICILIO
5.5.3.5.5	OPERATORE SOCIALE PER ASSISTENZA (DI VARIO GENERE) A DOMICILIO
5.5.3.6.0	GESTORI DI AGENZIE PER IL DISBRIGO DI PRATICHE ED ASSIMILATE
5.5.3.6.1	GESTORE DI AGENZIA DI COLLOCAMENTO
5.5.3.6.2	GESTORE DI AGENZIA DI RECAPITO
5.5.3.6.3	GESTORE DI AGENZIA DI RICHIESTA DI CERTIFICATI
5.5.3.6.4	GESTORE DI BANCO DI PEGNI
5.5.3.6.5	GESTORE DI COPISTERIA
5.5.3.7.0	ADDETTI DI AGENZIE PER IL DISBRIGO DI PRATICHE ED ASSIMILATE
5.5.3.7.1	ADDETTO ALLE PRATICHE AUTOMOBILISTICHE
5.5.3.7.2	ADDETTO ALLE PRATICHE INFORTUNISTICHE E PRESTITI PERSONALI
5.5.3.7.3	ADDETTO CONSULENZA PER LA COMPRAVENDITA E AFFITTO DI IMMOBILI
5.5.3.7.4	ADDETTO PER LE PRATICHE CATASTALI
5.5.3.7.5	ADDETTO PER LE PRATICHE NOTARILI
5.5.3.7.6	ARALDISTA
5.5.3.8.0	GESTORI DI AGENZIE DI POMPE FUNEBRI
5.5.3.8.1	GESTORE DI POMPE FUNEBRI
5.5.3.9.0	ADDETTI ALLE AGENZIE DI POMPE FUNEBRI
5.5.3.9.1	AGENTE DI POMPE FUNEBRI
5.5.3.9.2	IMBALSAMATORE
5.5.4.1.0	PERSONALE ADDETTO ALLA CUSTODIA DI EDIFICI, IMPIANTI ED ATTREZZATURE
5.5.4.1.1	ADDETTO ALLA CUSTODIA DI MACCHINARI
5.5.4.1.2	CANTONIERE DI PUBBLICHE ACQUE
5.5.4.1.3	CASELLANTE FERROVIARIO
5.5.4.1.4	CUSTODE
5.5.4.1.5	CUSTODE COMUNALE
5.5.4.1.6	CUSTODE DI ARCHIVIO DI STATO
5.5.4.1.7	CUSTODE DI BELLE ARTI
5.5.4.1.8	CUSTODE DI BIBLIOTECA
5.5.4.1.9	CUSTODE DI CANALI PATRIMONIALI
5.5.4.1.10	CUSTODE DI CHIESA
5.5.4.1.11	CUSTODE DI CIMITERO
5.5.4.1.12	CUSTODE DI FARO
5.5.4.1.13	CUSTODE DI MAGAZZINO FRIGORIFERO
5.5.4.1.14	CUSTODE DI MATTATOIO
5.5.4.1.15	CUSTODE DI MUSEO
5.5.4.1.16	CUSTODE DI PUBBLICHE ACQUE
5.5.4.1.17	CUSTODE DI SCUOLA COMUNALE
5.5.4.1.18	CUSTODE DI STABILE INDUSTRIALE O PER UFFICI
5.5.4.1.19	CUSTODE DI VILLE E GIARDINI PUBBLICI
5.5.4.1.20	GUARDIANO AI GASDOTTI
5.5.4.1.21	GUARDIANO AI SERBATOI
5.5.4.1.22	GUARDIANO AI SIFONI
5.5.4.1.23	GUARDIANO ALLE CONDUTTURE (IDRAULICHE E GAS)
5.5.4.1.24	GUARDIANO ALLE POMPE (DISTRIBUZIONE ACQUA)
5.5.4.1.25	GUARDIANO DI DEPOSITO
5.5.4.1.26	GUARDIANO DI DIGA
5.5.4.1.27	GUARDIANO DI LAGO
5.5.4.1.28	PORTIERE DI AZIENDA
5.5.4.1.29	PORTIERE DI UFFICIO
5.5.4.1.30	SAGRESTANO
5.5.4.1.31	SORVEGLIANTE DELLE LINEE AEREE
5.5.4.1.32	SORVEGLIANTE DELLE LINEE FERROVIARIE
5.5.4.1.33	SORVEGLIANTE DI ACQUEDOTTO
5.5.4.1.34	SORVEGLIANTE DI BIBLIOTECA
5.5.4.1.35	SORVEGLIANTE DI CALDAIE DI RISCALDAMENTO
5.5.4.1.36	SORVEGLIANTE DI CANALI
5.5.4.1.37	SORVEGLIANTE DI CIMITERI
5.5.4.1.38	SORVEGLIANTE DI GRANDE EMPORIO
5.5.4.1.39	SORVEGLIANTE DI IDROVORE
5.5.4.1.40	SORVEGLIANTE DI MINIERA
5.5.4.6.0	GUARDIE PRIVATE DI SICUREZZA

5.5.4.6.1	ADDETTO AI SERVIZI DI SCORTA DI VALORI
5.5.4.6.2	ADDETTO AI SERVIZI DI VIGILANZA PRIVATI
5.5.4.6.3	ADDETTO ALLA SICUREZZA PERSONALE
5.5.4.6.4	GUARDIA CAMPESTRE
5.5.4.6.5	GUARDIA GIURATA
5.5.4.6.6	GUARDIA NOTTURNA
5.5.4.6.7	METRONOTTE
5.5.4.6.8	VIGILE PRIVATO NOTTURNO
5.5.4.7.0	BAGNINI ED ASSIMILATI
5.5.4.7.1	ASSISTENTE BAGNANTI
5.5.4.7.2	ASSISTENTE DI SALVATAGGIO
5.5.4.7.3	BAGNINO DI STABILIMENTO TERMALE
5.5.4.7.4	BAGNINO IN STABILIMENTI BALNEARI
5.5.4.8.0	GESTORI DI GARAGE ED AUTORIMESSE
5.5.4.8.1	ESERCENTE DI GARAGE
5.5.4.8.2	GESTORE DI AUTORIMESSA
6.1.1.1.0	MINATORI
6.1.1.1.1	ADDETTO MANUTENZIONE POZZI DI MINIERA
6.1.1.1.2	ESTRATTORE
6.1.1.1.3	MINATORE
6.1.1.1.4	MINATORE CON MARTELLO PNEUMATICO
6.1.1.1.5	MINATORE PICCONATORE
6.1.1.1.6	MINATORE TRACCIATORE
6.1.1.1.7	PRELEVATORE DI CAMPIONI
6.1.1.2.0	BRILLATORI (ADDETTI ALLE ESPLOSIONI)
6.1.1.2.1	ARTIFICIERE
6.1.1.2.2	DISTRIBUTORE DI ESPLOSIVI
6.1.1.2.3	MINATORE BRILLATORE
6.1.1.2.4	MINATORE FOCHINO
6.1.1.2.5	POLVERISTA
6.1.1.2.6	PREPARACARICHE (MINATORI)
6.1.1.3.0	TAGLIATORI DI PIETRE, SCALPELLINI E MARMISTI
6.1.1.3.1	ABRASIVISTA
6.1.1.3.2	ALABASTRAIO
6.1.1.3.3	ARROTATORE
6.1.1.3.4	CUBETTISTA
6.1.1.3.5	FILISTA DI PIETRA
6.1.1.3.6	FINITORE
6.1.1.3.7	FRESATORE DI PIETRA
6.1.1.3.8	INTAGLIATORE DI PIETRA E MARMI
6.1.1.3.9	LAVORANTE DI PIETRE COTI
6.1.1.3.10	LAVORANTE DI PIETRE LITOGRAFICHE
6.1.1.3.11	LEVIGATORE DI PIETRE
6.1.1.3.12	LUCIDATORE DI MARMI
6.1.1.3.13	LUCIDATORE DI PIETRE
6.1.1.3.14	LUCIDATORE DI PIETRE ARTIFICIALI
6.1.1.3.15	MARMELLISTA PER PIETRE ARTIFICIALI
6.1.1.3.16	MARMISTA
6.1.1.3.17	MARTELLINATORE
6.1.1.3.18	MODELLATORE DI PIETRA
6.1.1.3.19	MOLATORE DI MARMI
6.1.1.3.20	ORNATISTA IN MARMO
6.1.1.3.21	PUNTATORE SCALPELLINO
6.1.1.3.22	RASPATORE
6.1.1.3.23	SBOZZATORE DI PIETRA
6.1.1.3.24	SCALPELLINO
6.1.1.3.25	SCALPELLINO PER PIETRE ARTIFICIALI
6.1.1.3.26	SEGANTINO SU PIETRA E MARMI
6.1.1.3.27	SEGATORE DI PIETRA E MARMI
6.1.1.3.28	SFOGLIATORE DI MICA
6.1.1.3.29	SGROSSATORE DI MARMO
6.1.1.3.30	SGROSSATORE DI PIETRA
6.1.1.3.31	SQUADRATORE DI PIETRE
6.1.1.3.32	SQUADRATORE DI TUFO
6.1.1.3.33	STUCCATORE DI MARMI
6.1.1.3.34	TAGLIAPIETRE
6.1.1.3.35	TAGLIATORE DI ARDESIA
6.1.1.3.36	TORNITORE DI MARMO
6.1.1.4.0	COLTIVATORI DI CAVE ED ASSIMILATI

6.1.1.4.1	ABBATTITORE DI PIETRA E MINERALI
6.1.1.4.2	BATTIMAZZA
6.1.1.4.3	BORRATORE DI PIETRA
6.1.1.4.4	CAVAPIETRE
6.1.1.4.5	CAVATORE
6.1.1.4.6	CAVATUFO
6.1.1.4.7	CERCATORE D'ORO
6.1.1.4.8	CRETAILOLO
6.1.1.4.9	CRIVELLATORE A MANO
6.1.1.4.10	GESSAIO
6.1.1.4.11	GHIAIAIO
6.1.1.4.12	PREPARATORE DI MINERALI
6.1.1.4.13	PREPARATORE DI SALINE
6.1.1.4.14	PREPARATORE DI SMERIGLIO
6.1.1.4.15	PRIMO ALLE MACINE
6.1.1.4.16	RACCOGLITORE DI SALE
6.1.1.4.17	RAFFINATORE DI SALE
6.1.1.4.18	RENAIOLO
6.1.1.4.19	SABBIAIO
6.1.1.4.20	SALINIERE
6.1.1.4.21	ZOLFATAIO
6.1.1.5.0	ASSISTENTI E AGENTI DI MINIERE E CAVE
6.1.1.5.1	AGENTE DI CAVA
6.1.1.5.2	ASSISTENTE DI CAVA
6.1.1.6.0	ARMATORI E BINARISTI DI MINIERA
6.1.1.6.1	ARMATORE DI DECAUVILLE
6.1.1.6.2	ARMATORE DI MINIERA
6.1.1.6.3	ARMATORE IN VENA
6.1.1.6.4	BINARISTA DI DECAUVILLE
6.1.1.6.5	BINARISTA DI MINIERA
6.1.1.6.6	CARPENTIERE DI MINIERA
6.1.1.6.7	MARANGONE
6.1.1.6.8	PUNTELLATORE DI MINIERA
6.1.1.6.9	STRADINO DI MINIERA
6.1.2.1.0	MURATORI IN PIETRA, MATTONI, REFRATTARI
6.1.2.1.1	MASTRO MURATORE
6.1.2.1.2	MEZZACUCCHIARA
6.1.2.1.3	MURATORE
6.1.2.1.4	MURATORE A SECCO
6.1.2.1.5	MURATORE AI FORNI
6.1.2.1.6	MURATORE AI FORNI ELETTRICI
6.1.2.1.7	MURATORE AI FORNI MARTIN - SIEMENS
6.1.2.1.8	MURATORE CAMINISTA
6.1.2.1.9	MURATORE DI FORNACI
6.1.2.1.10	MURATORE DI GALLERIA
6.1.2.1.11	MURATORE IN MATTONI
6.1.2.1.12	MURATORE IN PIETrame
6.1.2.1.13	MURATORE IN REFRATTARIO
6.1.2.1.14	MURATORE IN SOLAI
6.1.2.1.15	MURATORE LAVORI DI MANUTENZIONE
6.1.2.1.16	MURATORE PARAMENTISTA
6.1.2.1.17	MURATORE PER VOLTE ED ARCHI
6.1.2.2.0	MURATORI IN CEMENTO ARMATO
6.1.2.2.1	ARMATORE CEMENTISTA
6.1.2.2.2	BATTIPALO
6.1.2.2.3	CAPO CASSONISTA (CEMENTO ARMATO)
6.1.2.2.4	CASSONISTA PER CEMENTO ARMATO
6.1.2.2.5	CEMENTISTA
6.1.2.2.6	CEMENTISTA FORMATORE
6.1.2.2.7	FERRAIOLO PER CEMENTO ARMATO
6.1.2.2.8	GABBIONISTA
6.1.2.2.9	GETTATORE DI CALCESTRUZZO
6.1.2.2.10	PREPARATORE IMPASTI CEMENTO
6.1.2.2.11	TENDITORE DI FILI E CAVI
6.1.2.3.0	CARPENTIERI E FALEGNAMI NELL'EDILIZIA (ESCLUSI I PARCHETTISTI)
6.1.2.3.1	ARMATORE EDILE
6.1.2.3.2	BACINAIO
6.1.2.3.3	CALAFATORE IN LEGNO
6.1.2.3.4	CAPO SQUADRA FERRATORI

6.1.2.3.5	CAPOSQUADRA CARPENTERIA
6.1.2.3.6	CARPENTIERE EDILE
6.1.2.3.7	CARPENTIERE MONTATORE EDILE
6.1.2.3.8	FERRATORE
6.1.2.3.9	MASTRO DI ASCIA NELL'EDILIZIA
6.1.2.3.10	PUNTELLATORE NELL'EDILIZIA
6.1.2.4.0	PONTATORI E PONTEGGIATORI
6.1.2.4.1	PONTEGGIATORE IN FERRO
6.1.2.4.2	PONTEGGIATORE IN LEGNO
6.1.2.4.3	PONTIERE EDILIZIO
6.1.2.5.0	ARMATORI DI GALLERIE, ADDETTI ALL'ARMAMENTO FERROVIARIO ED ASSIMILATI
6.1.2.5.1	ADDETTO ALLA MANUTENZIONE O AL RIFACIMENTO DELLE ARMATURE
6.1.2.5.2	ARMATORE DI FOGNATURE
6.1.2.5.3	ARMATORE DI GALLERIA
6.1.2.5.4	ARMATORE DI POZZI ARTESIANI
6.1.2.5.5	ARMATORE FERROVIARIO
6.1.2.5.6	ARMATORE TRAMVIARIO
6.1.2.5.7	DISARMATORE - SMANTELLATORE
6.1.2.5.8	FERRATORE IN GALLERIA
6.1.2.6.0	PAVIMENTATORI STRADALI ED ASSIMILATI
6.1.2.6.1	ADDETTO ALLA SEGNALETICA ORIZZONTALE
6.1.2.6.2	ASFALTISTA FONDITORE
6.1.2.6.3	ASFALTISTA STRADALE A MANO
6.1.2.6.4	BITUMATORE STRADALE
6.1.2.6.5	CALDERAIO BITUMATORE
6.1.2.6.6	CATRAMISTA
6.1.2.6.7	CEMENTISTA POSATORE
6.1.2.6.8	CIGLIAROLO
6.1.2.6.9	CILINDRATORE STRADALE A MANO
6.1.2.6.10	LASTRICATORE
6.1.2.6.11	LIVELLATORE
6.1.2.6.12	LUCIDATORE
6.1.2.6.13	PAVIMENTATORE IN CEMENTO
6.1.2.6.14	RAPPEZZATORE STRADALE
6.1.2.6.15	SELCIATORE
6.1.2.9.0	ALTRI ARTIGIANI ED OPERAI ADDETTI ALL'EDILIZIA
6.1.2.9.1	ADDETTO AL MONTAGGIO E SMONTAGGIO DI STAMPI PREFORMATI
6.1.2.9.2	FOGNAIOLO NELL'EDILIZIA
6.1.2.9.3	GESSATORE
6.1.2.9.4	MONTATORE E SIGILLATORE PER PREFABBRICATI
6.1.3.1.0	COPRITETTI ED ASSIMILATI
6.1.3.1.1	AGGIUSTATETTI
6.1.3.1.2	COPRITETTI IN ALTRI MATERIALI
6.1.3.1.3	COPRITETTI IN ASFALTO
6.1.3.1.4	COPRITETTI IN COIBENTATO
6.1.3.1.5	COPRITETTI IN LEGNO
6.1.3.1.6	COPRITETTI IN TEGOLE
6.1.3.1.7	INSTALLATORE DI GRONDAIE
6.1.3.2.0	PAVIMENTATORI E POSATORI DI RIVESTIMENTI
6.1.3.2.1	APPLICATORE DI COPERTURE IMPERMEABILI
6.1.3.2.2	ARROTATORE DI PAVIMENTI
6.1.3.2.3	ASFALTISTA PER EDIFICI
6.1.3.2.4	BITUMISTA PER EDIFICI
6.1.3.2.5	LEVIGATORE DI PAVIMENTI
6.1.3.2.6	LINOLEISTA APPLICATORE
6.1.3.2.7	LUCIDATORE DI PAVIMENTI
6.1.3.2.8	MAIOLICAIO
6.1.3.2.9	MARMORIDEISTA
6.1.3.2.10	MONTATORE DI MARMI
6.1.3.2.11	PAVIMENTATORE ALLA VENEZIANA
6.1.3.2.12	PAVIMENTATORE IN ALTRI MATERIALI
6.1.3.2.13	PAVIMENTATORE IN ASFALTO
6.1.3.2.14	PAVIMENTATORE IN MARMO
6.1.3.2.15	PAVIMENTATORE IN MOSAICO
6.1.3.2.16	PAVIMENTATORE IN VETRO CEMENTO
6.1.3.2.17	PIASTRELLISTA
6.1.3.2.18	POSATORE DI BLOCCHETTI
6.1.3.2.19	RIVESTIMENTISTA
6.1.3.2.20	RIVESTIMENTISTA IN ALTRI MATERIALI

6.1.3.2.21	RIVESTIMENTISTA IN ASFALTO
6.1.3.2.22	RIVESTIMENTISTA IN LEGNO
6.1.3.2.23	RIVESTIMENTISTA IN MARMO
6.1.3.2.24	RIVESTIMENTISTA IN MATERIALI PLASTICI
6.1.3.2.25	RIVESTIMENTISTA IN MOSAICO
6.1.3.2.26	RIVESTIMENTISTA IN VETRO
6.1.3.3.0	INTONACATORI
6.1.3.3.1	INTONACATORE
6.1.3.4.0	INSTALLATORI DI IMPIANTI DI ISOLAMENTO E INSONORIZZAZIONE
6.1.3.4.1	COIBENTISTA (COSTRUZIONI CIVILI ED INDUSTRIALI)
6.1.3.4.2	INSTALLATORE DI IMPIANTI DI ISOLAMENTO ACUSTICO E TERMICO
6.1.3.5.0	VETRAI
6.1.3.5.1	INSTALLATORE DI VETRI E CRISTALLI
6.1.3.5.2	VETRAIO
6.1.3.6.0	IDRAULICI E POSATORI DI TUBAZIONI IDRAULICHE E DI GAS
6.1.3.6.1	FONTANIERE
6.1.3.6.2	FUMISTA
6.1.3.6.3	GASISTA
6.1.3.6.4	IDRAULICO
6.1.3.6.5	INSTALLATORE DI IMPIANTI TERMICI
6.1.3.6.6	LATTONIERE IDRAULICO
6.1.3.6.7	MONTATORE DI IMPIANTI DI DRENAGGIO
6.1.3.6.8	POSATORE DI TUBI DI GAS O ACQUA
6.1.3.6.9	STAGNINO
6.1.3.6.10	TERMOIDRAULICO
6.1.3.6.11	TERMOSIFONISTA
6.1.3.7.0	ELETTRICISTI NELLE COSTRUZIONI CIVILI ED ASSIMILATI
6.1.3.7.1	ELETTRICISTA
6.1.3.7.2	ELETTRICISTA DI MINIERA
6.1.3.7.3	ELETTRICISTA DI RIPRESA CINE E TV
6.1.3.7.4	ELETTRICISTA DI SCENA
6.1.3.7.5	ELETTRICISTA ILLUMINAZIONE NEON
6.1.3.7.6	ELETTRICISTA IMPIANTISTA DI CANTIERE
6.1.3.7.7	ELETTRICISTA PER IMPIANTI ESTERNI ED INTERNI NELLE COSTRUZIONI
6.1.3.8.0	INSTALLATORI DI INFISSI E SERRAMENTA
6.1.3.8.1	INSTALLATORE DI INFISSI
6.1.3.8.2	MONTATORE DI PERSIANE ED AVVOLGIBILI
6.1.3.8.3	MONTATORE E RIPARATORE DI SERRAMENTA IN LEGNO E IN FERRO
6.1.4.1.0	PITTORI, STUCCATORI, LACCATORI E DECORATORI
6.1.4.1.1	APPLICATORE DI PARATI
6.1.4.1.2	DECORATORE EDILE
6.1.4.1.3	IMBIANCHINO
6.1.4.1.4	IMITATORE DI MARMI E LEGNO
6.1.4.1.5	INDORATORE DI STUCCO
6.1.4.1.6	LACCATORE EDILE
6.1.4.1.7	PITTORE DI INSEGNE
6.1.4.1.8	PITTORE EDILE
6.1.4.1.9	PITTORE LETTERISTA
6.1.4.1.10	PITTORE ORNATISTA
6.1.4.1.11	STUCCATORE DECORATORE
6.1.4.1.12	STUCCATORE FIGURINISTA
6.1.4.2.0	PARCHETTISTI E POSATORI DI PAVIMENTI SINTETICI
6.1.4.2.1	LAMATORE DI PAVIMENTI
6.1.4.2.2	PARQUETTISTA
6.1.4.2.3	PAVIMENTATORE IN LEGNO
6.1.4.2.4	PAVIMENTATORE IN MATERIALE PLASTICO
6.1.4.3.0	PULITORI DI FACCIATE
6.1.4.3.1	PALCHETTISTA
6.1.4.3.2	PULITORE DI FACCIATE
6.1.5.1.0	OPERAI ADDETTI AI SERVIZI DI IGIENE E PULIZIA
6.1.5.1.1	ADDETTO AI SERVIZI DI PULIZIA
6.1.5.1.2	ADDETTO ALLA DISINFEZIONE DI LOCALI ED ATTREZZATURE
6.1.5.1.3	DERATTIZZATORE
6.1.5.1.4	DISINFESTATORE
6.1.5.1.5	SPAZZACAMINO
6.1.5.2.0	OPERAI ADDETTI ALLA MANUTENZIONE DEGLI IMPIANTI FOGNANTI ED ASSIMILATI
6.1.5.2.1	FOGNAIOLO
6.1.5.2.2	SPURGATORE
6.1.5.2.3	VUOTATORE DI POZZO NERO

6.2.1.1.0	FONDITORI E ANIMISTI DI FONDERIA
6.2.1.1.1	FONDITORE A CERA PERSA
6.2.1.1.2	FONDITORE A CONCHIGLIA
6.2.1.1.3	FONDITORE A CROGIOLO
6.2.1.1.4	FONDITORE A CUBILOTTO
6.2.1.1.5	FONDITORE A PRESSA
6.2.1.1.6	FONDITORE A RIVERBERO
6.2.1.1.7	FORMATORE ANIMISTA DI FONDERIA
6.2.1.1.8	FORMATORE IN CERA PERDUTA
6.2.1.1.9	MODELLISTA DI FONDERIA
6.2.1.1.10	PREPARATORE DI TERRA DA FONDERIA
6.2.1.1.11	STIGLIERISTA METALLICO
6.2.1.2.0	SALDATORI E TAGLIATORI A FIAMMA
6.2.1.2.1	PIOMBIERE SALDATORE
6.2.1.2.2	SALDATORE
6.2.1.2.3	SALDATORE A FUSIONE
6.2.1.2.4	SALDATORE A GAS D' ACQUA
6.2.1.2.5	SALDATORE A PRESSIONE
6.2.1.2.6	SALDATORE A PUNTI
6.2.1.2.7	SALDATORE A RULLI
6.2.1.2.8	SALDATORE A SALDO - BRASATURA
6.2.1.2.9	SALDATORE A STAGNO
6.2.1.2.10	SALDATORE AD IDROGENO ATOMICO
6.2.1.2.11	SALDATORE ALLUMINOTERMICO
6.2.1.2.12	SALDATORE AUTOGENISTA
6.2.1.2.13	SALDATORE DI METALLI SPECIALI E LEGHE
6.2.1.2.14	SALDATORE OSSIACETILENICO
6.2.1.2.15	SALDATORE TUBISTA
6.2.1.2.16	TAGLIATORE AUTOGENISTA
6.2.1.2.17	TAGLIATORE OSSIACETILENICO
6.2.1.2.18	TRAFORATORE A FIAMMA
6.2.1.3.0	LATTONIERI E CALDERAI, COMPRESI I TRACCIATORI
6.2.1.3.1	AGGRAFFATORE
6.2.1.3.2	BATTITORE DI LAMIERA
6.2.1.3.3	CALDERAIO IN LAMIERA SOTTILE
6.2.1.3.4	CALDERAIO IN RAME
6.2.1.3.5	FORMATORE DI SCATOLE DI LATTA
6.2.1.3.6	IMBUTITORE
6.2.1.3.7	LATTONIERE
6.2.1.3.8	LATTONIERE MANOVRATORE DI CESCOIE
6.2.1.3.9	RAMAIO
6.2.1.3.10	TAGLIATORE DI LAMIERA
6.2.1.3.11	TRACCIATORE DI CANTIERE
6.2.1.3.12	TRACCIATORE DI CARPENTERIA
6.2.1.3.13	TRACCIATORE NAVALE
6.2.1.3.14	TRACCIATORE SU LAMIERA
6.2.1.4.0	MONTATORI DI CARPENTERIA METALLICA
6.2.1.4.1	CALAFATORE IN FERRO
6.2.1.4.2	CALDERAIO IN FERRO
6.2.1.4.3	CARENATORE
6.2.1.4.4	CARPENTIERE AERONAUTICO
6.2.1.4.5	CARPENTIERE FERROVIARIO IN FERRO
6.2.1.4.6	CARPENTIERE IN FERRO
6.2.1.4.7	CARPENTIERE NAVALE IN FERRO
6.2.1.4.8	CARPENTIERE TUBISTA
6.2.1.4.9	MONTATORE DI INFISSI METALLICI
6.2.1.4.10	MONTATORE DI MATERIALE FISSO FERROTRAMVIARIO
6.2.1.4.11	MONTATORE DI SCAFO
6.2.1.4.12	PONTATORE
6.2.1.4.13	RIVETTATORE
6.2.1.4.14	TUBISTA NAVALE
6.2.1.5.0	ATTREZZATORI E MONTATORI DI CAVI METALLICI PER USO INDUSTRIALE E DI TRASPORTO
6.2.1.5.1	MONTATORE DI IMPIANTI DI FUNIVIA
6.2.1.6.0	SOMMOZZATORI E LAVORATORI SUBACQUEI
6.2.1.6.1	GUIDA PALOMBARO
6.2.1.6.2	IDROFONISTA
6.2.1.6.3	PALOMBARO
6.2.1.6.4	SOMMOZZATORE

6.2.1.7.0	SPECIALISTI DI SALDATURA ELETTRICA ED A NORME ASME
6.2.1.7.1	ADDETTO ALLA SALDATRICE A PUNTI
6.2.1.7.2	BRASATORE ELETTRICO
6.2.1.7.3	SALDATORE AD ARCO
6.2.1.7.4	SALDATORE DI CONDUTTURE ELETTRICHE
6.2.1.7.5	TAGLIATORE AD ARCO ELETTRICO
6.2.1.8.0	LASTROFERRATORI
6.2.1.8.1	BATTILASTRA
6.2.1.8.2	CARROZZIERE FERRATORE
6.2.1.8.3	CARROZZIERE LAMIERISTA
6.2.1.8.4	CARROZZIERE SCOCCAIO
6.2.1.8.5	CENTINATORE IN LAMIERA
6.2.1.8.6	FABBRICANTE DI BOSSOLI
6.2.1.8.7	LAMETTAIO
6.2.1.8.8	LAMIERISTA
6.2.1.8.9	LASTROFERRATORE
6.2.1.8.10	MECCANICO STAMPATORE
6.2.1.8.11	MOBILIARE IN METALLO
6.2.1.8.12	ONDULATORE DI LAMIERE
6.2.1.8.13	PIEGATORE DI LAMIERE
6.2.1.8.14	POSATIERE
6.2.1.8.15	RIPARATORE DI CARROZZERIE
6.2.1.8.16	SAGOMATORE DI LAMIERA
6.2.1.8.17	SATINATORE
6.2.1.8.18	SCOCCAIO IN METALLO
6.2.1.8.19	SMUSSATORE DI LAMIERE
6.2.1.8.20	SNERVATORE DI LAMIERE
6.2.1.8.21	STAMPATORE SU BANDA STAGNATA
6.2.1.8.22	STAMPATORE SU METALLO
6.2.1.8.23	STAMPISTA IN METALLO
6.2.2.1.0	FABBRI, LINGOTTAI E OPERATORI DI PRESSE PER FORGIARE
6.2.2.1.1	BATTIMAGLIO
6.2.2.1.2	BRONZISTA
6.2.2.1.3	CONDUTTORE DI TAGLIERINE
6.2.2.1.4	CONIATORE COMUNE
6.2.2.1.5	FABBRICANTE DI ARTICOLI IN ALLUMINIO
6.2.2.1.6	FABBRICANTE DI TAPPI IN METALLO
6.2.2.1.7	FABBRO AGRICOLO
6.2.2.1.8	FABBRO CARRADORE
6.2.2.1.9	FABBRO DI CANTIERE
6.2.2.1.10	FABBRO FERRAIO
6.2.2.1.11	FABBRO FORGIATORE
6.2.2.1.12	FABBRO FUCINATORE
6.2.2.1.13	FERRACAVALLI
6.2.2.1.14	FUCINATORE A MACCHINA
6.2.2.1.15	FUCINATORE ADDETTO AI MAGLI
6.2.2.1.16	FUCINATORE DI PROFILATI
6.2.2.1.17	FUCINATORE NAVALE
6.2.2.1.18	MAGLISTA
6.2.2.1.19	MAGNANO
6.2.2.1.20	MANISCALCO
6.2.2.1.21	MANOVRATORE DI MAGLIO
6.2.2.1.22	MOLATORE DI OFFICINA
6.2.2.1.23	OTTONAIO
6.2.2.1.24	POSATAIO ARTIGIANALE
6.2.2.1.25	PRESSATORE A FREDDO
6.2.2.1.26	PUNZONATORE
6.2.2.1.27	SBOZZATORE
6.2.2.1.28	SCIABOLAIO
6.2.2.1.29	SPADAIO
6.2.2.2.0	Costruttori di utensili modellatori e tracciatori meccanici
6.2.2.2.1	DISEGNATORE TRACCIATORE DI SALA (MECCANICO)
6.2.2.2.2	FORMATORE DI MOLE
6.2.2.2.3	INTAGLIATORE DI RASPE
6.2.2.2.4	MODELLISTA IN METALLO
6.2.2.2.5	RETTIFICATORE DI MOLE
6.2.2.2.6	TRACCIATORE DI CILINDRI
6.2.2.3.0	ATTREZZISTI DI MACCHINE UTENSILI E AFFINI
6.2.2.3.1	ADDETTO ATTREZZAGGIO MACCHINE UTENSILI

6.2.2.3.2	AGGIUSTATORE MECCANICO
6.2.2.3.3	ATTREZZATORE DI TRANCE E PRESSE
6.2.2.3.4	ATTREZZISTA CAMPIONARISTA
6.2.2.3.5	ATTREZZISTA DI MACCHINE AUTOMATICHE
6.2.2.3.6	ATTREZZISTA DI OFFICINA
6.2.2.3.7	ATTREZZISTA STAMPISTA
6.2.2.3.8	CALIBRISTA
6.2.2.3.9	FINITORE DI UTENSILERIE
6.2.2.3.10	INCISORE DI SCALE DI MISURA
6.2.2.3.11	LIMATORE A MANO
6.2.2.3.12	MASCHIATORE
6.2.2.3.13	PIALLATORE
6.2.2.3.14	PUNTATORE MECCANICO
6.2.2.3.15	RIFINITORE DI STAMPI
6.2.2.3.16	RIFINITORE DI UTENSILERIE
6.2.2.3.17	STAMPISTA
6.2.2.3.18	TARATORE
6.2.2.3.19	UTENSILISTA
6.2.2.4.0	RETTIFICATORI, LEVIGATORI E AFFILATORI DI METALLI
6.2.2.4.1	ARROTINO
6.2.2.4.2	LAPPATORE DI METALLI
6.2.2.4.3	LEVIGATORE DI METALLI
6.2.2.4.4	LISCIATORE FINITORE DI METALLI
6.2.2.4.5	RETTIFICATORE DI CILINDRI
6.2.2.4.6	RETTIFICATORE DI METALLI
6.2.2.4.7	SMERIGLIATORE
6.2.2.4.8	SPAZZOLATORE DI METALLI
6.2.3.1.0	MECCANICI ARTIGIANALI, RIPARATORI E MANUTENTORI DI AUTOMOBILI ED ASSIMILATI
6.2.3.1.1	APPLICATORE DI ACCESSORI
6.2.3.1.2	APPLICATORE DI VETRI
6.2.3.1.3	CARBURATORISTA
6.2.3.1.4	ELICISTA
6.2.3.1.5	GOMMISTA
6.2.3.1.6	MECCANICO ALLA MANUTENZIONE
6.2.3.1.7	MECCANICO CONGEGNATORE
6.2.3.1.8	MECCANICO COSTRUTTORE SU BANCO
6.2.3.1.9	MECCANICO DI BORDO
6.2.3.1.10	MECCANICO DI MACCHINE AGRICOLE
6.2.3.1.11	MECCANICO DI MOTORI A SCOPPIO
6.2.3.1.12	MECCANICO DI MOTORI DIESEL
6.2.3.1.13	MECCANICO FILIERISTA
6.2.3.1.14	MECCANICO MANUTENTORE
6.2.3.1.15	MECCANICO MOTORISTA
6.2.3.1.16	MECCANICO RIPARATORE D'AUTO
6.2.3.1.17	MECCANICO RIPARATORE DI MOTOCICLI
6.2.3.1.18	RADIATORISTA
6.2.3.1.19	RIPARATORE DI AUTOVEICOLI
6.2.3.1.20	RIPARATORE DI BICICLETTE
6.2.3.1.21	RIPARATORE DI GIOCATTOLE MECCANICHE
6.2.3.1.22	RIPARATORE DI MACCHINE DA CUCIRE
6.2.3.1.23	RIPARATORE DI MACCHINE PER UFFICIO (NON ELETTRICHE)
6.2.3.1.24	RIPARATORE DI MOTOVEICOLI
6.2.3.1.25	TELAISTA PER BICICLETTE
6.2.3.1.26	TELAISTA PER MOTOCICLETTE
6.2.3.2.0	MECCANICI E RIPARATORI DI MOTORI DI AEREI
6.2.3.2.1	MECCANICO AERONAUTICO
6.2.3.2.2	MECCANICO DI MOTORI A REAZIONE
6.2.3.2.3	MODELLISTA AERONAUTICO
6.2.3.2.4	MOTORISTA AERONAUTICO A TERRA
6.2.3.3.0	MECCANICI E MONTATORI DI MACCHINARI INDUSTRIALI ED ASSIMILATI
6.2.3.3.1	COMPRESSORISTA
6.2.3.3.2	MONTATORE DI APPARECCHI PER ASPIRAZIONE
6.2.3.3.3	MONTATORE DI IMPIANTI DI DEPOSITO CARBURANTI
6.2.3.3.4	MONTATORE DI MACCHINARIO DI INDUSTRIE POLIGRAFICHE
6.2.3.3.5	MONTATORE DI MACCHINE FILTRANTI
6.2.3.3.6	MONTATORE DI MACCHINE INDUSTRIALI
6.2.3.3.7	MONTATORE DI PRESSE
6.2.3.3.8	MONTATORE TORRI DI PERFORAZIONE

6.2.3.3.9	MOTORISTA AGRICOLO
6.2.3.3.10	RIPARATORE DI ASCENSORI
6.2.3.3.11	RIPARATORE DI LINEA DI MONTAGGIO
6.2.3.3.12	RIPARATORE DI MACCHINE NELLE INDUSTRIE POLIGRAFICHE
6.2.3.4.0	FRIGORISTI
6.2.3.4.1	FRIGORISTA
6.2.3.4.2	MECCANICO FRIGORISTA
6.2.3.4.3	MONTATORE DI FRIGORIFERI
6.2.3.5.0	MECCANICI E MONTATORI DI APPARECCHI TERMICI, IDRAULICI E DI CONDIZIONAMENTO
6.2.3.5.1	ADDETTO AGLI IMPIANTI DI CONDIZIONAMENTO D'ARIA
6.2.3.5.2	ADDETTO AI TERMOSIFONI
6.2.3.5.3	ADDETTO ALLE CALDAIE DI IMPIANTI DI RISCALDAMENTO
6.2.3.5.4	IMPIANTISTA TERMICO
6.2.3.5.5	MECCANICO RIPARATORE DI MACCHINE A VAPORE
6.2.3.5.6	MECCANICO TERMOSIFONISTA
6.2.3.5.7	MONTATORE DI APPARECCHI IDRAULICI
6.2.3.5.8	MONTATORE DI APPARECCHI PER COMPRESSIONE
6.2.3.5.9	MONTATORE DI APPARECCHI TERMICI
6.2.3.5.10	MONTATORE DI IMPIANTI TERMICI
6.2.3.5.11	MONTATORE DI POMPE
6.2.3.5.12	MONTATORE DI TURBINE
6.2.3.5.13	TERMOFRIGORISTA
6.2.3.5.14	VENTILATORISTA
6.2.3.6.0	MECCANICI COLLAUDATORI
6.2.3.6.1	COLLAUDATORE DI LAMIERE
6.2.3.6.2	COLLAUDATORE DI MODELLI
6.2.3.6.3	COLLAUDATORE DI VEICOLI
6.2.3.6.4	COLLAUDATORE MECCANICO DI AUTOMOBILI
6.2.3.6.5	COLLAUDATORE PROVE SU STRADA
6.2.3.6.6	MECCANICO COLLAUDATORE ALLA SALA PROVE
6.2.3.7.0	VERNICIATORI ARTIGIANI ED INDUSTRIALI
6.2.3.7.1	AEROGRAFISTA LAVORAZIONE SUL LEGNO
6.2.3.7.2	APPLICATORE DI DECALCOMANIA
6.2.3.7.3	COLORITORE SU METALLI
6.2.3.7.4	DECALCOMANISTA SU METALLI
6.2.3.7.5	METALLIZZATORE A SPRUZZO
6.2.3.7.6	SMALTATORE
6.2.3.7.7	VERNICIATORE A FUOCO
6.2.3.7.8	VERNICIATORE A MANO
6.2.3.7.9	VERNICIATORE A SPRUZZO
6.2.3.7.10	VERNICIATORE ALL'AEROGRAFO
6.2.3.7.11	VERNICIATORE DI BORDO
6.2.3.7.12	VERNICIATORE DI INSEGNE
6.2.3.7.13	VERNICIATORE DI STRUMENTI MUSICALI
6.2.3.7.14	VERNICIATORE LETTERISTA
6.2.4.1.0	INSTALLATORI E RIPARATORI DI APPARATI ELETTRICI ED ELETTROMECCANICI
6.2.4.1.1	ACCUMULATORISTA
6.2.4.1.2	ADDETTO ALLA CARICA DI ACCUMULATORI
6.2.4.1.3	ADDETTO IMPIANTI ANTIDFLAGRANTI
6.2.4.1.4	AGGIUSTATORE ELETTROMECCANICO
6.2.4.1.5	AVVOLGITORE DI TRASFORMATORI
6.2.4.1.6	BOBINATORE DI PICCOLI APPARECCHI ELETTRICI
6.2.4.1.7	CARICABATTERIE
6.2.4.1.8	COLLETTORISTA
6.2.4.1.9	ELETTRAUTO
6.2.4.1.10	ELETTRICISTA DI BORDO
6.2.4.1.11	ELETTRICISTA DI CABINE ELETTRICHE
6.2.4.1.12	ELETTRICISTA DI DISTRIBUZIONE
6.2.4.1.13	ELETTRICISTA EFFETTI SPECIALI
6.2.4.1.14	ELETTROMAGNETISTA
6.2.4.1.15	ELETTROTECNICO SANITARIO
6.2.4.1.16	INSTALLATORE DI GRANDI TRASFORMATORI
6.2.4.1.17	INSTALLATORE DI IMPIANTI DI CONDIZIONAMENTO D'ARIA
6.2.4.1.18	INSTALLATORE DI PARAFULMINI
6.2.4.1.19	INSTALLATORE DI STRUMENTI ELETTRICI DI MISURA
6.2.4.1.20	MACCHINISTA DI CABINA ELETTRICA
6.2.4.1.21	MAGNETISTA
6.2.4.1.22	MECCANICO DI TELESCRIVENTI

6.2.4.1.23	MECCANICO ELETTRICISTA
6.2.4.1.24	MECCANICO ELETTROTECNICO
6.2.4.1.25	METROLOGISTA
6.2.4.1.26	MONTATORE DI CABINE ELETTRICHE INDUSTRIALI
6.2.4.1.27	MONTATORE DI IMPIANTI ELETTRICI
6.2.4.1.28	MONTATORE DI QUADRI ELETTRICI
6.2.4.1.29	MONTATORE E RIPARATORE DI MONTACARICHI
6.2.4.1.30	MONTATORE ELETTRICISTA
6.2.4.1.31	NEONISTA
6.2.4.1.32	RIAVVOLGITORE DI MOTORI ELETTRICI
6.2.4.1.33	RIPARATORE DI ELETTRODOMESTICI
6.2.4.1.34	RIPARATORE DI MACCHINE ELETTRICHE PER UFFICIO
6.2.4.1.35	RIPARATORE DI MONTACARICHI
6.2.4.1.36	RIPARATORE QUADRISTA
6.2.4.1.37	VERIFICATORE DI LINEE ELETTRICHE
6.2.4.2.0	MANUTENTORI E RIPARATORI DI APPARATI ELETTRONICI INDUSTRIALI E DI MISURA
6.2.4.2.1	COLLAUDATORE DI STRUMENTAZIONE ELETTRONICA
6.2.4.2.2	OPERATORE AI COLLAUDI ELETTRONICI
6.2.4.2.3	RIPARATORE DI IMPIANTI RADAR
6.2.4.2.4	RIPARATORE DI IMPIANTI RADIOFONICI
6.2.4.2.5	RIPARATORE ELETTRONICO INDUSTRIALE
6.2.4.2.6	STRUMENTISTA ELETTRONICO
6.2.4.3.0	RIPARATORI DI APPARECCHI RADIO, TELEVISIVI ED AFFINI
6.2.4.3.1	ANTENNISTA
6.2.4.3.2	ELETTRICISTA RADIO TRASMITTENTE
6.2.4.3.3	RADIOMONTATORE
6.2.4.3.4	RADIOTECNICO
6.2.4.3.5	RIPARATORE DI APPARECCHI RADIO
6.2.4.3.6	RIPARATORE DI APPARECCHI TELEVISIVI
6.2.4.4.0	INSTALLATORI E RIPARATORI DI APPARATI TELEGRAFICI E TELEFONICI
6.2.4.4.1	ADDETTO AI PONTI RADIO MOBILI
6.2.4.4.2	APPARECCHIATORE TELEFONICO
6.2.4.4.3	APPARECCHIATORE TELEGRAFICO
6.2.4.4.4	INSTALLATORE DI IMPIANTI CITOFONICI
6.2.4.4.5	INSTALLATORE DI IMPIANTI DI FILODIFFUSIONE
6.2.4.4.6	INSTALLATORE DI IMPIANTI RADIOTELEGRAFICI
6.2.4.4.7	INSTALLATORE DI IMPIANTI TELEFONICI
6.2.4.4.8	INSTALLATORE DI IMPIANTI TELEGRAFICI
6.2.4.4.9	INSTALLATORE DI IMPIANTI TELEVISIVI A CIRCUITO CHIUSO
6.2.4.4.10	MECCANICO MANUTENTORE CABLOTELEGRAFISTA
6.2.4.4.11	MONTATORE DI CENTRALI TELEFONICHE
6.2.4.4.12	RIPARATORE DI IMPIANTI RADIOTELEGRAFICI
6.2.4.4.13	RIPARATORE DI IMPIANTI TELEFONICI
6.2.4.4.14	RIPARATORE DI IMPIANTI TELEGRAFICI
6.2.4.4.15	RIPARATORE TELEFONICO
6.2.4.5.0	INSTALLATORI DI LINEE ELETTRICHE, RIPARATORI E CAVISTI
6.2.4.5.1	ADDETTO ALLA POSA DI CAVI ELETTRICI
6.2.4.5.2	ADDETTO ALLA POSA DI CAVI SOTTOMARINI
6.2.4.5.3	CAPO SQUADRA ELETTRICISTI
6.2.4.5.4	ELETTRICISTA PER LA MANUTENZIONE DI IMPIANTI
6.2.4.5.5	ELETTRICISTA TIRALINEE
6.2.4.5.6	GIUNTISTA DI CAVI ELETTRICI
6.2.4.5.7	GIUNTISTA DI LINEE AEREE
6.2.4.5.8	GIUNTISTA DI LINEE SOTTERRANEE
6.2.4.5.9	GUARDALINEE
6.2.4.5.10	INSTALLATORE BASSA TENSIONE
6.2.4.5.11	INSTALLATORE DI LINEE TRASMISSIONE ENERGIA ELETTRICA
6.2.4.5.12	LAMPIONAIO (ILLUMINAZIONE PUBBLICA)
6.2.4.5.13	MONTATORE CAVISTA
6.2.4.5.14	MONTATORE DI LINEE
6.2.4.5.15	NASTRATORE
6.2.4.5.16	PREPARATORE DI FILO RADIO
6.2.4.5.17	REVISORE DI LINEE ELETTRICHE AD ALTA TENSIONE
6.2.4.5.18	RIVESTITORE DI CONDUTTORI ELETTRICI
6.2.5.1.0	MECCANICI E ATTREZZISTI NAVALI
6.2.5.1.1	ALLESTITORE DI BORDO
6.2.5.1.2	ATTREZZATORE MARITTIMO
6.2.5.1.3	ATTREZZISTA DI COPERTA
6.2.5.1.4	ATTREZZISTA NAVALE

6.2.5.1.5	ATTREZZISTA PORTUALE
6.2.5.1.6	MACCHINISTA DI NATANTE
6.2.5.1.7	MACCHINISTA NAVALE
6.2.5.1.8	MONTATORE NAVALE
6.2.5.1.9	MOTORISTA NAVALE
6.2.5.2.0	CARPENTIERI NAVALI
6.2.5.2.1	CARPENTIERE DI BORDO
6.2.5.2.2	CARPENTIERE NAVALE IN LEGNO
6.2.5.3.0	FRIGORISTI NAVALI
6.2.5.3.1	FRIGORISTA DI BORDO
6.2.5.4.0	ELETTOMECCANICI NAVALI
6.2.5.4.1	ELETTROMECCANICO DI BORDO
6.3.1.1.0	MECCANICI E RIPARATORI DI STRUMENTI DI PRECISIONE, CALIBRISTI, ARMAIOLI
6.3.1.1.1	ADDETTO ALLE MACCHINE PER CARTUCERIA
6.3.1.1.2	AGGIUSTATORE MECCANICO DI PRECISIONE
6.3.1.1.3	BASCULIERE
6.3.1.1.4	BILANCIAIO
6.3.1.1.5	CENTRATORE DI PRECISIONE SU METALLI E MATERIALI AFFINI
6.3.1.1.6	CERCHIATORE DI ARMI DA FUOCO
6.3.1.1.7	COLLAUDATORE DI ATTREZZATURE PER UTENSILERIA
6.3.1.1.8	COLLAUDATORE DI SPIRALI (MOLLIFICIO)
6.3.1.1.9	COLLAUDATORE MECCANICO DI PRECISIONE
6.3.1.1.10	COLLAUDATORE OTTICO
6.3.1.1.11	CONGEGNATORE DI PRECISIONE
6.3.1.1.12	CONTACHILOMETRISTA
6.3.1.1.13	GIROSCOPISTA
6.3.1.1.14	LETTORE DI DUREZZA BRINELL
6.3.1.1.15	MECCANICO ARMAIOLO
6.3.1.1.16	MECCANICO CALBRISTA
6.3.1.1.17	MECCANICO DI PRECISIONE
6.3.1.1.18	MICROMECCANICO
6.3.1.1.19	MICROSCOPISTA DI OFFICINA
6.3.1.1.20	MOLLISTA ARTIGIANO
6.3.1.1.21	MONTATORI E RIPARATORI DI CONTATORI PER ACQUA E GAS
6.3.1.1.22	RETISTA METALLICO
6.3.1.1.23	RIPARATORE DI APPARECCHI DI PRECISIONE
6.3.1.1.24	RIPARATORE DI APPARECCHI FOTOGRAFICI
6.3.1.1.25	SPILETTAIO
6.3.1.1.26	SPIRALISTA
6.3.1.1.27	STADERAIO
6.3.1.1.28	STRUMENTISTA PNEUMATICO
6.3.1.1.29	TELEMETRISTA
6.3.1.1.30	TERMOMETRISTA
6.3.1.1.31	TRAPANISTA DI PRECISIONE
6.3.1.2.0	MECCANICI E RIPARATORI DI PROTESI (DENTALI ED ORTOPEDICHE)
6.3.1.2.1	MECCANICO DENTISTA
6.3.1.2.2	MECCANICO ERNISTA
6.3.1.2.3	MECCANICO ORTOPEDICO
6.3.1.2.4	STAMPATORE DI DENTI ARTIFICIALI
6.3.1.3.0	ARTIGIANI ED OPERAI ADDETTI ALLA COSTRUZIONE, AL MONTAGGIO E ALL'ACCORDATURA DI STRUMENTI MUSICALI
6.3.1.3.1	ACCORDATORE DI STRUMENTI MUSICALI
6.3.1.3.2	ARMONICISTA
6.3.1.3.3	BOLLATORE DI VOCI
6.3.1.3.4	BORDATORE DI FISARMONICHE
6.3.1.3.5	CANNIPULISTA
6.3.1.3.6	CASSAIO DI STRUMENTI MUSICALI
6.3.1.3.7	CLAVISTA DI STRUMENTI MUSICALI
6.3.1.3.8	COLLAUDATORE DI STRUMENTI MUSICALI
6.3.1.3.9	COSTRUTTORE DI ARPE
6.3.1.3.10	FILATORE DI CORDE PER STRUMENTI MUSICALI
6.3.1.3.11	IMPELLATORE DI STRUMENTI MUSICALI
6.3.1.3.12	INCERATORE DI STRUMENTI MUSICALI
6.3.1.3.13	INCOLLATORE DI MARTELLI PER PIANOFORTE
6.3.1.3.14	INTONATORE DI STRUMENTI MUSICALI
6.3.1.3.15	LIMATORE DI VOCI
6.3.1.3.16	LIUTAIO
6.3.1.3.17	LIUTAIO IN METALLO
6.3.1.3.18	LUCIDATORE DI STRUMENTI MUSICALI

6.3.1.3.19	MANTICISTA
6.3.1.3.20	MOLATORE DI LINGUETTE
6.3.1.3.21	MONTATORE DI BASSI
6.3.1.3.22	MONTATORE DI FISARMONICHE
6.3.1.3.23	MONTATORE DI MECCANICHE PER STRUMENTI MUSICALI
6.3.1.3.24	MONTATORE DI ORGANI
6.3.1.3.25	MONTATORE DI REGISTRI
6.3.1.3.26	MONTATORE DI TASTIERE
6.3.1.3.27	MONTATORE DI VOCI
6.3.1.3.28	ORGANAIO
6.3.1.3.29	REGOLATORE DI MECCANICHE DI STRUMENTI MUSICALI
6.3.1.3.30	RIPARATORE DI STRUMENTI MUSICALI
6.3.1.3.31	RIVESTITORE DI STRUMENTI MUSICALI
6.3.1.3.32	SGROSSATORE DI VOCI
6.3.1.3.33	VIBRATORE DI VOCI
6.3.1.4.0	ADDETTI ALLA COSTRUZIONE E RIPARAZIONE DI OROLOGI
6.3.1.4.1	ADDETTI ALLA COSTRUZIONE DI OROLOGI
6.3.1.4.2	PIETRISTA DI OROLOGI
6.3.1.4.3	RIPARATORE DI OROLOGI MECCANICI ED ELETTRONICI
6.3.1.5.0	CONSTRUTTORI DI STRUMENTI OTTICI E LENTI
6.3.1.5.1	CALCOLATORE OTTICO
6.3.1.5.2	COSTRUTTORE DI APPARECCHI OTTICI
6.3.1.5.3	COSTRUTTORE DI APPARECCHI SCIENTIFICI
6.3.1.5.4	INCOLLATORE DI OCCHIALI
6.3.1.5.5	MOLATORE E PULITORE DI LENTI
6.3.1.5.6	MONTATORE DI LENTI
6.3.1.5.7	MONTATORE DI PRISMI
6.3.1.5.8	MONTATORE DI STRUMENTI OTTICI
6.3.1.5.9	OTTICO METALLIZZATORE
6.3.1.5.10	OTTICO RETTIFICATORE
6.3.1.5.11	PULITORE DI VETRERIA OTTICA
6.3.1.5.12	SAGOMATORE DI LENTI IN VETRO
6.3.1.5.13	SBOZZATORE DI LENTI
6.3.1.5.14	SBOZZATORE DI PRISMI
6.3.1.6.0	GIOIELLIERI, ORAFI ED ASSIMILATI
6.3.1.6.1	ALESATORE SU METALLI PREZIOSI
6.3.1.6.2	ANELLISTA PREPARATORE
6.3.1.6.3	ASSAGGIATORE DI METALLI PREZIOSI
6.3.1.6.4	BATTILORO A MACCHINA
6.3.1.6.5	BATTILORO A MANO
6.3.1.6.6	BULINISTA
6.3.1.6.7	CAMMEISTA
6.3.1.6.8	CATENISTA ORAFO
6.3.1.6.9	CESELLATORE
6.3.1.6.10	CONIATORE DI METALLI PREZIOSI
6.3.1.6.11	DAMASCHINATORE
6.3.1.6.12	FILIGRANISTA (SU METALLI PREZIOSI)
6.3.1.6.13	FONDITORE DI METALLI PREZIOSI
6.3.1.6.14	FORGIATORE DI METALLI PREZIOSI
6.3.1.6.15	INCASTONATORE DI PERLE E PIETRE PREZIOSE
6.3.1.6.16	INCISORE
6.3.1.6.17	INCISORE A BULINO
6.3.1.6.18	INCISORE A MACCHINA
6.3.1.6.19	INCISORE A MANO
6.3.1.6.20	INCISORE COPIATORE
6.3.1.6.21	INCISORE DI MATRICI
6.3.1.6.22	INCISORE DI MONETE E MEDAGLIE
6.3.1.6.23	INCISORE IN ARGENTO
6.3.1.6.24	INCISORE IN ORO
6.3.1.6.25	INCISORE IN RAME
6.3.1.6.26	INCISORE SU METALLI PREZIOSI
6.3.1.6.27	INTAGLIATORE
6.3.1.6.28	LAMINATORE DI METALLI PREZIOSI
6.3.1.6.29	LAVORANTE DI BIGIOTTERIA
6.3.1.6.30	LAVORANTE IN MADREPERLA, IN CORALLO E AVORIO
6.3.1.6.31	LAVORANTE IN ORO ED ARGENTO
6.3.1.6.32	MODELLISTA DI METALLI PREZIOSI
6.3.1.6.33	MONTATORE DI OREFICERIA
6.3.1.6.34	MONTATORE DI PIETRE PREZIOSE

6.3.1.6.35	ORAFI FILIGRANISTI
6.3.1.6.36	PANTOGRAFISTI PER METALLI PREZIOSI
6.3.1.6.37	PELTRIERI
6.3.1.6.38	PREPARATORE DI METALLI PREZIOSI
6.3.1.6.39	PULITORE ORAFO
6.3.1.6.40	RAFFINATORE DI METALLI PREZIOSI
6.3.1.6.41	SBALZATORE IN METALLO
6.3.1.6.42	SMALTATORE D'ARTE
6.3.1.6.43	STAMPATORE DI METALLI PREZIOSI
6.3.1.6.44	TAGLIATORE DI PIETRE PREZIOSE
6.3.1.6.45	TRAFILATORE DI METALLI PREZIOSI
6.3.2.1.0	VASAI ED ASSIMILATI (PRODOTTI IN CERAMICA ED ABRASIVI)
6.3.2.1.1	ADDETTO ALLA PRODUZIONE DI MAIOLICHE
6.3.2.1.2	CERAMISTA
6.3.2.1.3	CERAMISTA AL NASTRO
6.3.2.1.4	CERAMISTA MADRISTA
6.3.2.1.5	CERAMISTA TORNIANTE
6.3.2.1.6	CROGIOLAIO PER CERAMICA
6.3.2.1.7	DOSATORE DI VETRELLERIE E CERAMICA
6.3.2.1.8	FIGURINAIO IN GESSO E STUCCO
6.3.2.1.9	FIGURINAIO IN TERRACOTTA
6.3.2.1.10	FIGURINAIO IN TERRACOTTA E AFFINI
6.3.2.1.11	FORNACIAIO CERAMISTA
6.3.2.1.12	GUARNITORE DI CERAMICHE E PORCELLANE
6.3.2.1.13	INCISORE DI TERRACOTTE
6.3.2.1.14	LEVAPANI DI CERAMICHE E TERRACOTTA
6.3.2.1.15	MACINATORE CERAMISTA
6.3.2.1.16	MANICIAIO CERAMISTA
6.3.2.1.17	MISCELATORE CERAMISTA
6.3.2.1.18	MODELLATORE CERAMISTA
6.3.2.1.19	MONTATORE DI ISOLATORI
6.3.2.1.20	MUFFOLISTA ARTIGIANALE SU CERAMICA
6.3.2.1.21	OCARINAIO
6.3.2.1.22	PADELLAIO IN CERAMICA E TERRACOTTA
6.3.2.1.23	PORCELLANAIO
6.3.2.1.24	PORCELLANATORE
6.3.2.1.25	PREPARATORE DI PASTE DA PORCELLANE
6.3.2.1.26	PREPARATORE DI PASTE REFRATTARIE
6.3.2.1.27	PREPARATORE DI VERNICI DA PORCELLANE
6.3.2.1.28	PRESSATORE DI ABRASIVI E AFFINI
6.3.2.1.29	QUARTARO
6.3.2.1.30	RASCHIATORE VASAIO
6.3.2.1.31	RETTIFICATORE DI ISOLATORI IN CERAMICA
6.3.2.1.32	RIFINITORE DI ABRASIVI
6.3.2.1.33	SAGOMISTA VASAIO
6.3.2.1.34	SBAVATORE VASAIO
6.3.2.1.35	SBOZZATORE VASAIO
6.3.2.1.36	TAZZAIO IN CERAMICA
6.3.2.1.37	TERRACOTTAIO
6.3.2.1.38	VASAIO
6.3.2.2.0	SOFFIATORI, MODELLATORI, TAGLIATORI, MOLATORI E LEVIGATORI DI VETRO
6.3.2.2.1	ADDETTO ALLA SVASATURA DI PRODOTTI IN VETRO
6.3.2.2.2	ADDETTO FABBRICAZIONE DI VETRELLERIE PER LABORATORI CHIMICI
6.3.2.2.3	CESELLATORE IN VETRO
6.3.2.2.4	FIORISTA IN VETRO
6.3.2.2.5	FORATORE DI VETRO
6.3.2.2.6	FORMATISTA DI VETRO
6.3.2.2.7	FRESATORE DI VETRO
6.3.2.2.8	GUARNITORE DI ISOLATORI IN VETRO
6.3.2.2.9	LEGATORE DI VETRATE
6.3.2.2.10	LEVIGATORE DI VETRO
6.3.2.2.11	LUCIDATORE DI VETRO
6.3.2.2.12	MAESTRO SOFFIATORE DI VETRO
6.3.2.2.13	MAESTRO VETRAIO
6.3.2.2.14	MODELLATORE DI ISOLATORI
6.3.2.2.15	MOLATORE DI VETRO
6.3.2.2.16	PALLINAIO IN VETRO E CERAMICA
6.3.2.2.17	PREPARATORE DI BLOCCHI GREZZI DI VETRO
6.3.2.2.18	SAGOMATORE DI VETRELLERIE

6.3.2.2.19	SALDATORE DI VETRERIE
6.3.2.2.20	SBAVATORE DI VETRERIE
6.3.2.2.21	SELEZIONATORE DI VETRERIE
6.3.2.2.22	SFORMATORE ALLA PRESSA DI VETRERIE
6.3.2.2.23	SMERIGLIATORE DI VETRERIE
6.3.2.2.24	SOFFIATORE DI TUBI PER ILLUMINAZIONE
6.3.2.2.25	SPIANATORE DI LASTRE DI VETRO
6.3.2.2.26	STAGNATORE ARGENTATORE DI SPECCHI
6.3.2.2.27	STAMPATORE SU VETRO
6.3.2.2.28	SVASATORE DI PRODOTTI IN VETRO
6.3.2.2.29	TAGLIATORE DI LASTRE E CRISTALLI DI VETRO
6.3.2.2.30	TAGLIATORE DI VETRO A GAS
6.3.2.2.31	TURBOSABBIATORE DI VETRERIA
6.3.2.2.32	VETRAIO MOLATORE
6.3.2.2.33	VUOTATEMPERA
6.3.2.3.0	INCISORI ED ACQUAFORTISTI SU VETRO
6.3.2.3.1	GRAFFITORE IN VETRO
6.3.2.3.2	INCISORE A SABBIA
6.3.2.3.3	INCISORE DI VETRO
6.3.2.4.0	PITTORI E DECORATORI SU VETRO E CERAMICA
6.3.2.4.1	AEROGRAFISTA LAVORAZIONE SU VETRO E CERAMICHE
6.3.2.4.2	APPLICATORE DI DECALCOMANIE SU VETRO E CERAMICHE
6.3.2.4.3	APPLICATORE DI STAMPE SU VETRO E CERAMICHE
6.3.2.4.4	ARGENTATORE DI VETRERIA E CERAMICA
6.3.2.4.5	ARGENTATORE SU VETRO E CERAMICHE
6.3.2.4.6	BRUNITORE SU VETRO E CERAMICHE
6.3.2.4.7	DECORATORE DI CERAMICA
6.3.2.4.8	DECORATORE SU VETRO A GETTO DI SABBIA
6.3.2.4.9	DORATORE SU VETRO E CERAMICA
6.3.2.4.10	LACCATORE SU VETRO E CERAMICA
6.3.2.4.11	LETTERISTA SU VETRO E CERAMICA
6.3.2.4.12	MOSAICISTA IN VETRO E CERAMICA
6.3.2.4.13	ORNATISTA SU VETRO E CERAMICA
6.3.2.4.14	PANTOGRAFISTA SU VETRO E CERAMICA
6.3.2.4.15	PITTORE CERAMISTA
6.3.2.4.16	PITTORE SU VETRO
6.3.2.4.17	RESTAURATORE DEL MOSAICO
6.3.2.4.18	RESTAURATORE DI VETRATE ARTISTICHE
6.3.2.4.19	RITOCCATORE SU VETRO E CERAMICA
6.3.2.4.20	SCULTORE SU CERAMICA
6.3.2.4.21	SMALTATORE SU VETRO E CERAMICA
6.3.2.4.22	VERNICIATORE DI CERAMICHE
6.3.3.1.0	ARTIGIANI DELLE LAVORAZIONI ARTISTICHE DEL LEGNO E DI MATERIALI SIMILARI
6.3.3.1.1	CARTAPESTAIO
6.3.3.1.2	INCISORE SU LEGNO
6.3.3.1.3	INTAGLIATORE SU LEGNO
6.3.3.1.4	INTARSIATORE SU LEGNO
6.3.3.1.5	LAVORANTE A TRAFORO SU LEGNO
6.3.3.1.6	MODELLATORE DI STATUE IN CARTAPESTA
6.3.3.1.7	MODELLISTA DI GIOCATTOLI IN LEGNO
6.3.3.1.8	ORNATISTA SU LEGNO
6.3.3.1.9	PIPAIO
6.3.3.1.10	RESTAURATORE DI MOBILI
6.3.3.1.11	SBALZATORE IN LEGNO
6.3.3.2.0	ARTIGIANI DELLE LAVORAZIONI ARTISTICHE A MANO DI TESSILI, CUOIO E SIMILI
6.3.3.2.1	MAGLIAIA (ARTIGIANA)
6.3.3.2.2	OPERAIO ARTIGIANO, ACCESSORI IN CUOIO
6.3.3.2.3	OPERAIO ARTIGIANO, CUOIO
6.3.3.2.4	OPERAIO ARTIGIANO, INDUMENTI
6.3.3.2.5	OPERAIO ARTIGIANO, REALIZZAZIONE INDUMENTI A MAGLIA
6.3.3.2.6	OPERAIO ARTIGIANO, TAPPETI
6.3.3.2.7	OPERAIO ARTIGIANO, TESSITURA
6.3.3.2.8	OPERAIO ARTIGIANO, TESSUTI
6.3.3.2.9	PELLETTIERE (ARTIGIANO)
6.3.3.2.10	PELLETTIERE ACCESSORI DI PELLE (ARTIGIANO)
6.3.3.2.11	TESSITORE DI TAPPETI (ARTIGIANO)
6.3.3.2.12	TESSITORE TESSUTI (ARTIGIANO)
6.3.4.1.0	COMPOSITORI TIPOGRAFICI
6.3.4.1.1	COMPOSITORE A MACCHINA

6.3.4.1.2	COMPOSITORE A MANO
6.3.4.1.3	COMPOSITORE ALLA MONOTYPE
6.3.4.1.4	COMPOSITORE LINOTIPISTA
6.3.4.1.5	COMPOSITORE STAMPATORE
6.3.4.1.6	COMPOSITORE TIPOGRAFO
6.3.4.1.7	FONDITORE ALLA MONOTYPE
6.3.4.1.8	FONDITORE DI CARATTERI
6.3.4.1.9	FONDITORE DI LASTRE DI PIOMBO
6.3.4.1.10	GRAFICO IMPAGINATORE
6.3.4.1.11	GRANITORE TIPOGRAFO
6.3.4.1.12	IMPAGINATORE
6.3.4.1.13	MACCHINISTA DI METTIGOMMA
6.3.4.1.14	MACCHINISTA TIPOGRAFO
6.3.4.1.15	METTIPIOMBO
6.3.4.1.16	MONTATORE DI CLICHES
6.3.4.1.17	PROTO
6.3.4.1.18	VIDEOCOMPOSITORE SU SISTEMA COMPUTERIZZATO
6.3.4.2.0	TIPOGRAFI IMPRESSORI
6.3.4.2.1	CONTAFOGLI
6.3.4.2.2	CONTATRICE DI OFFICINA DI CARTE VALORI
6.3.4.2.3	CROMISTA LITOGRAFO
6.3.4.2.4	CROMISTA TIPOGRAFO
6.3.4.2.5	IMPRESSORE LITOGRAFO
6.3.4.2.6	LEVIGATORE DI PIETRE LITOGRAFICHE
6.3.4.2.7	MICROTIPISTA DI OFFICINA
6.3.4.2.8	OPERATORE CALCOGRAFICO
6.3.4.2.9	POLIGRAFICO
6.3.4.2.10	PREPARATORE DI BOZZE
6.3.4.2.11	RILIEVOGRAFO
6.3.4.2.12	RULLATORE TIPOGRAFO
6.3.4.2.13	STAMPATORE ALLA PEDALINA
6.3.4.2.14	STAMPATORE ALLA PIANA CILINDRICA
6.3.4.2.15	STAMPATORE BRAILLE
6.3.4.2.16	STAMPATORE DI CARTA DA PARATI
6.3.4.2.17	TIPOGRAFO IMPRESSORE
6.3.4.2.18	TORCOLIERE
6.3.4.2.19	TRICROMISTA
6.3.4.2.20	VERIFICATORE DI CARTE VALORI
6.3.4.2.21	XILOGRAFO (POLIGRAFICO)
6.3.4.3.0	STAMPATORI OFFSET E ALLA ROTATIVA
6.3.4.3.1	CAPO MACCHINA ROTATIVA
6.3.4.3.2	CONDUTTORE DI MACCHINE DA STAMPA O RIPRODUZIONE
6.3.4.3.3	INCHIOSTRATORE
6.3.4.3.4	ROTATIVISTA
6.3.4.3.5	ROTOLITOGRAFO
6.3.4.3.6	STAMPATORE
6.3.4.3.7	STAMPATORE ALLA ROTATIVA
6.3.4.3.8	STAMPATORE OFFSET
6.3.4.4.0	ZINCOGRAFI, STEREOTIPISTI ED ELETTROTIPISTI
6.3.4.4.1	RITOCCATORE ALL'AEROGRAFO
6.3.4.4.2	RITOCCATORE DI LASTRE SU ZINCO
6.3.4.4.3	STEREOTIPISTA
6.3.4.4.4	ZINCOGRAFO
6.3.4.5.0	INCISORI, ACQUAFORTISTI, SERIGRAFISTI ASSIMILATI
6.3.4.5.1	ACQUAFORTISTA RIPRODUTTORE
6.3.4.5.2	CARTOGRAFO INCISORE
6.3.4.5.3	DISEGNATORE LITOGRAFO (POLIGRAFICI)
6.3.4.5.4	FABBRICANTE DI TIMBRI
6.3.4.5.5	INCISORE LITOGRAFO
6.3.4.5.6	INCISORE ROTOCALCOGRAFO
6.3.4.5.7	INCISORE SU RAME
6.3.4.5.8	INCISORE SU ZINCO
6.3.4.5.9	SERIGRAFO
6.3.4.5.10	XILOGRAFO RIPRODUTTORE
6.3.4.6.0	RILEGATORI ED ASSIMILATI
6.3.4.6.1	ADDETTO ALLA PIEGATRICE PER RILEGATURA
6.3.4.6.2	ADDETTO ALLA PIEGATRICE TIPOGRAFICA
6.3.4.6.3	CAPO MACCHINA CONFEZIONE PERIODICI
6.3.4.6.4	CUCITORE DI LEGATORIA

6.3.4.6.5	DECORATORE DI LIBRI
6.3.4.6.6	DISEGNATORE A ROTOCALCO (POLIGRAFICI)
6.3.4.6.7	DORATORE DI LIBRI
6.3.4.6.8	DORATORE DI TAGLI
6.3.4.6.9	IMPAGINATORE (QUOTIDIANI E PERIODICI)
6.3.4.6.10	LEGATORE DI LIBRI
6.3.4.6.11	LEGATORE IN BROCHURE
6.3.4.6.12	RIFILATORE DI FOGLI
6.3.4.6.13	RILEGATORE
6.3.4.7.0	FOTOTIPOGRAFI E FOTOTECNICI
6.3.4.7.1	ADDETTO AL TAGLIO NEGATIVI
6.3.4.7.2	ADDETTO ALLO SVILUPPO FOTOGRAFICO
6.3.4.7.3	ADDETTO LABORATORIO FOTOGRAFICO
6.3.4.7.4	AGGIUNTATORE DI PELLICOLA FOTOGRAFICA
6.3.4.7.5	ASSISTENTE ALLO SVILUPPO FOTOTIPOGRAFICO
6.3.4.7.6	CIANOGRAFO FOTOTECNICO
6.3.4.7.7	CLISCRISTA FOTOTIPOGRAFICO
6.3.4.7.8	FOTOCERAMISTA
6.3.4.7.9	FOTOCOMPOSITORE
6.3.4.7.10	FOTOINCISORE
6.3.4.7.11	FOTOLITOGRAFO
6.3.4.7.12	FOTOTECNICO ELIOGRAFO
6.3.4.7.13	FOTOTIPOGRAFO
6.3.4.7.14	INGRANDITORE DI FOTOGRAFIE
6.3.4.7.15	MACCHINISTA FOTOTIPISTA
6.3.4.7.16	PREPARATORE DI FOTOTIPIA
6.3.4.7.17	RITOCCATORE FOTOTIPOGRAFICO
6.3.4.7.18	STAMPATORE
6.3.4.7.19	STAMPATORE DI FOTOGRAFIE
6.3.4.7.20	STAMPATORE DI FOTOINCISIONI
6.3.4.7.21	SVILUPPATORE DI FOTOGRAFIE
6.3.4.7.22	SVILUPPATORE DI PELLICOLE
6.3.4.7.23	TELEFOTOGRAFO FOTOTECNICO
6.4.1.1.0	AGRICOLTORI E OPERAI AGRICOLI SPECIALIZZATI DI COLTURE IN PIENO CAMPO
6.4.1.1.1	ASPARAGICOLTORE
6.4.1.1.2	BIETICOLTORE
6.4.1.1.3	CEREALICOLTORE
6.4.1.1.4	COLONO
6.4.1.1.5	COLTIVATORE AFFITTUARIO
6.4.1.1.6	COLTIVATORE DI PIANTE MEDICINALI
6.4.1.1.7	COLTIVATORE USUFRUTTUARIO
6.4.1.1.8	CONTADINO
6.4.1.1.9	LEGUMICOLTORE
6.4.1.1.10	RISICOLTORE
6.4.1.1.11	TABACCHICOLTORE
6.4.1.2.0	AGRICOLTORI E OPERAI AGRICOLI SPECIALIZZATI DI COLTIVAZIONI LEGNOSE AGRARIE (VITE, OLIVO, AGRUMI E ALBERI DA FRUTTA)
6.4.1.2.1	AGRUMICOLTORE
6.4.1.2.2	ALBERICOLTORE
6.4.1.2.3	ALIMENTATORE DI FRANTOIO
6.4.1.2.4	CALIBRATORE MANUALE DI FRUTTA
6.4.1.2.5	CAPO MASTRO DI AGRUMI
6.4.1.2.6	CERNITORE DI PRODOTTI ORTOFRUTTICOLI
6.4.1.2.7	CERNITORE DI UVA DA TAVOLA
6.4.1.2.8	CERNITORE MANUALE DI AGRUMI
6.4.1.2.9	DECRUSCATORE DEL GRANO
6.4.1.2.10	FRUTTICOLTORE
6.4.1.2.11	INNESTATORE
6.4.1.2.12	IRRORATORE AGRICOLO
6.4.1.2.13	MANDORLICOLTORE
6.4.1.2.14	MASSARO DI VIGNE
6.4.1.2.15	MASSARO DI VIGNETI
6.4.1.2.16	OLIVICOLTORE
6.4.1.2.17	ORTOLANO
6.4.1.2.18	POTATORE
6.4.1.2.19	SOLFORATORE
6.4.1.2.20	VENDEMMIATORE
6.4.1.2.21	VIGNAIOLO
6.4.1.2.22	VITICOLTORE

6.4.1.3.0	AGRICOLTORI E OPERAI AGRICOLI SPECIALIZZATI DI VIVAI, DI COLTIVAZIONI DI FIORI, PIANTE ORNAMENTALI, DI ORTIVE PROTETTE O DI ORTI STABILI
6.4.1.3.1	COLTIVATORE DI FUNGHI
6.4.1.3.2	ERBORICOLTORE
6.4.1.3.3	FIORAIO COLTIVATORE
6.4.1.3.4	FLORICOLTORE
6.4.1.3.5	FUNGHICOLTORE
6.4.1.3.6	GIARDINIERE
6.4.1.3.7	GIARDINIERE ORTOLANO DI VILLE
6.4.1.3.8	IBRIDATORE
6.4.1.3.9	ORTICOLTORE
6.4.1.3.10	ORTOFRUTTICOLTORE
6.4.1.3.11	ORTOVIVAISTA
6.4.1.3.12	PIANTATORE DI TALEE
6.4.1.3.13	SERRISTA
6.4.1.3.14	TRAPIANTATORE
6.4.1.3.15	VIVAISTA
6.4.1.4.0	AGRICOLTORI E OPERAI AGRICOLI SPECIALIZZATI DI COLTURE MISTE
6.4.1.4.1	ADDETTO ALLA COLTURA MISTA
6.4.1.4.2	CONTADINO, RACCOLTI MISTI
6.4.1.4.3	OPERAIO AGRICOLO QUALIFICATO, RACCOLTI MISTI
6.4.2.1.0	ALLEVATORI E OPERAI SPECIALIZZATI DEGLI ALLEVAMENTI DI BOVINI ED EQUINI
6.4.2.1.1	ADDETTO FECONDAZIONE ARTIFICIALE (ALLEVAMENTO BOVINI ED EQUINI)
6.4.2.1.2	ALLEVATORE DI BOVINI
6.4.2.1.3	ALLEVATORE DI BUFALINI
6.4.2.1.4	ALLEVATORE DI EQUINI
6.4.2.1.5	ARTIERE IPPICO
6.4.2.1.6	BERGAMINO
6.4.2.1.7	BIFOLCO BUTTERO
6.4.2.1.8	BOVARO COMPARTICIPANTE
6.4.2.1.9	BUFALARO
6.4.2.1.10	BUTTERO
6.4.2.1.11	CAPO SCUDERIA
6.4.2.1.12	CAPO STALLA
6.4.2.1.13	CAVALLAIO
6.4.2.1.14	GIUMENTARO
6.4.2.1.15	RACCOGLITORE DI LATTE
6.4.2.1.16	TORARO
6.4.2.1.17	VACCARO
6.4.2.2.0	ALLEVATORI E OPERAI SPECIALIZZATI DEGLI ALLEVAMENTI DI OVINI E CAPRINI
6.4.2.2.1	ALLEVATORE DI CAPRINI
6.4.2.2.2	ALLEVATORE DI OVINI
6.4.2.2.3	ARMENTARO
6.4.2.2.4	ARMENTISTA
6.4.2.2.5	CAPRAIO
6.4.2.2.6	PASTORE
6.4.2.2.7	PASTORE COMPARTICIPANTE
6.4.2.2.8	PASTORE MEZZADRO
6.4.2.2.9	VERGARO PASTORE
6.4.2.3.0	ALLEVATORI E OPERAI SPECIALIZZATI DEGLI ALLEVAMENTI DI SUINI
6.4.2.3.1	ALLEVATORE DI SUINI
6.4.2.3.2	CASTRATORE
6.4.2.3.3	PASTORE DI MAIALI
6.4.2.3.4	PORCAIO
6.4.2.4.0	ALLEVATORI E OPERAI SPECIALIZZATI DEGLI ALLEVAMENTI AVICOLI
6.4.2.4.1	ADDETTO ALLA INCUBATRICE
6.4.2.4.2	ALLEVATORE AVICOLO
6.4.2.4.3	POLLICOLTORE
6.4.2.4.4	RACCOGLITORE DI UOVA
6.4.2.5.0	ALLEVATORI E OPERAI SPECIALIZZATI DEGLI ALLEVAMENTI MISTI
6.4.2.5.1	ALLEVATORE DI BESTIAME MISTO
6.4.2.9.0	ALTRI ALLEVATORI E OPERAI SPECIALIZZATI DELLA ZOOTECNIA
6.4.2.9.1	AFFITTUARIO A SOCCIDA
6.4.2.9.2	ALLEVATORE CUNICOLO
6.4.2.9.3	ALLEVATORE DI ANIMALI DA PELLICCIA
6.4.2.9.4	ALLEVATORE DI API
6.4.2.9.5	ALLEVATORE DI BACHI DA SETA
6.4.2.9.6	COLOMBICOLTORE
6.4.2.9.7	FATTORE DI BESTIAME

6.4.2.9.8	MASSARO DI ANIMALI
6.4.2.9.9	PESATORE DI BOZZOLI
6.4.2.9.10	VERGARO COLONO
6.4.3.0.0	ALLEVATORI E AGRICOLTORI
6.4.3.0.1	MASSARO DI CAMPAGNA
6.4.4.0.0	LAVORATORI FORESTALI SPECIALIZZATI
6.4.4.0.1	ABBATTITORE
6.4.4.0.2	ACCATASTATORE
6.4.4.0.3	ACCATASTINO
6.4.4.0.4	AFFASCIATORE
6.4.4.0.5	AFFILATORE SETTORE FORESTALE E BOSCHIVO
6.4.4.0.6	BOSCAIOLO
6.4.4.0.7	CARBONAIO BOSCAIOLO
6.4.4.0.8	CAVATORE DI CIOCCO
6.4.4.0.9	CAVATORE DI STIPA
6.4.4.0.10	CERNITORE
6.4.4.0.11	CIMATORE
6.4.4.0.12	CIOCCAIOLO
6.4.4.0.13	DECESPUGLIATORE
6.4.4.0.14	DICIOCCATORE
6.4.4.0.15	DIRADATORE
6.4.4.0.16	DIRAMATORE
6.4.4.0.17	FASCINAIO
6.4.4.0.18	FASTELLAIO
6.4.4.0.19	FELCIAIOLO
6.4.4.0.20	FENDITORE
6.4.4.0.21	IMBOSCHITORE
6.4.4.0.22	INCISORE DI ALBERI
6.4.4.0.23	INCISORE DI RESINA
6.4.4.0.24	LEGNAIOLO
6.4.4.0.25	MASTRO DI ASCIA
6.4.4.0.26	PALAIOLO
6.4.4.0.27	RACCOGLITORE DI RESINA
6.4.4.0.28	RESINATORE
6.4.4.0.29	RESINIERE
6.4.4.0.30	SCORTECCIATORE
6.4.4.0.31	SCORZATORE
6.4.4.0.32	SCORZATORE DI SUGHERO
6.4.4.0.33	SEGANTINO A MANO
6.4.4.0.34	SEGATORE
6.4.4.0.35	SMACCHIATORE
6.4.4.0.36	SMACCHINO
6.4.4.0.37	SPACCALEGNA
6.4.4.0.38	SQUADRATORE
6.4.4.0.39	SQUADRATORE IN GREZZO
6.4.4.0.40	STAGIONATORE
6.4.4.0.41	STIPAIOLO
6.4.4.0.42	STRONCATORE
6.4.4.0.43	STRONCHETTAIO
6.4.4.0.44	SUGHERAIO (NELLA FORESTAZIONE)
6.4.4.0.45	TAGLIABOSCO
6.4.4.0.46	TAGLIALEGNA
6.4.4.0.47	TRAVERSAIO
6.4.4.0.48	TRONCHETTAIO
6.4.5.1.0	ACQUACOLTORI ED ASSIMILATI
6.4.5.1.1	ACQUACOLTORE
6.4.5.1.2	ALLEVATORE DI FRUTTI DI MARE
6.4.5.1.3	ALLEVATORE ITTICO
6.4.5.1.4	MITILICOLTORE
6.4.5.1.5	OPERATORE IN ACQUACOLTURA
6.4.5.1.6	OPERATORE IN ACQUACOLTURA MARINA (GAMBERI E PESCE BIANCO)
6.4.5.1.7	PISCICOLTORE
6.4.5.2.0	PESCATORI DELLA PESCA COSTIERA ED IN ACQUE INTERNE
6.4.5.2.1	ADDETTO ALLA LAMPARA
6.4.5.2.2	ARSELLANTE
6.4.5.2.3	MOSCETTO
6.4.5.2.4	OSTRICARO
6.4.5.2.5	PESCATORE DI CORALLI
6.4.5.2.6	PESCATORE DI CROSTACEI

6.4.5.2.7	PESCATORE DI LAGUNA
6.4.5.2.8	PESCATORE DI MOLLUSCHI
6.4.5.2.9	PESCATORE DI SPUGNE
6.4.5.2.10	TELLINAI
6.4.5.2.11	VALLIVO DI PESCA IN LAGUNA
6.4.5.3.0	PESCATORI D'ALTO MARE
6.4.5.3.1	AMMAZZATORE ALLE TONNARE
6.4.5.3.2	AVVISTATORE DI PESCA D'ALTO MARE
6.4.5.3.3	PESCATORE DI ALTO MARE
6.4.5.3.4	PESCATORE DI PESCE SPADA
6.4.5.3.5	PESCATORE DI TONNO
6.4.5.4.0	CACCIATORI
6.4.5.4.1	BATTITORE
6.4.5.4.2	BATTITORE (DI CACCIA)
6.4.5.4.3	CAPO CACCIA
6.4.5.4.4	RETIERE
6.4.5.4.5	UCCELLATORE
6.5.1.1.0	MACELLAI, PESCIAIOLI ED ASSIMILATI
6.5.1.1.1	ABBATTITORE DI ANIMALI
6.5.1.1.2	AFFUMICATORE DI CARNI E PESCI
6.5.1.1.3	ANNOCCATORE
6.5.1.1.4	COLATORE DI GRASSO DI MACELLERIA
6.5.1.1.5	CONFEZIONATORE DI CARNI E PESCI
6.5.1.1.6	CUOCITORE DI CARNI E PESCI IN CONSERVA
6.5.1.1.7	DEPILATORE DI MACELLERIA
6.5.1.1.8	DISSOSSATORE
6.5.1.1.9	ESSICCATORE DI CARNI E PESCI
6.5.1.1.10	ESTRATTORE DI SEGO
6.5.1.1.11	FUOCHISTA DI BATTERIA
6.5.1.1.12	INSACCATORE DI CARNI
6.5.1.1.13	MACELLAIO
6.5.1.1.14	MACELLATORE
6.5.1.1.15	MARINATORE DI PESCI
6.5.1.1.16	MATTATORE
6.5.1.1.17	MONDATORE DI PESCE
6.5.1.1.18	NORCINO
6.5.1.1.19	PREPARATORE DI BUDELLA
6.5.1.1.20	PREPARATORE DI SALAMOIA
6.5.1.1.21	SALATORE
6.5.1.1.22	SALATORE DI CARNI E PESCI
6.5.1.1.23	SALSICCIAIO
6.5.1.1.24	SARDELLARO
6.5.1.1.25	SCANNATORE
6.5.1.1.26	SCARNIFICATORE
6.5.1.1.27	SCUOIATORE DI MACELLERIA
6.5.1.1.28	SPENNATORE DI POLLAME
6.5.1.1.29	SQUARTATORE
6.5.1.1.30	STAGIONATORE DI CARNI
6.5.1.1.31	STIVATORE DI CARNI E PESCI
6.5.1.1.32	TAGLIATORE DI MACELLERIA
6.5.1.1.33	TAGLIATORE DI PESCE
6.5.1.1.34	TRITURATORE DI CARNI
6.5.1.2.0	PANETTIERI E PASTAI ARTIGIANALI
6.5.1.2.1	CONFEZIONATORE PASTAIO ARTIGIANALE
6.5.1.2.2	FORNAIO PANIFICATORE
6.5.1.2.3	MACCHERONAI
6.5.1.2.4	PANETTIERE
6.5.1.2.5	PANIFICATORE
6.5.1.2.6	PASTAIO ARTIGIANALE
6.5.1.3.0	PASTICCERI, GELATAI E CONSERVIERI ARTIGIANALI
6.5.1.3.1	ACCOPPIATORE DI FICHI
6.5.1.3.2	BISCOTTIERE
6.5.1.3.3	CENTRIFUGATORE DI PASTICCERIA
6.5.1.3.4	CERNITORE DI FRUTTA
6.5.1.3.5	CIAMBELLAIO
6.5.1.3.6	CILINDRISTA PASTICCIERE
6.5.1.3.7	CIOCCOLATAIO
6.5.1.3.8	COLORITORE DI FRUTTA
6.5.1.3.9	CONFETTIERE

6.5.1.3.10	CONSERVIERE
6.5.1.3.11	CRISTALLIZZATORE DI CANDITI
6.5.1.3.12	CUOCITORE A VACUUM
6.5.1.3.13	CUOCITORE DI CIALDE
6.5.1.3.14	CUOCITORE DI MANTECATI
6.5.1.3.15	CUOCITORE DI PASTICCERIA
6.5.1.3.16	DECORATORE DI PASTICCERIA
6.5.1.3.17	FARCITORE DI PASTICCERIA
6.5.1.3.18	GELATIERE ARTIGIANALE
6.5.1.3.19	GLASSATORE DI PASTICCERIA
6.5.1.3.20	IMPASTATORE DI PASTE E BISCOTTI ARTIGIANALI
6.5.1.3.21	IMPASTATORE DI PASTICCERIA
6.5.1.3.22	MODELLISTA CIOCCOLATAIO
6.5.1.3.23	PASTICCIERE ARTIGIANALE
6.5.1.3.24	PREPARATORE DI CREME ARTIGIANALE
6.5.1.3.25	PREPARATORE DI RIPIENI PER DOLCI
6.5.1.4.0	DEGUSTATORI E CLASSIFICATORI DI PRODOTTI ALIMENTARI E DI BEVANDE
6.5.1.4.1	ASSAGGIATORE DI OLII
6.5.1.4.2	CLASSIFICATORE DI FARINE
6.5.1.4.3	CLASSIFICATORE DI MANGIMI
6.5.1.4.4	DEGUSTATORE DI PRODOTTI ALIMENTARI
6.5.1.4.5	DEGUSTATORE DI VINI, LIQUORI E ALTRE BEVANDE
6.5.1.4.6	SELEZIONATORE CASEARIO
6.5.1.4.7	CLASSIFICATORE ALIMENTARE
6.5.1.5.0	ARTIGIANI ED OPERAI SPECIALIZZATI DELLE LAVORAZIONI ARTIGIANALI CASEARIE
6.5.1.5.1	BATTITORE DI FORMAGGI
6.5.1.5.2	BURRAIO
6.5.1.5.3	CAGLIATORE
6.5.1.5.4	CASARO
6.5.1.5.5	CONFEZIONATORE CASEARIO ARTIGIANALE
6.5.1.5.6	FORMAGGIAIO
6.5.1.5.7	RICOTTAIO
6.5.1.5.8	SCAMORZARO
6.5.1.6.0	OPERAI DELLA PREPARAZIONE E DELLA LAVORAZIONE DELLE FOGLIE DI TABACCO
6.5.1.6.1	ADDETTO ALL'AMMANOCCHIAMENTO DI FOGLIE DI TABACCO
6.5.1.6.2	AMMASSATORE DI FOGLIE DI TABACCO
6.5.1.6.3	AROMATIZZATORE DI TABACCO
6.5.1.6.4	ASSAGGIATORE DI TABACCHI
6.5.1.6.5	CERNITORE DI FOGLIE DI TABACCO
6.5.1.6.6	CERNITORE DI TABACCO
6.5.1.6.7	CLASSIFICATORE DI FOGLIE DI TABACCO
6.5.1.6.8	CONDIZIONATORE DI FOGLIE DI TABACCO
6.5.1.6.9	CONFEZIONATORE DI FOGLIE DI TABACCO
6.5.1.6.10	CURATORE DI FOGLIE DI TABACCO
6.5.1.6.11	ESSICCATORE FOGLIE DI TABACCO
6.5.1.6.12	FERMENTATORE DI TABACCHI
6.5.1.6.13	FORMATORE DI PANI DI TABACCO
6.5.1.6.14	IMBALLATORE DI TABACCO
6.5.1.6.15	INUMIDITORE DI TABACCO
6.5.1.6.16	MAESTRO ALLE LAVORAZIONI DI FOGLIE DI TABACCO
6.5.1.6.17	MESCOLATORE DI AROMI PER TABACCHI
6.5.1.6.18	MISCELATORE DI TABACCO
6.5.1.6.19	POLVERIZZATORE DI FOGLIE DI TABACCO
6.5.1.6.20	PREPARATORE DI FOGLIE DI TABACCO
6.5.1.6.21	SCOSTOLATORE DI FOGLIE DI TABACCO
6.5.1.6.22	SFORNATORE DI TABACCO
6.5.1.6.23	SIGARAIO A MANO
6.5.1.6.24	SIGARETTAIO A MANO
6.5.1.6.25	STENDITORE DI FOGLIE DI TABACCO
6.5.1.6.26	STIVATORE DI TABACCO
6.5.2.1.0	ARTIGIANI ED OPERAI SPECIALIZZATI DEL TRATTAMENTO DEL LEGNO (CURVATURE A VAPORE, STAGIONATURA ARTIFICIALE, TRATTAMENTI CHIMICI)
6.5.2.1.1	ASSORTITORE DI LEGNAMI
6.5.2.1.2	ATTREZZISTA PER LAVORAZIONI DEL LEGNO
6.5.2.1.3	BOLLITORE ADDETTO AL TRATTAMENTO DEL LEGNO
6.5.2.1.4	CURVATORE CARRADORE
6.5.2.1.5	CURVATORE DI DOGHE
6.5.2.1.6	ESSICCATORE DI COMPENSATO
6.5.2.1.7	EVAPORATORE DI LEGNAME

6.5.2.1.8	FORNAIO STAGIONATORE
6.5.2.1.9	IMPECIATORE DI FUSTI IN LEGNO
6.5.2.1.10	MARCATORE A COLORE DI TRONCHI
6.5.2.1.11	MARCATORE A FUOCO DI TRONCHI
6.5.2.1.12	PRESSATORE DI COMPENSATI
6.5.2.1.13	SAGOMATORE DI LEGNAMI
6.5.2.1.14	SELEZIONATORE DI DOGHE
6.5.2.1.15	SFOGLIATORE DI LEGNAMI
6.5.2.1.16	SPIANATORE DI LEGNAMI
6.5.2.1.17	SQUADRATORE DI LEGNAMI
6.5.2.1.18	TACCAIO IN LEGNO
6.5.2.1.19	VAPORIZZATORE ADDETTO AL TRATTAMENTO DEL LEGNO
6.5.2.2.0	EBANISTI, FALEGNAMI ED OPERATORI ARTIGIANALI SPECIALIZZATI DI MACCHINE PER LA LAVORAZIONE DEL LEGNO
6.5.2.2.1	AFFILASEGHE
6.5.2.2.2	AFFILATORE PER LAVORAZIONE DEL LEGNO
6.5.2.2.3	ALLICCIATORE PER LEGNAMI
6.5.2.2.4	ANIMISTA IN LEGNO
6.5.2.2.5	APPLICATORE DI FONDI IN LEGNO
6.5.2.2.6	ASTUCCIAIO IN LEGNO
6.5.2.2.7	AUTOCLAVISTA PER LEGNAMI
6.5.2.2.8	BALOCIAIO IN LEGNO
6.5.2.2.9	BAMBOLAIO IN LEGNO
6.5.2.2.10	BARILAIO
6.5.2.2.11	BAULAIO IN LEGNO
6.5.2.2.12	BOTTAIO
6.5.2.2.13	BULINATORE DI LEGNAMI
6.5.2.2.14	CARPENTIERE AERONAUTICO IN LEGNO
6.5.2.2.15	CARPENTIERE DI SCENA
6.5.2.2.16	CARROZZIERE IN LEGNO
6.5.2.2.17	CASSAIO IN LEGNO
6.5.2.2.18	CASSETTAIO IN LEGNO
6.5.2.2.19	COFANISTA IN LEGNO
6.5.2.2.20	CONFEZIONATORE DI CARCASSE PER ELMETTI
6.5.2.2.21	CORNICIAIO
6.5.2.2.22	CRIVELLARO IN LEGNO
6.5.2.2.23	DOGAIOLO
6.5.2.2.24	EBANISTA
6.5.2.2.25	EBANISTA LUCIDATORE
6.5.2.2.26	FABBRICANTE DI PIPE
6.5.2.2.27	FALEGNAME
6.5.2.2.28	FALEGNAME AGRICOLO
6.5.2.2.29	FALEGNAME DI CANTIERE
6.5.2.2.30	FALEGNAME DI MANUTENZIONE IN AZIENDA
6.5.2.2.31	FALEGNAME DI MINIERA
6.5.2.2.32	FALEGNAME DI SALA
6.5.2.2.33	FALEGNAME EBANISTA
6.5.2.2.34	FALEGNAME MOBILIARE
6.5.2.2.35	FALEGNAME MODELLISTA
6.5.2.2.36	FALEGNAME SERRAMENTISTA
6.5.2.2.37	FALEGNAME TRACCIATORE
6.5.2.2.38	FERRATORE DI BOTTI
6.5.2.2.39	FILETTATORE ATTREZZISTA PER LEGNAME
6.5.2.2.40	FINITORE DI CARROZZERIA IN LEGNO
6.5.2.2.41	FINITORE DI MOBILI
6.5.2.2.42	FRESATORE ATTREZZISTA IN LEGNO
6.5.2.2.43	FUSTAIO IN LEGNO
6.5.2.2.44	IMPIALLACCIATORE
6.5.2.2.45	IMPREGNATORE DI LEGNAMI
6.5.2.2.46	INCOLLATORE DI LEGNAMI
6.5.2.2.47	INDORATORE DI MOBILI
6.5.2.2.48	INTESTATORE EBANISTA
6.5.2.2.49	LACCATORE DI MOBILI
6.5.2.2.50	LEVIGATORE DI LEGNAMI
6.5.2.2.51	LUCIDATORE SU LEGNO
6.5.2.2.52	MACCHINISTA ATTREZZISTA DI FALEGNAMERIA
6.5.2.2.53	MASCHIATORE DI LEGNAMI
6.5.2.2.54	MASTELLAIO
6.5.2.2.55	MASTRO FALEGNAME

6.5.2.2.56	MOBILIARE IN FORMICA
6.5.2.2.57	MOBILIARE IN LEGNO
6.5.2.2.58	MODANATORE
6.5.2.2.59	MODELLATORE DI GIOCATTOLI IN FORMICA
6.5.2.2.60	PANTOGRAFISTA PER LEGNAME
6.5.2.2.61	PIALLATORE A MANO
6.5.2.2.62	PIALLATORE DI DOGHE
6.5.2.2.63	PLACCATORE IMPIALLACCIATORE
6.5.2.2.64	SBAVATORE DI PIPE
6.5.2.2.65	SBOZZATORE DI RADICA
6.5.2.2.66	SCANALATORE DI DOGHE
6.5.2.2.67	SCEGLITORE IN BIANCO DI ABBOZZI PER PIPE
6.5.2.2.68	SCEGLITORE IN NERO DI ABBOZZI PER PIPE
6.5.2.2.69	SEGANTINO
6.5.2.2.70	SEGATORE ATTREZZISTA
6.5.2.2.71	SEGGIOLAIO
6.5.2.2.72	SELEZIONATORE DI LEGNAMI
6.5.2.2.73	SERRAMENTISTA IN LEGNO
6.5.2.2.74	SETACCIAIO IN LEGNO
6.5.2.2.75	SPOLETTAIO IN LEGNO
6.5.2.2.76	STIPETTAIO IN LEGNO
6.5.2.2.77	STUCCATORE DI MOBILI
6.5.2.2.78	TINAIO
6.5.2.3.0	IMPAGLIATORI, CESTAI, SPAZZOLAI, SUGHERAI ED ASSIMILATI
6.5.2.3.1	BOLLITORE DI FIBRE VEGETALI
6.5.2.3.2	BRUSCHINAIO
6.5.2.3.3	CANESTRAIO IN VIMINI
6.5.2.3.4	CAPPELLAIO IN PAGLIA
6.5.2.3.5	CERNITORE DI FIBRE VEGETALI
6.5.2.3.6	CERNITORE DI SETOLE
6.5.2.3.7	CESTINAIO
6.5.2.3.8	CORDAIO
6.5.2.3.9	COSTRUTTORE DI CANNE DA PESCA
6.5.2.3.10	CRINAILOLO
6.5.2.3.11	ESSICCATORE DI FIBRE VEGETALI
6.5.2.3.12	FABBRICANTE DI TAPPI IN SUGHERO
6.5.2.3.13	FISCOLAIO IN VIMINI
6.5.2.3.14	FUNAIO
6.5.2.3.15	GABBIAIO IN VIMINI
6.5.2.3.16	GUARNITORE IN PAGLIA
6.5.2.3.17	IMBIANCATORE DI PAGLIA
6.5.2.3.18	IMBIANCATORE DI TRUCIOLI
6.5.2.3.19	IMBIANCATORE DI VIMINI
6.5.2.3.20	IMPAGLIATORE
6.5.2.3.21	IMPAGLIATORE DI MOBILI
6.5.2.3.22	IMPAGLIATORE DI RECIPIENTI DI VETRO
6.5.2.3.23	IMPAGLIATORE DI SEDIE
6.5.2.3.24	INCANNATORE DI CORDE
6.5.2.3.25	INCORDATORE DI RACCHETTE DA TENNIS
6.5.2.3.26	INFILATORE DI SETOLE
6.5.2.3.27	INTRECCIATORE IN FIBRE VEGETALI
6.5.2.3.28	LAVORANTE DI CAPPELLI DI PAGLIA
6.5.2.3.29	LAVORANTE DI CRINE VEGETALE
6.5.2.3.30	LAVORANTE DI PENNELLI
6.5.2.3.31	LAVORANTE DI VENTOLE
6.5.2.3.32	LAVORATORE DI FIBRE DI COCCO
6.5.2.3.33	LAVORATORE DI PAGLIA
6.5.2.3.34	LAVORATORE DI RAFIA
6.5.2.3.35	LUCIDATORE DI CORDE, FUNI E SPAGHI
6.5.2.3.36	MATITAIO IN LEGNO
6.5.2.3.37	MESCOLATORE DI SUGHERO
6.5.2.3.38	MOBILIARE IN CANNA
6.5.2.3.39	MOBILIARE IN GIUNCHI
6.5.2.3.40	MOBILIARE IN VIMINI
6.5.2.3.41	PANIERAIO IN VIMINI
6.5.2.3.42	PREPARATORE DI FIBRE VEGETALI
6.5.2.3.43	PRESSAPASTA DI LEGNAMI
6.5.2.3.44	REMAIO IN LEGNO
6.5.2.3.45	RIFILATORE DI LEGNAMI

6.5.2.3.46	RIFINITORE DI ARTICOLI IN VIMINI E SUGHERO
6.5.2.3.47	RIVESTITORE IN VIMINI
6.5.2.3.48	SAGGINAIO
6.5.2.3.49	SCIACQUATORE DI SPUGNE
6.5.2.3.50	SCOPAIO
6.5.2.3.51	SETOLATORE SPAZZOLAIO
6.5.2.3.52	SFORBICIATORE DI SPUGNE
6.5.2.3.53	SPAZZOLAIO
6.5.2.3.54	SPORTAIO IN VIMINI
6.5.2.3.55	STECCHINAIO
6.5.2.3.56	STUOIAIO
6.5.2.3.57	SUGHERAIO
6.5.2.3.58	TAGLIATORE DI SUGHERO
6.5.2.3.59	TAPPARELLISTA IN LEGNO
6.5.2.3.60	VULCANIZZATORE DI PENNELLI E SPAZZOLE
6.5.3.1.0	PREPARATORI DI FIBRE
6.5.3.1.1	ADDETTO AL CONTROLLO FIBRE
6.5.3.1.2	ALIMENTATORE DI CARDE PER FIBRE TESSILI
6.5.3.1.3	ASCIUGATORE DI CANDEGGIO (FIBRE TESSILI)
6.5.3.1.4	ASSORTITORE DI FILATI
6.5.3.1.5	BAGNATORE DI JUTA (FIBRE TESSILI)
6.5.3.1.6	BINATORE
6.5.3.1.7	CAPO SQUADRA AL CANDEGGIO
6.5.3.1.8	CARDATORE A MANO DI FILATI
6.5.3.1.9	CARDATORE INDUSTRIALE DI FILATI
6.5.3.1.10	CERNITORE DI BOZZOLI
6.5.3.1.11	CERNITORE DI LANA
6.5.3.1.12	CIMOSAIO
6.5.3.1.13	CLASSIFICATORE DI PETTINATO
6.5.3.1.14	CONTROLLATITOLI DEI FILATI
6.5.3.1.15	COTONIERE
6.5.3.1.16	GOMITOLATORE DI CUCIRINI
6.5.3.1.17	GOMITOLATORE DI FILATI
6.5.3.1.18	GRAMOLATORE DI CASCAMI DI LINO
6.5.3.1.19	LEGATORE DI MATASSE
6.5.3.1.20	LUCIDATORE DI FILO E MATASSE
6.5.3.1.21	MAGAZZINIERE DI BACCHI
6.5.3.1.22	MANGANATORE
6.5.3.1.23	MARCATORE DI CANAPA
6.5.3.1.24	MERCERIZZATORE DI FILATI
6.5.3.1.25	MOLATORE DI CARDE PER FIBRE TESSILI
6.5.3.1.26	OPERATORE PROVE FIBRE POLIAMMIDICHE
6.5.3.1.27	PETTINATORE DEI FILATI
6.5.3.1.28	PRELEVATORE DI CONDIZIONATORI DELLA LANA
6.5.3.1.29	PREPARATORE DI FIBRE TESSILI
6.5.3.1.30	SGRANATORE DI LINO
6.5.3.1.31	SGRASSATORE DI FIBRE TESSILI
6.5.3.1.32	SGRASSATORE DI LANA
6.5.3.1.33	STIGLIATORE DI CANAPA O GARGIOLO
6.5.3.1.34	TAGLIATORE DI FIBRE TESSILI
6.5.3.1.35	TORCIFILO
6.5.3.2.0	TESSITORI E MAGLIERISTI A MANO E SU TELAI MANUALI
6.5.3.2.1	ADDOPPIATORE ARTIGIANO DEL TESSILE
6.5.3.2.2	ALLICCIATORE
6.5.3.2.3	ANNODATORE A MANO
6.5.3.2.4	APPARECCHIATORE DI ORDITI A MANO
6.5.3.2.5	APPRETTATORE DI TESSUTI
6.5.3.2.6	ARAZZIERE MANUALE
6.5.3.2.7	ASSORTITORE DI MANNELLE DI FIBRE TESSILI
6.5.3.2.8	CONDUTTORE DI TELAI RETTILINEI A MANO
6.5.3.2.9	CONFEZIONATORE DI PEZZE DI TESSUTO
6.5.3.2.10	CONFEZIONATORE DI RETI
6.5.3.2.11	CONTROLLATORE DI MATASSE
6.5.3.2.12	CORDAIO A MANO
6.5.3.2.13	CORDONIERE
6.5.3.2.14	CUCITORE DI CALZE
6.5.3.2.15	CUCITORE DI MAGLIERIA
6.5.3.2.16	DAMASCAIO
6.5.3.2.17	FINITORE DI MAGLIERIA A MANO

6.5.3.2.18	FRANGIATORE DI TESSUTI
6.5.3.2.19	GOMMATORE DI TESSUTI
6.5.3.2.20	GUANTAIO IN MAGLIA
6.5.3.2.21	IMPERMEABILIZZATORE DI TESSUTI
6.5.3.2.22	INAMIDATORE DI TESSUTI
6.5.3.2.23	INCATRAMATORE DI TESSUTI
6.5.3.2.24	LAVORANTE DI TELE CERATE
6.5.3.2.25	LAVORANTE DI TELE IMPERMEABILI
6.5.3.2.26	LAVORANTE DI TELE PARAFFINATE
6.5.3.2.27	LICCIATORE
6.5.3.2.28	MACERATORE DI TESSUTI
6.5.3.2.29	MAESTRO TESSILE
6.5.3.2.30	MAGLIERISTA SU TELAI RETTILINEI A MANO
6.5.3.2.31	MONDATORE DI PETTINATURA DEI FILATI
6.5.3.2.32	PANTOGRAFISTA PER LA STAMPA DEI TESSUTI
6.5.3.2.33	PESATORE DEI TESSUTI
6.5.3.2.34	PORTASTAME
6.5.3.2.35	PORTASUBBI
6.5.3.2.36	PREPARATORE DI LICCI
6.5.3.2.37	RAMMENDATRICE AL BANCO
6.5.3.2.38	RASATORE DI TESSUTI
6.5.3.2.39	RETISTA PER PESCA
6.5.3.2.40	RIPARAPETTINI
6.5.3.2.41	RIPARATORE DI RETI
6.5.3.2.42	SACCAIO
6.5.3.2.43	SEGNAROTTURE DI TESSUTI
6.5.3.2.44	SFELTRATORE
6.5.3.2.45	SFIBRATORE DI TESSUTI
6.5.3.2.46	SFILACCIATORE DI TESSUTI
6.5.3.2.47	SMISTATORE DI PEZZE
6.5.3.2.48	SPAGNOLETTAIA
6.5.3.2.49	SPAZZOLATORE DI TESSUTI
6.5.3.2.50	STENDITORE A MANO DI FILATI
6.5.3.2.51	STIMATORE DI DIFETTI DI TESSUTI
6.5.3.2.52	SUBBIATORE
6.5.3.2.53	TESSITORE A MANO
6.5.3.2.54	TESSITORE DI TAPPETI A MANO
6.5.3.2.55	TINTORE ARTIGIANALE DI TESSUTI
6.5.3.2.56	VERIFICATORE DI PEZZE
6.5.3.2.57	VERIFICATORE DI TESSUTI
6.5.3.2.58	VISITATORE DI PEZZE
6.5.3.3.0	SARTI E TAGLIATORI ARTIGIANALI, MODELLISTI E CAPPELLAI
6.5.3.3.1	AIUTO SARTORIA DI PRODUZIONE CINE TV
6.5.3.3.2	APPLICATORE DI FODERA
6.5.3.3.3	APPLICATORE DI GUARNIZIONI SU TESSUTO
6.5.3.3.4	CAPPELLAIO
6.5.3.3.5	CAPPELLAIO APPRENDISTA
6.5.3.3.6	CAPPELLAIO BAGNATORE
6.5.3.3.7	CAPPELLAIO DI MODISTERIA
6.5.3.3.8	CAPPELLAIO MACCHINISTA
6.5.3.3.9	CAPPOTTAIO
6.5.3.3.10	CONFEZIONATORE DI BAMBOLE IN STOFFA
6.5.3.3.11	CONTROLORE DI FELTRI
6.5.3.3.12	CUCITORE A MANO
6.5.3.3.13	FELPATORE
6.5.3.3.14	FELTRINISTA
6.5.3.3.15	FODERATORE DI CRAVATTE
6.5.3.3.16	FODERATORE DI SARTORIA
6.5.3.3.17	GARDINATORE DI CAPPELLI
6.5.3.3.18	GILETTAIA
6.5.3.3.19	IMBASTITORE DI SARTORIA
6.5.3.3.20	IMPUNTATORE DI SARTORIA
6.5.3.3.21	LAVORANTE FINITO DI SARTORIA
6.5.3.3.22	LAVORANTE IN PARRUCCHE
6.5.3.3.23	MODELLISTA DI MAGLIERIA
6.5.3.3.24	MODELLISTA DI SARTORIA
6.5.3.3.25	MODISTA
6.5.3.3.26	PANTALONAIA
6.5.3.3.27	RIBATTITORE

6.5.3.3.28	RIFINITORE DI SARTORIA
6.5.3.3.29	SARTA APPRENDISTA
6.5.3.3.30	SARTA COSTUMISTA
6.5.3.3.31	SARTA GUARDAROBIERA
6.5.3.3.32	SARTA RICAMATRICE
6.5.3.3.33	SARTO
6.5.3.3.34	SARTO CONFEZIONISTA
6.5.3.3.35	SARTO DI SCENA
6.5.3.3.36	SARTO DISEGNATORE
6.5.3.3.37	SARTO TAGLIATORE
6.5.3.3.38	SOTTANAIA
6.5.3.3.39	STIRATORE
6.5.3.3.40	STIRATORE CAPPELLAIO
6.5.3.3.41	STIRATORE DI CRAVATTE
6.5.3.3.42	TAGLIATORE CUCITORE A MANO
6.5.3.3.43	TAGLIATORE DI CINTI IN TESSUTO
6.5.3.3.44	TAGLIATORE DI CRAVATTE
6.5.3.3.45	TAGLIATORE DI VELLUTI
6.5.3.4.0	PELLICCIAI, MODELLATORI DI PELLICCERIA ED ASSIMILATI
6.5.3.4.1	AGGIUNTATORE DI PELLICCERIA
6.5.3.4.2	CERNITORE DI PELO
6.5.3.4.3	CONFEZIONATORE DI PELLICCE
6.5.3.4.4	CUCITORE DI PELLI
6.5.3.4.5	CUCITORE DI PELLICCERIA
6.5.3.4.6	FINITORE DI PELLICCERIA
6.5.3.4.7	MODELLISTA DI GUANTI
6.5.3.4.8	MONTATORE DI PELLICCERIA
6.5.3.4.9	PELLICCIAIO
6.5.3.4.10	PULITORE DI PELLICCERIA
6.5.3.4.11	TAGLIATORE DI GUANTI
6.5.3.5.0	BIANCHERISTI, RICAMATORI A MANO ED ASSIMILATI
6.5.3.5.1	ASOLAIA
6.5.3.5.2	BOTTONAIO IN LEGNO
6.5.3.5.3	BOTTONAIO IN MADREPERLA
6.5.3.5.4	BOTTONAIO IN STOFFA
6.5.3.5.5	CALZETTAIO
6.5.3.5.6	CAMICIAIA
6.5.3.5.7	CONFEZIONATORE DI CALZE
6.5.3.5.8	CONFEZIONATORE DI FIORI IN TESSUTO
6.5.3.5.9	CONFEZIONATORE DI MERLETTI
6.5.3.5.10	CONFEZIONATORE DI NASTRI
6.5.3.5.11	CONFEZIONATRICE DI BIANCHERIA
6.5.3.5.12	CONTROLLATORE DI CALZE
6.5.3.5.13	CUCITORE DI BUSTI E REGGISENI
6.5.3.5.14	CUCITRICE IN BIANCO
6.5.3.5.15	CUCITRICE LINGERISTA
6.5.3.5.16	FINITORE DI BIANCHERIA
6.5.3.5.17	FINITORE DI REGGICALZE
6.5.3.5.18	FIOCCHINISTA
6.5.3.5.19	FIORISTA IN STOFFA
6.5.3.5.20	FODERATORE
6.5.3.5.21	FODERATORE DI BUSTI
6.5.3.5.22	FRESATORE DI BOTTONI
6.5.3.5.23	GUARNITORE DI BIANCHERIA
6.5.3.5.24	INCANNATORE DI MERLETTI
6.5.3.5.25	INCANNATORE DI NASTRI
6.5.3.5.26	INCOLLATORE DI SARTORIA
6.5.3.5.27	INFILAPAJETTES
6.5.3.5.28	INFILATORE
6.5.3.5.29	INFILATRICE DI GRANI
6.5.3.5.30	INFILATRICE DI PERLE
6.5.3.5.31	LAVORANTE IN CORALLO
6.5.3.5.32	LAVORANTE IN CORONE DA ROSARIO
6.5.3.5.33	LINGERISTA
6.5.3.5.34	LUCIDATORE DI BOTTONI
6.5.3.5.35	MERLETTAIA
6.5.3.5.36	MODELLISTA DI BIANCHERIA
6.5.3.5.37	MOLATORE DI BOTTONI
6.5.3.5.38	MONTATORE DI COLLI DI CAMICIA

6.5.3.5.39	NASTRAIO
6.5.3.5.40	OCCHIELLAIA
6.5.3.5.41	ORLATRICE DI BIANCHERIA
6.5.3.5.42	PENNAIO
6.5.3.5.43	PIEGHETTATRICE DI BIANCHERIA
6.5.3.5.44	PIGIAMISTA
6.5.3.5.45	PIUMAIO
6.5.3.5.46	PLISSATRICE
6.5.3.5.47	PULITORE DI PIUME E PENNE
6.5.3.5.48	RABUSSATORE DI CALZE
6.5.3.5.49	RAMMAGLIATRICE
6.5.3.5.50	RAMMAGLIATRICE DI CALZE
6.5.3.5.51	RAMMENDATRICE
6.5.3.5.52	REGGIPETTISTA
6.5.3.5.53	RICAMATRICE A MANO
6.5.3.5.54	RICAMATRICE IN BIANCO
6.5.3.5.55	RICAMATRICE IN ORO E ARGENTO
6.5.3.5.56	RIFINITORE DI BUSTI
6.5.3.5.57	RIFINITORE DI REGGISENI
6.5.3.5.58	SARCITORE
6.5.3.5.59	SCEGLITORE DI PIUME
6.5.3.5.60	SCIARPAIO
6.5.3.5.61	SELEZIONATORE DI BOTTONI
6.5.3.5.62	SGRASSATORE
6.5.3.5.63	STIRATRICE
6.5.3.5.64	STIRATRICE DI CALZE
6.5.3.5.65	TAGLIATORE DI BIANCHERIA
6.5.3.5.66	TAGLIATORE DI BRETELLE
6.5.3.5.67	TAGLIATORE DI BUSTI
6.5.3.5.68	TAGLIATORE DI REGGICALZE
6.5.3.5.69	TAGLIATORE DI REGGISENI
6.5.3.6.0	TAPPEZZIERI E MATERASSAI
6.5.3.6.1	ADDOBBATORE DI SCENA
6.5.3.6.2	APPLICATORE DI TENDE
6.5.3.6.3	BANDIERAIO
6.5.3.6.4	BATTILANA
6.5.3.6.5	CARDALANA MATERASSAIO
6.5.3.6.6	CARDATORE DI MATERASSI
6.5.3.6.7	COLTRONIAIO
6.5.3.6.8	CONFEZIONATORE DI TAPPEZZERIE
6.5.3.6.9	CUCITORE DI TENDE
6.5.3.6.10	IMBOTTITORE DI TAPPEZZERIA
6.5.3.6.11	LAVORANTE IN CRINE VEGETALE
6.5.3.6.12	LAVORANTE IN PARALUMI
6.5.3.6.13	MATERASSAIO
6.5.3.6.14	MONTATORE DI MOLLE PER TAPPEZZERIA
6.5.3.6.15	PARALUMAIO
6.5.3.6.16	RIPARATORE DI TAPPETI
6.5.3.6.17	SCARDASSATORE MATERASSAIO
6.5.3.6.18	TAPPEZZIERE
6.5.3.6.19	TAPPEZZIERE PER AUTO
6.5.3.6.20	TAPPEZZIERE PER MOBILI
6.5.3.6.21	TRAPUNTAIO TAPPEZZIERE
6.5.4.1.0	CONCIATORI DI PELLI E DI PELLICCE E PELLETTIERI
6.5.4.1.1	ADDETTO AI BAGNI DI DEPILAZIONE DI CONCERIA
6.5.4.1.2	ADDETTO AI BAGNI DI RINVERDIMENTO DI CONCERIA
6.5.4.1.3	AFFAITATORE
6.5.4.1.4	ANTICATORE DI PELLI
6.5.4.1.5	APPARECCHIATORE DI PELLI
6.5.4.1.6	APPRETTATORE DI PELLI
6.5.4.1.7	ASCIUGATORE DI PELLI
6.5.4.1.8	ASSORTITORE DI PELLI
6.5.4.1.9	CALCINATORE DI CONCERIA
6.5.4.1.10	CERNITORE DI SOTTOPRODOTTI DI PELLETTERIA
6.5.4.1.11	CILINDRATORE DI PELLI
6.5.4.1.12	CLASSIFICATORE DI PELLI
6.5.4.1.13	COLORITORE DI PELLI
6.5.4.1.14	CONCIATORE
6.5.4.1.15	CONCIATORE DI PELLICCE

6.5.4.1.16	CONCIATORE IN VASCA
6.5.4.1.17	CONDUTTORE DI BARCHE DI LAVAGGIO DI CONCIERIA
6.5.4.1.18	CONDUTTORE DI MACCHINE A SCARNIRE DI CONCIERIA
6.5.4.1.19	CROMATORE DI CONCIERIA
6.5.4.1.20	DECORATORE DI PELLAMI
6.5.4.1.21	ESSICCATORE DI PELLI
6.5.4.1.22	GRAMINATORE DI PELLI
6.5.4.1.23	IMITATORE DI PELLI
6.5.4.1.24	INCOLLATORE DI PELLI
6.5.4.1.25	INGRASSATORE DI PELLI
6.5.4.1.26	LAVORANTE DI CORDE ARMONICHE DI BUDELLO
6.5.4.1.27	LISCIVIATORE DI CONCIERIA
6.5.4.1.28	LUCIDATORE DI PELLI
6.5.4.1.29	MACERATORE DI CONCIERIA
6.5.4.1.30	MARTELLATORE DI CUIOIO
6.5.4.1.31	MONDATORE DI CUIOIO
6.5.4.1.32	NAPPATORE
6.5.4.1.33	PATINATORE SU PELLI
6.5.4.1.34	POMICIATORE DI CONCIERIA
6.5.4.1.35	PREPARATORE DI CONCIA
6.5.4.1.36	PREPARATORE DI RIVIERA
6.5.4.1.37	PRESSATORE DI PELLI
6.5.4.1.38	RASATORE DI PELLI
6.5.4.1.39	RASCHIATORE DI PELLI
6.5.4.1.40	RECUPERATORE DI SOLVENTI DI CONCIERIA
6.5.4.1.41	RIFILATORE DI PELLI
6.5.4.1.42	SALATORE DI PELLI
6.5.4.1.43	SCAMOSCIATORE DI PELLI
6.5.4.1.44	SELEZIONATORE DI PELLI
6.5.4.1.45	SGRASSATORE DI CONCIERIA
6.5.4.1.46	SILICATORE DI CONCIERIA
6.5.4.1.47	STAMPATORE SU PELLI
6.5.4.1.48	STIRATORE DI PELLI
6.5.4.1.49	TAGLIATORE DI PELLI
6.5.4.1.50	TAGLIATORE DI SIMILPELLE ED AFFINI
6.5.4.1.51	TAMPONISTA DI PELLI
6.5.4.1.52	TRANCIATORE A FUSTELLE DI CONCIERIA
6.5.4.1.53	TRANCIATORE DI PELLI
6.5.4.2.0	ARTIGIANI ED OPERAI SPECIALIZZATI DELLE CALZATURE ED ASSIMILATI
6.5.4.2.1	ADDETTO ALLA COLORITURA DI ARTICOLI STAMPATI IN CUIOIO
6.5.4.2.2	ADDETTO ALLA MANOVIA
6.5.4.2.3	ADDETTO ALLO STAMPO DI CALZATURE
6.5.4.2.4	AGGIUSTATORE DI FODERA DI CALZATURE
6.5.4.2.5	APPAIATORE DI CALZATURE
6.5.4.2.6	APPLICATORE DI CONTRAFFORTI DI CALZATURE
6.5.4.2.7	APPLICATORE DI GANCI
6.5.4.2.8	APPLICATORE DI OCCHIELLI DI CALZATURE
6.5.4.2.9	APPLICATORE DI RINFORZI DI CALZATURE
6.5.4.2.10	APPLICATORE DI SUOLA
6.5.4.2.11	APPLICATORE DI TACCHI
6.5.4.2.12	BARDELLAIO
6.5.4.2.13	BASTAIO
6.5.4.2.14	BROSSATORE DI CALZATURE
6.5.4.2.15	CALZOLAIO
6.5.4.2.16	CALZOLAIO IN GOMMA
6.5.4.2.17	CALZOLAIO IN STOFFA
6.5.4.2.18	CALZOLAIO ORTOPEDICO
6.5.4.2.19	CALZOLAIO RIPARATORE
6.5.4.2.20	CALZOLAIO TEATRALE
6.5.4.2.21	CIABATTINO
6.5.4.2.22	CINGHIAIO IN CUIOIO
6.5.4.2.23	COLORITORE DI CALZATURE
6.5.4.2.24	CONTROLLATORE DI GUANTI
6.5.4.2.25	CORDAIO IN CUIOIO
6.5.4.2.26	CUCITORE DI CALZATURE
6.5.4.2.27	CUCITORE DI FODERA
6.5.4.2.28	CUCITORE DI GUARDOLO
6.5.4.2.29	CUCITORE DI SUOLA
6.5.4.2.30	FRESATORE DI BOETTE DI CALZOLERIA

6.5.4.2.31	FRESATORE DI TACCHI DI CALZOLERIA
6.5.4.2.32	FRUSTAIO IN CUIOIO
6.5.4.2.33	GAMBALIAIO
6.5.4.2.34	GUANTAIO
6.5.4.2.35	GUANTAIO IN PELLE
6.5.4.2.36	GUARNITORE DI CALZATURE
6.5.4.2.37	IMBASTITORE DI CALZATURE
6.5.4.2.38	INCHIODATORE DI BOETTA
6.5.4.2.39	INCHIODATORE DI CALZATURE
6.5.4.2.40	INCHIODATORE DI GUARDOLO
6.5.4.2.41	INCHIODATORE DI SOLETTE
6.5.4.2.42	INCOLLATORE DI CALZATURE
6.5.4.2.43	INCOLLATORE DI SOLETTE
6.5.4.2.44	LAVORANTE IN CUIOIO MASSELLO
6.5.4.2.45	LISSATORE DI CALZOLERIA
6.5.4.2.46	LUCIDATORE DI CALZATURE
6.5.4.2.47	MODELLISTA DI CALZATURE
6.5.4.2.48	MONTAPUNTE DI CALZATURE
6.5.4.2.49	MONTATORE DI CALZATURE
6.5.4.2.50	MONTATORE DI GRAFFETTE
6.5.4.2.51	MONTATORE DI GUARDOLO
6.5.4.2.52	MONTATORE DI MAROCCHINO
6.5.4.2.53	NUMERATORE A FUOCO DI CALZATURE
6.5.4.2.54	ORLATORE DI CALZATURE
6.5.4.2.55	PANTOFOLAIO
6.5.4.2.56	PIANTATACCHI DI CALZATURE
6.5.4.2.57	PREPARATORE DI FONDO DI CALZATURE
6.5.4.2.58	PRESSATORE DI TACCHI
6.5.4.2.59	PRESSATORE DI TOMAIA
6.5.4.2.60	RIBATTITORE DEL GUARDOLO
6.5.4.2.61	RIBATTITORE DI CALZATURE
6.5.4.2.62	RIFILATORE ARTIGIANALE DEL GUARDOLO
6.5.4.2.63	RIFILATORE DI SUOLA
6.5.4.2.64	RIFILATORE DI TACCHI
6.5.4.2.65	RIFILATORE DI TOMAIE
6.5.4.2.66	RIFINITORE DI CALZATURE
6.5.4.2.67	RIPASSATORE DI PUNTI DI CALZATURE ED AFFINI
6.5.4.2.68	RISUOLATORE DI CALZATURE
6.5.4.2.69	RIVESTITORE DI SOTTOPIEDI
6.5.4.2.70	SANDALAIO
6.5.4.2.71	SCARPARO
6.5.4.2.72	SEGNATORE DI PELLI DI CALZATURE
6.5.4.2.73	SELLAIO
6.5.4.2.74	SFORMATORE DI CALZATURE
6.5.4.2.75	SOLCATORE DI SUOLE
6.5.4.2.76	SOLETTATORE DI CALZATURE
6.5.4.2.77	SPIANATORE DI SUOLE
6.5.4.2.78	STIRATORE DI TOMAIE
6.5.4.2.79	STIVALAIO
6.5.4.2.80	STRINGAIO IN CUIOIO
6.5.4.2.81	TAGLIATORE DI CUIOIO DA SUOLA
6.5.4.2.82	TAGLIATORE DI FODERE
6.5.4.2.83	TAGLIATORE DI MAROCCHINO
6.5.4.2.84	TAGLIATORE DI TOMAIE
6.5.4.2.85	TRANCIATORE DI PELLI DI CALZOLERIA
6.5.4.2.86	TRANCIATORE DI SUOLE
6.5.4.2.87	TRANCIATORE DI TACCHI E SOTTOTACCHI
6.5.4.2.88	VERNICIATORE DI CALZATURE
6.5.4.2.89	ZOCOLAIO
6.5.4.3.0	VALIGIAI, BORSETTIERI ED AFFINI (ANCHE SU ARTICOLI DI SIMILPELLE E STOFFA)
6.5.4.3.1	ADDETTO AL TAGLIO DI VALIGERIA
6.5.4.3.2	ADDETTO ALLA CERATURA DI PELLETERIA
6.5.4.3.3	ADDETTO ALLA MONTATURA DI CERNIERE DI VALIGERIA
6.5.4.3.4	ADDETTO ALLA RIBATTITURA DI CINGHIE
6.5.4.3.5	ADDETTO ALLA SEGNATURA DI PELLI E CUIOIO PER VALIGERIA
6.5.4.3.6	ADDETTO ALLA STAMPATURA DI GUARNIZIONI PER VALIGERIA
6.5.4.3.7	ADDETTO ALLA TORNITURA DI GUARNIZIONI PER VALIGERIA
6.5.4.3.8	AGGIUNTATORE DI PELLETERIA
6.5.4.3.9	APPLICATORE DI MAROCCHINO

6.5.4.3.10	ASTUCCIAIO
6.5.4.3.11	BORDATORE DI VALIGERIA
6.5.4.3.12	BORSETTAIO
6.5.4.3.13	BORSETTIERE IN NYLON
6.5.4.3.14	BULINATORE IN CUOIO
6.5.4.3.15	CESELLATORE IN CUOIO
6.5.4.3.16	CINTURINISTA DI VALIGERIA
6.5.4.3.17	CONFEZIONATORE DI CARTELLE IN PELLE
6.5.4.3.18	CONFEZIONATORE DI PELLETERIA
6.5.4.3.19	CONFEZIONATORE DI SOTTOBRACCI IN PELLE
6.5.4.3.20	CUCITORE (BORSETTAI VALIGIAI E ASSIMILATI)
6.5.4.3.21	CUCITORE DI PELLETERIA
6.5.4.3.22	DECORATORE DI PELLETERIA
6.5.4.3.23	DORATORE DI VALIGERIA
6.5.4.3.24	FABBRICANTE DI BORSE DI STOFFA
6.5.4.3.25	FINITORE DI VALIGERIA
6.5.4.3.26	FODERATORE IN PELLI E CUOIO DI VALIGERIA
6.5.4.3.27	FORATORE DI VALIGERIA
6.5.4.3.28	FUSTELLATORE DI VALIGERIA
6.5.4.3.29	IMPRESSORE DI VALIGERIA
6.5.4.3.30	INCISORE DI VALIGERIA
6.5.4.3.31	INCOLLATORE DI VALIGERIA
6.5.4.3.32	INTARSIATORE DI VALIGERIA
6.5.4.3.33	LUCIDATORE DI VALIGERIA
6.5.4.3.34	MODELLISTA DI VALIGERIA ED AFFINI
6.5.4.3.35	MONTATORE DI SERRATURE DI VALIGERIA
6.5.4.3.36	PELLETTIERE (VALIGERIA ED AFFINI)
6.5.4.3.37	PIROGRAFISTA DI VALIGERIA
6.5.4.3.38	PORTAFOGLIAIO
6.5.4.3.39	PULITORE DI PELO
6.5.4.3.40	RIBATTITORE DI VALIGERIA
6.5.4.3.41	RIFILATORE DI VALIGERIA
6.5.4.3.42	RIPARATORE DI PELLETERIA (VALIGERIA ED AFFINI)
6.5.4.3.43	RIVETTATORE DI VALIGERIA
6.5.4.3.44	SBALZATORE DI CUOIO PER VALIGERIA
6.5.4.3.45	TAGLIATORE DI FODERE DI VALIGERIA
6.5.4.3.46	TAGLIATORE DI VALIGERIA ED AFFINI
6.5.4.3.47	TINTEGGIATORE DI VALIGERIA
6.5.4.3.48	TRANCIATORE DI VALIGERIA
6.5.4.3.49	VALIGIAIO
6.5.4.3.50	VERNICIATORE DI VALIGERIA
6.6.1.0.0	MACCHINISTI ED ATTREZZISTI DI SCENA
6.6.1.0.1	AIUTO ATTREZZISTA DI SCENA
6.6.1.0.2	ATTREZZISTA DI SCENA
6.6.1.0.3	ATTREZZISTA DI VARIETA'
6.6.1.0.4	MACCHINISTA DI SCENA
6.6.1.0.5	MACCHINISTA TEATRALE
6.6.1.0.6	SOFFITTISTA DI SCENA
7.1.1.1.0	CONDUTTORI DI IMPIANTI DI MINIERE E DI CAVE
7.1.1.1.1	FILISTA AL MASSO DI CAVA
7.1.1.1.2	FILISTA ALLA PULEGGIA PENETRANTE DI CAVA
7.1.1.1.3	FILISTA ARMATORE DI CAVA
7.1.1.1.4	FILISTA DI CAVA
7.1.1.1.5	MANOVRATORE DI INTAGLIATRICE DI MINIERA E CAVA
7.1.1.1.6	MANOVRATORE DI SOTTOESCAVATRICE DI MINIERA E CAVA
7.1.1.1.7	MANOVRATORE DI TAGLIATRICE DI MINIERA E CAVA
7.1.1.1.8	MANOVRATORE DI TRACCIATRICE DI MINIERA E CAVA
7.1.1.2.0	CONDUTTORI DI IMPIANTI PER IL TRATTAMENTO DI MINERALI E DI PIETRE
7.1.1.2.1	ADDETTO AL FILTRO DA TORBIDA PER RAFFINAZIONE DI MINERALI
7.1.1.2.2	ADDETTO ALLA FRULLETTATRICE PER TRATTAMENTO DI MINERALI
7.1.1.2.3	ADDETTO ALLE CELLE DI FLOTTAZIONE PER TRATTAMENTO DI MINERALI
7.1.1.2.4	ADDETTO ALLE MACINE SETTORE MINERARIO
7.1.1.2.5	ADDETTO ESSICCAZIONE CARBONE LAVATO
7.1.1.2.6	ADDETTO PRESSE AGGLOMERATI DI CARBONE
7.1.1.2.7	AGGLOMERATORE DI MINERALI
7.1.1.2.8	BINDELLISTA
7.1.1.2.9	CERNITORE DI CARBONE
7.1.1.2.10	CERNITORE INDUSTRIALE DI MINERALI
7.1.1.2.11	CRIVELLATORE MECCANICO

7.1.1.2.12	DOSATORE DI AGGLOMERATI DI CARBONE
7.1.1.2.13	FILTRATORE DI TRATTAMENTO DEI MINERALI
7.1.1.2.14	FLOTTATORE DI MINERALI
7.1.1.2.15	FRANTUMATORE DI ARGILLA
7.1.1.2.16	FRANTUMATORE DI CAOLINO
7.1.1.2.17	GRANULATORE DI ARGILLA
7.1.1.2.18	GRANULATORE DI CAOLINO
7.1.1.2.19	GRANULATORE DI MINERALI E PIETRA
7.1.1.2.20	MACINATORE DI PIETRA
7.1.1.2.21	SORVEGLIANTE DELLA MACINAZIONE E FRANTUMAZIONE DI MINERALI
7.1.1.3.0	TRIVELLATORI E SONDATORI DI POZZI PETROLIFERI, DI GAS NATURALE E OPERATORI DI PROSPEZIONE ED ASSIMILATI
7.1.1.3.1	CAPO SONDA
7.1.1.3.2	CEMENTATORE DI POZZI
7.1.1.3.3	CONDUTTORE DI CENTRALE DI POMPAGGIO
7.1.1.3.4	METANIERE
7.1.1.3.5	MOTORISTA DI SONDA
7.1.1.3.6	OPERATORE ANALISI CAROTE (PROSPEZIONI GEOFISICHE)
7.1.1.3.7	PERFORATORE DI PROSPEZIONE IN ROCCIA
7.1.1.3.8	PERFORATORE DI PROSPEZIONE IN VENA
7.1.1.3.9	SONDATORE DI POZZI PETROLIFERI E DI GAS NATURALI
7.1.1.3.10	SORVEGLIANTE AI POZZI DI PERFORAZIONE
7.1.1.3.11	TRIVELLATORE DI POZZI ARTESIANI
7.1.1.3.12	TRIVELLATORE DI POZZI DI GAS NATURALI
7.1.1.3.13	TRIVELLATORE DI POZZI PETROLIFERI
7.1.2.1.0	FONDITORI CONDUTTORI DI ALTOFORNO, DI CONVERTITORI E DI FORNI DI RAFFINAZIONE (SIDERURGIA)
7.1.2.1.1	ADDETTO AI DEPURATORI DI GAS D'ALTOFORNO
7.1.2.1.2	ADDETTO AI RECUPERATORI DI CALORE DI ALTOFORNO
7.1.2.1.3	ADDETTO AL COWPER
7.1.2.1.4	ADDETTO ALLE SCORIE DI FONDERIA
7.1.2.1.5	ADDETTO ALLE SECCHIE DI FONDERIA
7.1.2.1.6	ADDETTO ALLE SIVIERE DI FONDERIA
7.1.2.1.7	ADDETTO ALLE SPINE DI ALTOFORNO
7.1.2.1.8	CAPO CARICAFREDDA
7.1.2.1.9	CARICATORE AI GASOGENI DI FONDERIA
7.1.2.1.10	CARICATORE DI FORNI PER SIDERURGIA
7.1.2.1.11	CONDUTTORE DI MACCHINE A COLARE CONTINUE
7.1.2.1.12	CONTATORE DI LINGOTTI
7.1.2.1.13	CROGIOLAIO
7.1.2.1.14	FONDITORE CONDUTTORE AI FORNI A SPINTA
7.1.2.1.15	FONDITORE CONDUTTORE AI FORNI MARTIN - SIEMENS
7.1.2.1.16	FONDITORE CONDUTTORE AI FORNI PITS
7.1.2.1.17	FONDITORE CONDUTTORE AL CONVERTITORE
7.1.2.1.18	FONDITORE CONDUTTORE AL CONVERTITORE BESSEMER
7.1.2.1.19	FONDITORE CONDUTTORE AL CONVERTITORE THOMAS
7.1.2.1.20	FONDITORE CONDUTTORE DI ALTI FORNI
7.1.2.1.21	FONDITORE CONDUTTORE FORNI A CROGIOLO
7.1.2.1.22	FONDITORE CONDUTTORE FORNI A CUBILOTTA
7.1.2.1.23	FONDITORE CONDUTTORE FORNI A PUDELLARE
7.1.2.1.24	FONDITORE CONDUTTORE FORNI A RIVERBERO
7.1.2.1.25	LEVAPANI DI FONDERIA
7.1.2.1.26	LOPPISTA DI FONDERIA
7.1.2.1.27	MACCHINISTA ALLA CARICATRICE DI FONDERIA
7.1.2.1.28	MANOVRATORE DI CONVERTITORE PER ACCIAIO
7.1.2.1.29	MANOVRATORE DI MACCHINE PER COLARE
7.1.2.1.30	OPERAIO METALLURGICO
7.1.2.1.31	OPERAIO SIDERURGICO
7.1.2.1.32	PESATORE DI CARICAFREDDA
7.1.2.1.33	PESATORE FORNO MARTIN
7.1.2.1.34	PREPARATORE DI ROTTAMI PER FORNI MARTIN - SIEMENS
7.1.2.1.35	VERIFICATORE DI ROTTAMI
7.1.2.2.0	CONDUTTORI DI FORNI DI SECONDA FUSIONE, COLATORI DI METALLI E LEGHE E CONDUTTORI DI LAMINATOI
7.1.2.2.1	ADDETTO AL BRUCIATORE DI FONDERIE
7.1.2.2.2	ADDETTO AL CARICO DI LINGOTTI AL LAMINATOIO
7.1.2.2.3	ADDETTO AL TRENO DI LAMINAZIONE
7.1.2.2.4	ADDETTO ALLA FOSSA DI COLATA
7.1.2.2.5	ADDETTO ALLA LAMINAZIONE A CALDO

7.1.2.2.6	ADDETTO ALLA LAMINAZIONE A FREDDO
7.1.2.2.7	ADDETTO FABBRICAZIONE ELETTRODI
7.1.2.2.8	AIUTANTE AI LAMINATOI
7.1.2.2.9	ARROTOLATORE DI LAMIERE
7.1.2.2.10	ASPATORE AL TRENO DI LAMINAZIONE
7.1.2.2.11	ASPISTA DI LAMINATOIO
7.1.2.2.12	AVVIATORE DI TRENO DI LAMINAZIONE
7.1.2.2.13	BARRISTA DI LAMINATOI PER METALLI
7.1.2.2.14	CALANDRATORE DI LAMIERE
7.1.2.2.15	CALIBRATORE LAMINATORE
7.1.2.2.16	CAPO LAMINATOIO
7.1.2.2.17	CAPO SQUADRA AL LAMINATOIO A CALDO
7.1.2.2.18	CAPO SQUADRA AL LAMINATOIO A FREDDO
7.1.2.2.19	CONDUTTORE DI FORNI DI SECONDA FUSIONE
7.1.2.2.20	CONDUTTORE DI LAMINATOIO
7.1.2.2.21	CONDUTTORE DI LAMINATOIO BLOOMING
7.1.2.2.22	CONDUTTORE DI LAMINATOIO OBLIQUO
7.1.2.2.23	CONTROLLORE DI CALIBRI DI LAMINAZIONE
7.1.2.2.24	CONTROLLORE DI CILINDRI DI LAMINAZIONE
7.1.2.2.25	CONTROLLORE DI LAMINATI METALLICI
7.1.2.2.26	FORNAIOLO AL REPARTO AGGLOMERAZIONI
7.1.2.2.27	GUARDABILLETTE DI LAMINATOIO
7.1.2.2.28	IMBOCCATORE DI LAMINATOIO
7.1.2.2.29	INTACCATORE DI CILINDRI DI LAMINATOIO
7.1.2.2.30	MACCHINISTA SEGHE A CALDO DI LAMINAZIONE
7.1.2.2.31	MANOVRATORE ALLA GABBIA DI LAMINAZIONE
7.1.2.2.32	MANOVRATORE DI CILINDRI DI LAMINATOIO
7.1.2.2.33	MANOVRATORE DI GIRALINGOTTI DI LAMINATOIO
7.1.2.2.34	MANOVRATORE DI PALCO RULLI DI LAMINATOIO
7.1.2.2.35	MANOVRATORE DI PALCO SERRAVITE DI LAMINATOIO
7.1.2.2.36	MANOVRATORE DI RULLI DI LAMINAZIONE
7.1.2.2.37	MESCOLATORE DI GHISA
7.1.2.2.38	METTIFOGLIO DI LAMINATOIO
7.1.2.2.39	OPERATORE AI LAMINATORI CONTINUI A CALDO
7.1.2.2.40	PESATORE DI LAMINATOIO
7.1.2.2.41	PUDELLATORE
7.1.2.2.42	RIFILATORE DI LAMIERA
7.1.2.2.43	ROTAISTA DI LAMINATOIO
7.1.2.2.44	SBOZZATORE DI LAMINATOIO
7.1.2.2.45	SCALPELLATORE DI LINGOTTI
7.1.2.2.46	SEGALINGOTTI DI LAMINATOIO
7.1.2.2.47	SEGANASTRO DI LAMINATOIO
7.1.2.2.48	TAGLIABILLETTE
7.1.2.2.49	TENAGLISTA DI LAMINATOIO
7.1.2.2.50	TIRABARRE DI LAMINATOIO
7.1.2.2.51	TIRABILLETTE DI LAMINATOIO
7.1.2.2.52	TIRALAMIERE DI LAMINATOIO
7.1.2.2.53	TRANCIATORE A FREDDO DI LAMINATI METALLICI
7.1.2.3.0	CONDUTTORI DI IMPIANTI PER IL TRATTAMENTO TERMICO DEI METALLI
7.1.2.3.1	ADDETTO AGLI ELETTRODI DI FORNI METALLICI
7.1.2.3.2	ADDETTO AGLI IMPIANTI DI TEMPERA DEI METALLI
7.1.2.3.3	ADDETTO AL LETTO DI RAFFREDDAMENTO DI IMPIANTI TRATTAMENTI TERMICI
7.1.2.3.4	ADDETTO ALLA SALA PROVE DI RESISTENZA METALLI
7.1.2.3.5	ADDETTO ALLA STAGIONATURA DI LEGHE METALLICHE
7.1.2.3.6	ADDETTO ALLE STUFE DI ESSICCAZIONE
7.1.2.3.7	ADDETTO RICOTTURA METALLI
7.1.2.3.8	CARICATORE DI FORNI DI RISCALDO
7.1.2.3.9	CEMENTATORE DI METALLI
7.1.2.3.10	CONDUTTORE AI FORNI DI RISCALDO
7.1.2.3.11	FORNAIOLO AI FORNI A TEMPERA
7.1.2.3.12	FORNAIOLO AI FORNI DI RICOTTURA
7.1.2.3.13	FORNAIOLO AI FORNI DI RISCALDO
7.1.2.3.14	MANOVRATORE DI SFORNATRICI PER TRATTAMENTI TERMICI
7.1.2.3.15	MOLLISTA INDUSTRIALE
7.1.2.3.16	OPERATORE TRATTAMENTI TERMICI
7.1.2.3.17	SCARICATORE DI FORNI DI RISCALDO
7.1.2.4.0	TRAFILATORI ED ESTRUSORI DI METALLI
7.1.2.4.1	ADDETTO AI FORNI DI TORREFAZIONE DI MINERALI
7.1.2.4.2	ADDETTO ALLE TRAFILE PER METALLI

7.1.2.4.3	CABLATORE DI TRAFILATURA PER METALLI
7.1.2.4.4	CAMBIA TRAFILE PER METALLI
7.1.2.4.5	CAPO SQUADRA ALLA TRAFILA
7.1.2.4.6	CAPO SQUADRA ALLA TRAFILA A CALDO
7.1.2.4.7	CELLISTA (ESTRAZIONE ELETTROLITICA DI METALLI NON FERROSI)
7.1.2.4.8	CENTRATORE DI TRAFILE PER METALLI
7.1.2.4.9	CESOISTA DI LAMINATOIO
7.1.2.4.10	CONDUTTORE IMPIANTI PRODUZIONE E RAFFINAZIONE METALLI NON FERROSI
7.1.2.4.11	CONTROLLORE DI TUBI PER ESTRUSIONE
7.1.2.4.12	DRIZZATUBI PER ESTRUSIONE
7.1.2.4.13	ESTRUSORE DI TUBI SENZA SALDATURA
7.1.2.4.14	GRAFITATORE DI MANDRINI PER ESTRUSIONE
7.1.2.4.15	INTESTATORE DI TUBI TRAFILATI METALLICI
7.1.2.4.16	MANDRINATORE DI TRAFILERIA PER METALLI
7.1.2.4.17	MANOVRATORE DI PRESSA PER TRAFILARE METALLI
7.1.2.4.18	MANOVRATORE DI TRAFILA PER METALLI
7.1.2.4.19	PIEGATORE DI FILI METALLICI
7.1.2.4.20	PIEGATORE DI PROFILATI METALLICI
7.1.2.4.21	PREPARATORE DI PROFILATI METALLICI
7.1.2.4.22	PROFILATORE DI ESTRUSIONE DI METALLI
7.1.2.4.23	RETRAPPATORE
7.1.2.4.24	SORVEGLIANTE DI CELLE ELETTROLITICHE (ALLUMINIO)
7.1.2.4.25	TAGLIATUBI DI TUBI PER ESTRUSIONE
7.1.2.4.26	TIRATUBO DI TRAFILATOI PER METALLI
7.1.2.4.27	TRAFILATORE DI BARRE
7.1.2.4.28	TRAFILATORE DI TUBI METALLICI
7.1.2.4.29	TRAFILATORE PER METALLI
7.1.2.4.30	TRANCIATORE A CALDO DI METALLI
7.1.3.1.0	CONDUTTORI DI FORNI E DI ALTRI IMPIANTI PER LA LAVORAZIONE DEL VETRO
7.1.3.1.1	ADDETTO AGLI STAMPI SU VETRO
7.1.3.1.2	ADDETTO AI FORNI A BACINO PER VETRERIA
7.1.3.1.3	ADDETTO AI FORNI A CROGIOLO PER VETRERIA
7.1.3.1.4	CARICATORE ALLA TEMPERA PER VETRO
7.1.3.1.5	CURVATORE DI LASTRE DI VETRO
7.1.3.1.6	DOSATORE DI SABBIE PER VETRERIE
7.1.3.1.7	FIALETTISTA DI VETRERIE
7.1.3.1.8	FIASCAIO (BOTTIGLIERIA IN VETRO)
7.1.3.1.9	FINITORE DI LAMPADINE
7.1.3.1.10	FONDITORE DI VETRO
7.1.3.1.11	FONDITORE FORNI A CROGIOLO PER VETRERIA
7.1.3.1.12	FORNAIOLO AI FORNI DI TEMPERA PER VETRERIA
7.1.3.1.13	IMBIANCATORE A SABBIA INDUSTRIALE DI VETRERIA
7.1.3.1.14	IMBIANCATORE DI VETRO
7.1.3.1.15	LAMPADINAIO
7.1.3.1.16	MACCHINISTA TIRATORE DI LASTRE (VETRERIA)
7.1.3.1.17	OPERATORE DI FORNI PER TEMPERA DI VETRERIA
7.1.3.1.18	SCARICATORE ALLA TEMPERA DI VETRERIE
7.1.3.1.19	SPALMATORE DI ABRASIVI (MOLATURA DI VETRI)
7.1.3.1.20	TIRATORE DI LASTRE DI VETRO
7.1.3.1.21	TRAFILATORE DI VETRERIA
7.1.3.2.0	CONDUTTORI DI FORNI E DI ALTRI IMPIANTI PER LA PRODUZIONE DI PIASTRELLE E ARTICOLI DI CERAMICA E TERRACOTTA
7.1.3.2.1	ADDETTO AGLI STAMPI CERAMISTI E TERRACOTTAI
7.1.3.2.2	BAGNATORE DI ARGILLA PER LA PRODUZIONE DI CERAMICA
7.1.3.2.3	CAOLINAIO
7.1.3.2.4	CAPO SMALTERIA (CERAMICHE)
7.1.3.2.5	CONDUTTORE DI FORNI DI COTTURA PER CERAMICA E TERRACOTTA
7.1.3.2.6	DOSATORE DI IMPASTI PER CERAMICHE
7.1.3.2.7	ESSICCATORE DI CERAMICA
7.1.3.2.8	FORMATORE DI PIASTRELLE
7.1.3.2.9	FORNELLISTA PER CERAMICA E TERRACOTTA
7.1.3.2.10	IMPASTATORE PER TERRACOTTA E CERAMICA
7.1.3.2.11	IMPILATORE DI FORNI PER CERAMICA E TERRACOTTA
7.1.3.2.12	INCASTELLATORE DI FORNI PER CERAMICA E TERRACOTTA
7.1.3.2.13	MARMETTAIO (PIASTRELLE IN CEMENTO)
7.1.3.2.14	MATTONELLISTA
7.1.3.2.15	MISCELATORE DI ARGILLA PER LA PRODUZIONE DI CERAMICA
7.1.3.2.16	MUFFOLISTA PER TERRACOTTA E CERAMICA
7.1.3.2.17	OPERATORI DI FORNI A MUFFOLA

7.1.3.2.18	PENTOLAIO IN CERAMICA E TERRACOTTA
7.1.3.2.19	PIATTAIO IN CERAMICA E TERRACOTTA
7.1.3.2.20	PIROMETRISTA
7.1.3.2.21	SFORNATORE DI CERAMICA
7.1.3.2.22	STOVIGLIAIO IN CERAMICA E TERRACOTTA
7.1.3.2.23	TUBISTA IN CERAMICA E TERRACOTTA
7.1.3.3.0	CONDUTTORI DI FORNI E DI ALTRI IMPIANTI PER LA PRODUZIONE DI LATERIZI, TEGOLE ED AFFINI
7.1.3.3.1	ADDETTO ALLE OLANDESI (FORNACI DI LATERIZI)
7.1.3.3.2	ALIMENTATORE DI FORNI PER LATERIZI
7.1.3.3.3	BAGNATORE DI ARGILLA PER LA PRODUZIONE DI LATERIZI
7.1.3.3.4	CARICATORE DI FORNI PER LATERIZI
7.1.3.3.5	CONFEZIONATORE DI MATERIALE REFRATTARIO
7.1.3.3.6	COPPAIO
7.1.3.3.7	DOSATORE IMPASTI PER LATERIZI
7.1.3.3.8	EMBRICIAIO
7.1.3.3.9	FORNACIAIO PER LATERIZI
7.1.3.3.10	FUOCHISTA DI FORNACE PER LATERIZI
7.1.3.3.11	IMPASTATORE DI LATERIZI
7.1.3.3.12	INFORNATORE DI LATERIZI
7.1.3.3.13	MATTONAIO
7.1.3.3.14	MATTONISTA PRESSATORE
7.1.3.3.15	MISCELATORE DI ARGILLA PER LA PRODUZIONE DI LATERIZI
7.1.3.3.16	POSA FORATI (LATERIZI)
7.1.3.3.17	PRENDITORE ALLE PRESSE PER LATERIZI
7.1.3.3.18	PRESSATORE IN LATERIZI
7.1.3.3.19	RIFILATORE DI LATERIZI
7.1.3.3.20	SFORNATORE DI LATERIZI
7.1.3.3.21	TAVELLAIO
7.1.3.3.22	TEGOLAIO
7.1.3.9.0	ALTRI CONDUTTORI DI IMPIANTI INDUSTRIALI PER LA LAVORAZIONE DEL VETRO, DELLA CERAMICA E DEI LATERIZI
7.1.3.9.1	ADDETTO AL CONTEGGIO DI ARTICOLI IN VETRO E CERAMICA
7.1.3.9.2	ADDETTO ALLA LAVATRICE DI ARTICOLI IN VETRO E CERAMICA
7.1.3.9.3	ADDETTO ALLE MACINE SETTORE CERAMICHE E TERRACOTTA
7.1.3.9.4	CERNITORE DI VETRO
7.1.3.9.5	DAMIGIANAIO IN VETRO
7.1.3.9.6	FOGGIATORE DI CASELLE REFRATTARIE PER CERAMICA
7.1.3.9.7	FOGGIATORE DI ISOLATORI IN CERAMICA
7.1.3.9.8	MACINATORE PER VETRO
7.1.3.9.9	MISCELATORE A MACCHINA DI INGREDIENTI PER VETRERIA
7.1.3.9.10	RIVESTITORE DI RECIPIENTI IN VETRO
7.1.3.9.11	SCEGLITORE DI ARTICOLI IN CERAMICA
7.1.3.9.12	SFORMATORE DI PIASTRELLE E LATERIZI
7.1.3.9.13	TONDINAIO DI VETRERIA
7.1.3.9.14	TORNITORE DI ISOLATORI IN VETRO E CERAMICA
7.1.4.1.0	CONDUTTORI DI IMPIANTI PER LA FABBRICAZIONE IN SERIE DI PANNELLI IN LEGNO (COMPENSATI, TRUCIOLATI ED ASSIMILATI)
7.1.4.1.1	CAPO SEGHERIA
7.1.4.1.2	COMPOSITORE DI LEGNO COMPENSATO
7.1.4.1.3	CONDUTTORE DI MACCHINE CONTINUE PER LEGNI RICOSTRUITI
7.1.4.1.4	CONDUTTORE DI MACCHINE SFOGLIATRICI PER LEGNO
7.1.4.1.5	FALEGNAME INDUSTRIALE PER FABBRICAZIONE DI PANNELLI IN LEGNO
7.1.4.1.6	SCORTECCIAITORE ADDETTO ALLA PREPARAZIONE DI PANNELLI IN LEGNO
7.1.4.2.0	CONDUTTORI DI IMPIANTI PER LA PREPARAZIONE DELLA PASTA DI LEGNO E DI ALTRI MATERIALI PER CARTIERA
7.1.4.2.1	ADDETTO AGLI ASSORTITORI (IMPASTI PER CARTIERA)
7.1.4.2.2	ADDETTO AGLI SFIBRATORI PER PASTA DI CARTIERA
7.1.4.2.3	ADDETTO AGLI SFILACCIATORI PER PASTA DI CARTIERA
7.1.4.2.4	ADDETTO AI BOLLITORI PER PASTA DI CARTIERA
7.1.4.2.5	ADDETTO AI CAUSTICATORI PER PASTA DI CARTIERA
7.1.4.2.6	ADDETTO AI LAVASTRACCI (IMPASTI PER CARTIERA)
7.1.4.2.7	ADDETTO AI TAGLIASTRACCI PER PASTA DI CARTIERA
7.1.4.2.8	ADDETTO AI TRINCIAPAGLIA PER PASTA DI CARTIERA
7.1.4.2.9	ASSORTITORE DI CARTACCIA (IMPASTI PER CARTIERA)
7.1.4.2.10	ASSORTITORE DI CELLULOSA (IMPASTI PER CARTIERA)
7.1.4.2.11	ASSORTITORE DI PAGLIA (IMPASTI PER CARTIERA)
7.1.4.2.12	ASSORTITORE DI PASTA DI LEGNO PER CARTIERA
7.1.4.2.13	BOLLITORE DI IMPASTI PER CARTIERA
7.1.4.2.14	CERNITORE DI CASCAMI (IMPASTI PER CARTIERA)

7.1.4.2.15	CERNITORE DI STRACCI (IMPASTI PER CARTIERA)
7.1.4.2.16	CLASSIFICATORE DI FIBRE (IMPASTI PER CARTIERA)
7.1.4.2.17	CONDUTTORE DI APPARECCHI DI MACERAZIONE PER CARTIERA
7.1.4.2.18	CRIVELLATORE DI POLPA PER CARTIERA
7.1.4.2.19	IMBIANCATORE (IMPASTI PER CARTIERA)
7.1.4.2.20	LISCIVIAZIONE DI CARTIERA
7.1.4.2.21	RECUPERATORE DI SODE
7.1.4.3.0	CONDUTTORI DI IMPIANTI PER LA FABBRICAZIONE DELLA CARTA
7.1.4.3.1	ADDETTO ALLA PATINATRICE
7.1.4.3.2	ADDETTO ALLE OLANDESI LAVORAZIONE DELLA CARTA
7.1.4.3.3	ADDETTO ALLE RIFILATRICI PER LA LAVORAZIONE DELLA CARTA
7.1.4.3.4	ADDETTO ALLE TAGLIERINE PER LA LAVORAZIONE DELLA CARTA
7.1.4.3.5	CALANDRISTA DI IMPASTI DI CARTIERA
7.1.4.3.6	CAPO TINO DI PURGA (CARTIERA)
7.1.4.3.7	CERNITORE DI POLPA PER CARTIERE
7.1.4.3.8	CILINDRAIO DI CARTIERA
7.1.4.3.9	CLASSIFICATORE DI CARTA
7.1.4.3.10	COLLISTA DI CARTIERA
7.1.4.3.11	COLORISTA DI CARTIERA
7.1.4.3.12	COLORITORE
7.1.4.3.13	CONDUTTORE DI MACCHINE CONTINUE PER CARTIERA
7.1.4.3.14	CONDUTTORE DI MACCHINE IN TONDO PER CARTIERA
7.1.4.3.15	CONDUTTORE DI PATINATRICI DI CARTIERA
7.1.4.3.16	CONDUTTORE DI TAGLIERINE DI CARTIERA
7.1.4.3.17	ESSICCATORE DI CARTIERA
7.1.4.3.18	PARAFFINATORE DI CARTIERA
7.1.4.3.19	PATINATORE DI CARTIERA
7.1.4.3.20	PERGAMENISTA
7.1.4.3.21	VELINATORE DI CARTIERA
7.1.5.1.0	CONDUTTORI DI FRANTUMATRICI, MULINI E IMPASTATRICI
7.1.5.1.1	ADDETTO AL SETACCIO MECCANICO
7.1.5.1.2	ADDETTO ALLA FRANTUMAZIONE (IMPIANTI CHIMICI E CEMENTIFICI)
7.1.5.1.3	ADDETTO ALLE TRAMOGGIE (IMPIANTI CHIMICI)
7.1.5.1.4	ADDETTO TORRE GRANULAZIONE
7.1.5.1.5	CONDUTTORE DI APPARECCHI DI FRANTUMAZIONE (IMPIANTI CHIMICI)
7.1.5.1.6	CONDUTTORE DI APPARECCHI DI MACINAZIONE (IMPIANTI CHIMICI)
7.1.5.1.7	IMPASTATORE DI FERTILIZZANTI
7.1.5.1.8	MUGNAIO CEMENTIERE
7.1.5.2.0	CONDUTTORI DI FORNI E DI ANALOGHI IMPIANTI PER IL TRATTAMENTO TERMICO DEI MINERALI
7.1.5.2.1	ABBADATORE AI FORNI GILL
7.1.5.2.2	ADDETTO AI FORNI DI ESSICCAZIONE (IMPIANTI CHIMICI E CEMENTIFICI)
7.1.5.2.3	BOCCHETTISTA AI FORNI (IMPIANTI CHIMICI E CEMENTIFICI)
7.1.5.2.4	CONDUTTORE DI FORNI A CEMENTO
7.1.5.2.5	CONDUTTORE DI FORNI DI CEMENTIFICIO
7.1.5.2.6	CONDUTTORE DI FORNI ROTATIVI
7.1.5.2.7	FORNACIAIO IN GESSO
7.1.5.2.8	FORNAIOLO AI FORNI A CALCE
7.1.5.3.0	CONDUTTORI DI APPARECCHI DI FILTRAGGIO E DI SEPARAZIONE
7.1.5.3.1	ADDETTO IMPIANTI DEPURAZIONE ACQUE DI SCARICO (IMPIANTI CHIMICI)
7.1.5.3.2	CAMBIATORE DI FILTRI (IMPIANTI CHIMICI)
7.1.5.3.3	CONDUTTORE DI APPARECCHI DI FILTRAZIONE (IMPIANTI CHIMICI)
7.1.5.3.4	DEPURATORE DI GAS (IMPIANTI CHIMICI)
7.1.5.3.5	FILTRATORE (IMPIANTI CHIMICI)
7.1.5.4.0	CONDUTTORI DI DISTILLATORI E DI REATTORI CHIMICI
7.1.5.4.1	ADDETTO ALLA TORRE DI GAY - LUSSAC (IMPIANTI CHIMICI)
7.1.5.4.2	ADDETTO ALLA TORRE DI GLOVER (IMPIANTI CHIMICI)
7.1.5.4.3	CONDUTTORE DI APPARECCHI DI ACETILAZIONE (IMPIANTI CHIMICI)
7.1.5.4.4	CONDUTTORE DI APPARECCHI DI ASSORBIMENTO (IMPIANTI CHIMICI)
7.1.5.4.5	CONDUTTORE DI APPARECCHI DI CATALISI (IMPIANTI CHIMICI)
7.1.5.4.6	CONDUTTORE DI APPARECCHI DI CLORURAZIONE (IMPIANTI CHIMICI)
7.1.5.4.7	CONDUTTORE DI APPARECCHI DI CONCENTRAZIONE (IMPIANTI CHIMICI)
7.1.5.4.8	CONDUTTORE DI APPARECCHI DI CONDENSAZIONE (IMPIANTI CHIMICI)
7.1.5.4.9	CONDUTTORE DI APPARECCHI DI CRISTALLIZZAZIONE (IMPIANTI CHIMICI)
7.1.5.4.10	CONDUTTORE DI APPARECCHI DI DISTILLAZIONE DI ACQUE ACETONICHE
7.1.5.4.11	CONDUTTORE DI APPARECCHI DI ELETTROLISI (IMPIANTI CHIMICI)
7.1.5.4.12	CONDUTTORE DI APPARECCHI DI FRAZIONAMENTO (DISTILLATORI)
7.1.5.4.13	CONDUTTORE DI APPARECCHI DI INFUSIONE (IMPIANTI CHIMICI)
7.1.5.4.14	CONDUTTORE DI APPARECCHI DI LISCIVIAZIONE (IMPIANTI CHIMICI)

7.1.5.4.15	CONDUTTORE DI APPARECCHI DI NEUTRALIZZAZIONE (IMPIANTI CHIMICI)
7.1.5.4.16	CONDUTTORE DI APPARECCHI DI NITRAZIONE (IMPIANTI CHIMICI)
7.1.5.4.17	CONDUTTORE DI APPARECCHI DI OSSIDAZIONE (IMPIANTI CHIMICI)
7.1.5.4.18	CONDUTTORE DI APPARECCHI DI PERCOLAZIONE (IMPIANTI CHIMICI)
7.1.5.4.19	CONDUTTORE DI APPARECCHI DI PIROSCISSIONE
7.1.5.4.20	CONDUTTORE DI APPARECCHI DI POLVERIZZAZIONE (IMPIANTI CHIMICI)
7.1.5.4.21	CONDUTTORE DI APPARECCHI DI PRECIPITAZIONE (IMPIANTI CHIMICI)
7.1.5.4.22	CONDUTTORE DI APPARECCHI DI REAZIONE (IMPIANTI CHIMICI)
7.1.5.4.23	CONDUTTORE DI APPARECCHI DI RETTIFICA (IMPIANTI CHIMICI)
7.1.5.4.24	CONDUTTORE DI APPARECCHI DI SEPARAZIONE (IMPIANTI CHIMICI)
7.1.5.4.25	CONDUTTORE DI APPARECCHI DI SOLFORAZIONE (IMPIANTI CHIMICI)
7.1.5.4.26	CONDUTTORE DI APPARECCHI DI SUBLIMAZIONE (IMPIANTI CHIMICI)
7.1.5.4.27	CONDUTTORE DI APPARECCHI PER DIGESTIONE
7.1.5.4.28	CONDUTTORE DI IMPIANTI CONTINUI DI DISTILLAZIONE DI GLICERINA
7.1.5.4.29	CONDUTTORE DI IMPIANTI DI DISTILLAZIONE CONTINUA
7.1.5.4.30	DISTILLATORE (IMPIANTI CHIMICI)
7.1.5.4.31	FORNELLISTA APPARECCHI DI RETTIFICAZIONE
7.1.5.4.32	IDROGENATORE (IMPIANTI CHIMICI)
7.1.5.4.33	SORVEGLIANTE DEGLI ESTRATTORI A SOLVENTI
7.1.5.4.34	SORVEGLIANTE DELLE CAMERE DI PIOMBO
7.1.5.4.35	SORVEGLIANTE DI APPARECCHI DI REAZIONE
7.1.5.4.36	SORVEGLIANTE DI APPARECCHI DI SINTESI
7.1.5.5.0	CONDUTTORI DI IMPIANTI PER LA RAFFINAZIONE DEI PRODOTTI PETROLIFERI
7.1.5.5.1	CAPO SQUADRA PIAZZALE DI CARICAMENTO IN RAFFINERIA
7.1.5.5.2	CONDUTTORE DI APPARECCHI DI RAFFINAZIONE (PETROLCHIMICA)
7.1.5.5.3	CONDUTTORE DI IMPIANTI DI RAFFINAZIONE
7.1.5.5.4	ETILATORE (PETROLCHIMICA)
7.1.5.5.5	FILTRATORE DI SODA
7.1.5.5.6	FORMISTA DI APPARECCHI PER RETTIFICAZIONE (PETROLCHIMICA)
7.1.5.5.7	IDROCARBURISTA (PETROLCHIMICA)
7.1.5.5.8	METANISTA (PETROLCHIMICA)
7.1.5.5.9	OPERATORE DI IMPIANTO PILOTA (PETROLCHIMICA)
7.1.5.5.10	OPERATORE SALA POMPE (PETROLCHIMICA)
7.1.5.5.11	RAFFINATORE (PETROLCHIMICA)
7.1.5.5.12	RETTIFICATORE (PETROLCHIMICA)
7.1.5.5.13	TURBINISTA (PETROLCHIMICA)
7.1.5.6.0	STRUMENTISTI E QUADRISTI DI IMPIANTI CHIMICI E ASSIMILATI
7.1.5.6.1	ACETILATORE (IMPIANTI CHIMICI)
7.1.5.6.2	ADDETTO AI CONTROLLI CHIMICI (IMPIANTI CHIMICI)
7.1.5.6.3	ADDETTO AL LABORATORIO DI ANALISI (IMPIANTI CHIMICI)
7.1.5.6.4	ADDETTO AL PRELEVAMENTO DEI CAMPIONI (IMPIANTI CHIMICI)
7.1.5.6.5	ADDETTO ALLA PREPARAZIONE DI ACIDI (IMPIANTI CHIMICI)
7.1.5.6.6	ADDETTO ALLO SPETTROMETRO DI MASSA (IMPIANTI CHIMICI)
7.1.5.6.7	ADDETTO PREPARAZIONE SOLUZIONI TITOLATE (IMPIANTI CHIMICI)
7.1.5.6.8	ANALISTA CHIMICO (IMPIANTI CHIMICI)
7.1.5.6.9	CALCIMETRISTA
7.1.5.6.10	CAMPIONATORE DI LABORATORIO (IMPIANTI CHIMICI)
7.1.5.6.11	COADIUTORE CHIMICO DI LABORATORIO (IMPIANTI CHIMICI)
7.1.5.6.12	DOSATORE DI MISCELE (IMPIANTI CHIMICI)
7.1.5.6.13	MICROSCOPISTA CHIMICO INDUSTRIALE
7.1.5.6.14	PRELEVATORE DI CAMPIONI (IMPIANTI CHIMICI)
7.1.5.6.15	QUADRISTA (IMPIANTI CHIMICI)
7.1.5.6.16	QUADRISTA EVAPORAZIONE (IMPIANTI CHIMICI)
7.1.5.6.17	QUADRISTA PREPARAZIONE VISCOSA
7.1.5.6.18	TITOLATORE DI LABORATORIO (IMPIANTI CHIMICI)
7.1.5.9.0	ALTRI CONDUTTORI DI IMPIANTI CHIMICI
7.1.5.9.1	ADDETTO AL GORGOGLIATORE (IMPIANTI CHIMICI)
7.1.5.9.2	ADDETTO ALL'OLEUM (IMPIANTI CHIMICI)
7.1.5.9.3	ADDETTO COMPRESSORI ETILENE (IMPIANTI CHIMICI)
7.1.5.9.4	ADDETTO ESTERNO ALCHILAZIONE
7.1.5.9.5	ADDETTO ESTERNO ISOMERIZZAZIONE
7.1.5.9.6	ADDETTO MANUTENZIONE MEZZI DI PROTEZIONE (IMPIANTI CHIMICI)
7.1.5.9.7	ADDETTO MOVIMENTAZIONE DI PRODOTTI CHIMICI
7.1.5.9.8	ADDETTO PRODUZIONE GRASSI (IMPIANTI CHIMICI)
7.1.5.9.9	ADDETTO TURBOALTERNATORI (IMPIANTI CHIMICI)
7.1.5.9.10	CAPOSQUADRA COMPRESSORISTI
7.1.5.9.11	CATRAMISTA (IMPIANTI CHIMICI)
7.1.5.9.12	COLATORE DI CAUSTICA (IMPIANTI CHIMICI)
7.1.5.9.13	COMPRESSORISTA DELLE SALE CLAUDE E LINDE (IMPIANTI CHIMICI)

7.1.5.9.14	CONDUTTORE DI APPARECCHI DI CALCINAZIONE (IMPIANTI CHIMICI)
7.1.5.9.15	CONDUTTORE DI APPARECCHI PER LA PRODUZIONE DI ACETILENE
7.1.5.9.16	CONDUTTORE DI APPARECCHI PER LA PRODUZIONE DI ACIDO CLORIDRICO
7.1.5.9.17	CONDUTTORE DI APPARECCHI PER LA PRODUZIONE DI AMMONIACA
7.1.5.9.18	CONDUTTORE DI APPARECCHI PER LA PRODUZIONE DI CLOROCALCE
7.1.5.9.19	CONDUTTORE DI APPARECCHI PER LA PRODUZIONE DI IPOCLORITI
7.1.5.9.20	CONDUTTORE DI APPARECCHI PER LA PRODUZIONE DI OSSIGENO
7.1.5.9.21	CONDUTTORE DI CAMERE DI PIOMBO (IMPIANTI CHIMICI)
7.1.5.9.22	CONDUTTORE DI ESTRATTORI A SOLVENTI
7.1.5.9.23	CONDUTTORE DI GASOGENO
7.1.5.9.24	CONDUTTORE DI IMPIANTI ACIDO SOLFORICO
7.1.5.9.25	CONDUTTORE DI IMPIANTI DI PROCESSO DI MATERIALI RADIOATTIVI
7.1.5.9.26	CONDUTTORE DI IMPIANTI DI PRODUZIONE DI GAS E COKE
7.1.5.9.27	CONDUTTORE DI IMPIANTI DI SCISSIONE DI OLII E GRASSI
7.1.5.9.28	DECOLORATORE DI MATERIE GRASSE
7.1.5.9.29	ESTRATTORE CON SOLVENTI
7.1.5.9.30	ETILATORE (IMPIANTI CHIMICI)
7.1.5.9.31	FERMENTATORE
7.1.5.9.32	FORMISTA DI CERALACCHE
7.1.5.9.33	IDRATORISTA (IMPIANTI PER CALCE IDRATA)
7.1.5.9.34	MACCHINISTA AGLI ESTRATTORI (IMPIANTI CHIMICI)
7.1.5.9.35	MACINATORE DI SMALTI
7.1.5.9.36	MESCOLATORE DI COLORI
7.1.5.9.37	MESCOLATORE DI INCHIOSTRI
7.1.5.9.38	MESCOLATORE DI SMALTI
7.1.5.9.39	MESCOLATORE DI VERNICI
7.1.5.9.40	NEROFUMISTA
7.1.5.9.41	NITRATORE
7.1.5.9.42	OPERAI CHIMICO (IMPIANTI)
7.1.5.9.43	OPERATORE IMPIANTI ZOLFO
7.1.5.9.44	PERFOSFATIERE (FERTILIZZANTI)
7.1.5.9.45	PIROGENATORE DI SMALTI
7.1.5.9.46	PIROGENATORE DI VERNICI
7.1.5.9.47	POLVERIZZATORE DI VERNICI
7.1.5.9.48	POMPISTA (IMPIANTI CHIMICI)
7.1.5.9.49	PREPARATORE DI SOLUZIONI ANTICRITTOGAMICHE E ANTIPARASSITARIE
7.1.5.9.50	PREPARATORE DI VERNICI
7.1.5.9.51	RAFFINATORE DI COLORI
7.1.5.9.52	RAFFINATORE DI INCHIOSTRI
7.1.5.9.53	RAFFINATORE DI SMALTI
7.1.5.9.54	RAFFINATORE DI VERNICI
7.1.5.9.55	RIEMPIITORE DI BOMBOLE DI GAS
7.1.6.1.0	CONDUTTORI DI IMPIANTI DI CENTRALE ELETTRICA (CALDAIE, TURBINE, GENERATORI E APPARATI DI DISTRIBUZIONE DELL'ENERGIA)
7.1.6.1.1	ADDETTO ALLA CENTRALE ELETTRICA SOLARE, GEOTERMICA, EOLICA
7.1.6.1.2	ADDETTO ALLA SALA CONTATORI DI ENERGIA ELETTRICA
7.1.6.1.3	ADDETTO ALLA TURBINA IDRAULICA DI CENTRALE ELETTRICA
7.1.6.1.4	ADDETTO ALLE SOTTOSTAZIONI (ENERGIA ELETTRICA)
7.1.6.1.5	CABINISTA DI TRASFORMAZIONE (ENERGIA ELETTRICA)
7.1.6.1.6	CAPO DI SOTTOSTAZIONE E COMMUTAZIONE ELETTRICA
7.1.6.1.7	CAPO SQUADRA MACCHINARIO ELETTRICO DI CENTRALE
7.1.6.1.8	CAPO TURNO DI COMMUTAZIONE
7.1.6.1.9	CAPO TURNO NELLE SOTTOSTAZIONI ELETTRICHE
7.1.6.1.10	CONDUTTORE DI CALDAIE A VAPORE (PRODUZIONE ENERGIA ELETTRICA)
7.1.6.1.11	ELETTRICISTA DI CENTRALE IDROELETTRICA
7.1.6.1.12	ELETTRICISTA DI CENTRALE TERMOELETTRICA
7.1.6.1.13	ELETTRICISTA DI CENTRALI ELETTRICHE
7.1.6.1.14	MACCHINISTA DI CENTRALE ELETTRICA
7.1.6.1.15	QUADRISTA ALLA DISTRIBUZIONE DI ENERGIA ELETTRICA
7.1.6.1.16	QUADRISTA ALLA PRODUZIONE DI ENERGIA ELETTRICA
7.1.6.1.17	QUADRISTA CALDAIE A VAPORE (PRODUZIONE ENERGIA ELETTRICA)
7.1.6.1.18	REGOLATORE DI TURBINE IDRAULICHE
7.1.6.1.19	RESPONSABILE AL CONTROLLO DELLA CENTRALE ELETTRICA
7.1.6.1.20	SINCRONISTA DI CENTRALE ELETTRICA
7.1.6.1.21	TURBINISTA A VAPORE (CENTRALE ELETTRICA)
7.1.6.2.0	CONDUTTORI DI CALDAIE A VAPORE E DI MOTORI TERMICI IN IMPIANTI INDUSTRIALI
7.1.6.2.1	CAPOSQUADRA CALDAIA
7.1.6.2.2	CONDUTTORE DI CALDAIE A VAPORE (INDUSTRIALE)
7.1.6.2.3	CONDUTTORI DI CALDAIE, TURBINE E MOTORI

7.1.6.2.4	FUOCHISTA DI LOCOMOTIVA
7.1.6.2.5	QUADRISTA CALDAIE
7.1.6.2.6	SORVEGLIANTE DI BRUCIATORE (CALDAIE INDUSTRIALI)
7.1.6.2.7	TERMICI FISSI (ESCLUSO CENTRALI ELETTRICHE)
7.1.6.3.0	CONDUTTORI DI REATTORI NUCLEARI DI POTENZA E ASSIMILATI
7.1.6.3.1	ELETTRICISTA DI CENTRALE TERMONUCLEARE
7.1.6.3.2	OPERATORE DELLA MACCHINA DI CARICO E SCARICO COMBUSTIBILE NUCLEARE
7.1.6.3.3	OPERATORE DELLA VASCA DI DECADIMENTO (REATTORI DI POTENZA)
7.1.6.3.4	OPERATORE DI IMPIANTO NUCLEARE (REATTORI DI POTENZA)
7.1.6.3.5	OPERATORE DI REATTORE NUCLEARE DI POTENZA
7.1.6.4.0	CONDUTTORI DI IMPIANTI DI INCENERIMENTO DEI RIFIUTI, DEL TRATTAMENTO E DELLA DISTRIBUZIONE DELLE ACQUE ED ASSIMILATI
7.1.6.4.1	ADDETTO AI DEPURATORI DI ACQUE DI RIFIUTI
7.1.6.4.2	ADDETTO ALLE STAZIONI DI POMPAGGIO IN CONDOTTE E RETI ACQUA
7.1.6.4.3	ADDETTO IMPIANTI PURIFICAZIONE ACQUA POTABILE
7.1.6.4.4	TURNISTA DI CENTRI IDRICI
7.1.7.1.0	CONDUTTORI DI CATENE DI MONTAGGIO AUTOMATIZZATE
7.1.7.1.1	CONDUTTORE DI CATENE DI MONTAGGIO AUTOMATICHE E SEMIAUTOMATICHE
7.1.7.1.2	SORVEGLIANTE DI LINEA (CATENA DI MONTAGGIO)
7.1.7.1.3	VERNICIATORE A MACCHINA AUTOMATICA
7.1.7.2.0	CONDUTTORI DI ROBOT INDUSTRIALI ED ASSIMILATI
7.1.7.2.1	CONDUTTORE DI ROBOT INDUSTRIALI ED ASSIMILATI
7.2.1.1.0	OPERAI ADDETTI A MACCHINE UTENSILI AUTOMATICHE E SEMIAUTOMATICHE INDUSTRIALI
7.2.1.1.1	ADDETTO AI MAGLI PNEUMATICI
7.2.1.1.2	ADDETTO AL PIANO A RULLI
7.2.1.1.3	ADDETTO AL TRAPANO RADIALE
7.2.1.1.4	ADDETTO ALL'ALESATRICE
7.2.1.1.5	ADDETTO ALLA FORATURA INDUSTRIALE DEI METALLI
7.2.1.1.6	ADDETTO ALLA FRESATURA INDUSTRIALE DEI METALLI
7.2.1.1.7	ADDETTO ALLA LIMATRICE
7.2.1.1.8	ADDETTO ALLA PIEGATURA INDUSTRIALE DEI METALLI
7.2.1.1.9	ADDETTO ALLA TORNITURA INDUSTRIALE DEI METALLI
7.2.1.1.10	ADDETTO ALLA TRANCIA
7.2.1.1.11	ADDETTO ALLE PRESSE INDUSTRIALI DEI METALLI
7.2.1.1.12	ALESATORE DI PRECISIONE
7.2.1.1.13	BARENATORE
7.2.1.1.14	CONDUTTORE DI MACCHINE AUTOMATICHE PER SALDATURA AD ARCO
7.2.1.1.15	CONDUTTORE DI MACCHINE PER LA LAVORAZIONE DI CANNE SOTTILI
7.2.1.1.16	CONDUTTORE DI MACCHINE PER LA LAVORAZIONE DI LAME SOTTILI
7.2.1.1.17	FILETTATORE MECCANICO
7.2.1.1.18	FILETTATUBI MECCANICO
7.2.1.1.19	FINITORE DI FUNI METALLICHE
7.2.1.1.20	FIORETTISTA
7.2.1.1.21	FRESATORE
7.2.1.1.22	FRESATORE MECCANICO
7.2.1.1.23	GRIGLIAIO
7.2.1.1.24	MECCANICO PIALLATORE
7.2.1.1.25	MECCANICO STOZZATORE
7.2.1.1.26	MODELLISTA TORNITORE
7.2.1.1.27	MOLATORE
7.2.1.1.28	OPERATORE ALLA MACCHINA ELETTROEROSIVA
7.2.1.1.29	PRESSATORE A FORARE
7.2.1.1.30	SORVEGLIANTE DELLA RASPATRICE
7.2.1.1.31	TESSITORE METALLICO
7.2.1.1.32	TORCITORE DI FUNI METALLICHE
7.2.1.1.33	TORNITORE DI METALLI
7.2.1.1.34	TRAPANISTA
7.2.1.1.35	TREFOLATORE
7.2.1.2.0	OPERAI ADDETTI A MACCHINARI PER LA PRODUZIONE DI MANUFATTI IN CEMENTO ED AFFINI
7.2.1.2.1	ADDETTO MACCHINE IMPASTATRICI DI CALCESTRUZZO
7.2.1.2.2	BLOCCISTA CEMENTISTA (MANUFATTI)
7.2.1.2.3	CEMENTISTA PER PIETRA ARTIFICIALE
7.2.1.2.4	COLATORE DI GESSO
7.2.1.2.5	COLATORE IN FORME DI MANUFATTI IN CEMENTO
7.2.1.2.6	ESSICCATORE DI MANUFATTI IN CEMENTO
7.2.1.2.7	FIBROCEMENTISTA
7.2.1.2.8	IMPASTATORE MECCANICO PER EDILIZIA

7.2.1.2.9	LAVORANTE IN AMIANTO E CEMENTO
7.2.1.2.10	MACINATORE PER CEMENTIFICIO
7.2.1.2.11	MACINATORE PER MANUFATTI IN PIETRA E CEMENTO
7.2.1.2.12	MARMETTAIO
7.2.1.2.13	MISCELATORE
7.2.1.2.14	MODELLATORE RIQUADRATORE DI MANUFATTI IN CEMENTO
7.2.1.2.15	MOLAZZATORE DI CANTIERE
7.2.1.2.16	ONDULATORE (COPERTURE IN COIBENTATO)
7.2.1.2.17	PRESSATORE DI MANUFATTI IN CEMENTO
7.2.1.2.18	SERRAFORME PER MANUFATTI IN CEMENTO
7.2.1.2.19	STIVATORE DI MANUFATTI IN CEMENTO
7.2.1.2.20	TRAMOGGISTA PER MANUFATTI IN CEMENTO
7.2.1.2.21	TUBISTA IN CEMENTO
7.2.1.2.22	VASCHISTA PER IMPASTI DI MANUFATTI IN CEMENTO
7.2.1.3.0	OPERAI ADDETTI A MACCHINARI PER LA PRODUZIONE DI ALTRI MANUFATTI MINERALI
7.2.1.3.1	ADDETTO AI FORNI A CALCE
7.2.1.3.2	CONDUTTORE DI CALCARONI (FORNI PER CALCE)
7.2.1.3.3	IMPASTATORE DI ABRASIVI
7.2.2.1.0	OPERAI ADDETTI A MACCHINARI PER PRODOTTI FARMACEUTICI E DI TOILETTE
7.2.2.1.1	ADDETTO ALLA PREPARAZIONE DELLE COMPOSIZIONI PROFUMATE
7.2.2.1.2	COLORISTA DI COSMETICI
7.2.2.1.3	COMPOSITORE DI PROFUMI
7.2.2.1.4	CONDUTTORE DI APPARECCHI DI CENTRIFUGAZIONE E SUPERCENTRIFUGAZIONE
7.2.2.1.5	CONDUTTORE DI APPARECCHI DI DECOLORAZIONE (FARMACEUTICO)
7.2.2.1.6	CONDUTTORE DI APPARECCHI DI DISIDRATAZIONE (FARMACEUTICO)
7.2.2.1.7	CONDUTTORE DI APPARECCHI DI EMULSIONAMENTO (FARMACEUTICO)
7.2.2.1.8	CONDUTTORE DI APPARECCHI DI EVAPORAZIONE (FARMACEUTICO)
7.2.2.1.9	CONDUTTORE DI APPARECCHI DI FERMENTAZIONE (FARMACEUTICO)
7.2.2.1.10	CONDUTTORE DI APPARECCHI DI RIEMPIMENTO (FARMACEUTICO)
7.2.2.1.11	CONDUTTORE DI APPARECCHI DI SAPONIFICAZIONE
7.2.2.1.12	CONDUTTORE DI APPARECCHI DI STERILIZZAZIONE
7.2.2.1.13	CONDUTTORE DI AUTOCLAVI (FARMACEUTICO)
7.2.2.1.14	CONDUTTORE DI MACCHINE PER CACHET (FARMACEUTICO)
7.2.2.1.15	CONDUTTORE DI MACCHINE PER CANDELETTE (FARMACEUTICO)
7.2.2.1.16	CONDUTTORE DI MACCHINE PER COMPRESSE (FARMACEUTICO)
7.2.2.1.17	CONDUTTORE DI MACCHINE PER PILLOLE (FARMACEUTICO)
7.2.2.1.18	DEPURATORE DI SAPONI
7.2.2.1.19	DISCOIDISTA FARMACEUTICO
7.2.2.1.20	FABBRICANTE DI CANDEGGINA
7.2.2.1.21	FABBRICANTE DI CREME E LUCIDI PER CALZATURE
7.2.2.1.22	FABBRICANTE DI DETERSIVI
7.2.2.1.23	FABBRICANTE DI VARECCHINA
7.2.2.1.24	GRANULATORE FARMACEUTICO
7.2.2.1.25	MESCOLATORE DI COSMETICI
7.2.2.1.26	OPERATORE SU MACCHINARI PER LA PRODUZIONE DI PRODOTTI COSMETICI
7.2.2.1.27	POLVERIZZATORE DI COSMETICI
7.2.2.1.28	PREPARATORE DI SOLUZIONI IDROPONICHE (FARMACEUTICA)
7.2.2.1.29	PROFUMISTA
7.2.2.1.30	SAPONAIO
7.2.2.1.31	SEPARATORE DI LIEVITO (FARMACEUTICO)
7.2.2.1.32	SFUMATORE PROFUMIERE
7.2.2.1.33	SPIRORE PROFUMIERE
7.2.2.2.0	OPERAI ADDETTI A MACCHINARI PER LA FABBRICAZIONE DI ESPLOSIVI E MUNIZIONI
7.2.2.2.1	ADDETTO ALLA PRESSA PER ESPLOSIVI
7.2.2.2.2	ADDETTO ALLA TRAFILATRICE PIROTECNICI E ARTIFICIERI
7.2.2.2.3	ASTUCCIATORE DI FIAMMIFERI
7.2.2.2.4	CAMPIONATORE DI ESPLOSIVI
7.2.2.2.5	CAPSULATORE DI MUNIZIONI
7.2.2.2.6	CERINAIO
7.2.2.2.7	CONFEZIONATORE DI ORDIGNI ESPLOSIVI
7.2.2.2.8	ESPLOSIVISTA DI INDUSTRIA CHIMICA
7.2.2.2.9	ESSICCATORE DI ESPLOSIVI
7.2.2.2.10	FUOCHISTA DI FUOCHI DI ARTIFICIO
7.2.2.2.11	IMBOSSOLATORE
7.2.2.2.12	IMBOSSOLATORE DI FUOCHI DI ARTIFICIO
7.2.2.2.13	MICCIAIOLO (ESPLOSIVI)
7.2.2.2.14	MISCELATORE DI ESPLOSIVI
7.2.2.2.15	MOLINAIO DI ESPLOSIVI

7.2.2.2.16	MONTATORE DI DETONATORI
7.2.2.2.17	MONTATORE DI ORDIGNI ESPLOSIVI
7.2.2.2.18	NITRATORE DI ESPLOSIVI
7.2.2.2.19	PIROTECNICO
7.2.2.2.20	PREPARATORE DI POLVERI DA SPARO
7.2.2.2.21	SCEGLITORE DI CARTUCCE
7.2.2.2.22	VERIFICATORE DI FIAMMIFERI
7.2.2.3.0	FINITORI, OPERAI DEI RIVESTIMENTI METALLICI, DELLA GALVANOPLASTICA ED AFFINI
7.2.2.3.1	ADDETTO AI BAGNI (GALVANOPLASTICA)
7.2.2.3.2	ADDETTO AI LAVAGGI ACIDI (GALVANOPLASTICA)
7.2.2.3.3	ADDETTO AL DECAPAGGIO (GALVANOPLASTICA)
7.2.2.3.4	ANODIZZATORE
7.2.2.3.5	ARGENTATORE
7.2.2.3.6	BAGNISTA GALVANICO
7.2.2.3.7	BRONZATORE GALVANICO
7.2.2.3.8	BRUNITORE
7.2.2.3.9	CADMIATORE
7.2.2.3.10	CARICATORE DI CESTELLE DI ACIDULAZIONE (GALVANOPLASTICA)
7.2.2.3.11	CROMATORE
7.2.2.3.12	DECAPATORE
7.2.2.3.13	DECAPATORE (GALVANOPLASTICA)
7.2.2.3.14	DORATORE (GALVANOPLASTICA)
7.2.2.3.15	ELETTROPLASTO
7.2.2.3.16	FOSFATIZZATORE (GALVANOPLASTICA)
7.2.2.3.17	GALVANOPLASTICO
7.2.2.3.18	GALVANOTIPISTA
7.2.2.3.19	MANOVRATORE DI ELETTRODI (GALVANOPLASTICA)
7.2.2.3.20	NICHELATORE
7.2.2.3.21	OSSIDATORE (GALVANOPLASTICA)
7.2.2.3.22	OTTONATORE
7.2.2.3.23	PIOMBATORE
7.2.2.3.24	PULITORE DI RIVESTIMENTI METALLICI
7.2.2.3.25	RAMATORE
7.2.2.3.26	SCARICATORE DI CESTELLE DI ACIDULAZIONE (GALVANOPLASTICA)
7.2.2.3.27	SGRASSATORE CON SOLVENTI GALVANOPLASTICA
7.2.2.3.28	STAGNATORE PER IMMERSIONE
7.2.2.3.29	ZINCATORE
7.2.2.4.0	OPERAI ADDETTI A MACCHINARI PER LA FABBRICAZIONE DI PRODOTTI FOTOGRAFICI (FILM, PELLICOLE ED AFFINI)
7.2.2.4.1	OPERATORI DI MACCHINARI PER LA PRODUZIONE NASTRI MAGNETICI E FILM
7.2.2.9.0	ALTRI OPERAI ADDETTI A MACCHINARI PER LA FABBRICAZIONE DI PRODOTTI DERIVATI DALLA CHIMICA E LAVORAZIONI AFFINI
7.2.2.9.1	ADDETTO ALL'INFUSTAMENTO
7.2.2.9.2	ADDETTO ALLA TRAFILATURA DI PRODOTTI CHIMICI
7.2.2.9.3	ADDETTO ALLE TAGLIERINE SETTORE CHIMICO
7.2.2.9.4	ADDETTO LAVORAZIONE BOMBOLE
7.2.2.9.5	CANDELAIO INDUSTRIALE
7.2.2.9.6	COLORITORE DI GRANI IN PLASTICA
7.2.2.9.7	COMPRESSORISTA DI CENTRALE (ARIA O ALTRI GAS)
7.2.2.9.8	CONDUTTORE DI APPARECCHI DI CARBONATAZIONE
7.2.2.9.9	CONDUTTORE DI APPARECCHI DI CARICAMENTO BOMBOLE
7.2.2.9.10	CONDUTTORE DI APPARECCHI PER LA PRODUZIONE DI CELLOPHANE
7.2.2.9.11	CONDUTTORE DI APPARECCHI PER LA PRODUZIONE DI DERMOIDE
7.2.2.9.12	CONDUTTORE DI APPARECCHI PER LA PRODUZIONE DI LINOLEUM
7.2.2.9.13	EMULSIONATORE (DERIVATI CHIMICI)
7.2.2.9.14	FIAMMIFERAIO
7.2.2.9.15	IMBOTTIGLIATORE DI GAS LIQUIDO
7.2.2.9.16	PREPARATORE COLORI
7.2.2.9.17	PREPARATORE DI FILTRI PER MASCHERE ANTIGAS
7.2.2.9.18	SOLFORATORE INCAPOCCHIATORE (FIAMMIFERI)
7.2.2.9.19	SORVEGLIANTE DEGLI APPARECCHI PER LA PRODUZIONE DI LINOLEUM
7.2.2.9.20	SORVEGLIANTE DEL CARICAMENTO DELLE BOMBOLE
7.2.2.9.21	STERLINGATORE (INDUSTRIA CHIMICA)
7.2.3.1.0	CONDUTTORI DI MACCHINARI PER LA CONFEZIONE E VULCANIZZAZIONE DEI PNEUMATICI
7.2.3.1.1	CONFEZIONATORE DI PNEUMATICI
7.2.3.1.2	CUCITORE DI PNEUMATICI
7.2.3.1.3	IMPRESSORE DI MARCHI SU PNEUMATICI
7.2.3.1.4	RICOSTRUTTORE DI PNEUMATICI

7.2.3.1.5	VULCANIZZATORE DI PNEUMATICI
7.2.3.2.0	CONDUTTORI DI MACCHINARI PER LA FABBRICAZIONE DI ALTRI ARTICOLI IN GOMMA
7.2.3.2.1	ADDETTO ALLA LAVORAZIONE DEGLI ISOLANTI IN GOMMA
7.2.3.2.2	ADDETTO COAGULAZIONE
7.2.3.2.3	ADDETTO FABBRICAZIONE CAVI ELETTRICI
7.2.3.2.4	ADDETTO MACCHINE ISOLAMENTO CAVI
7.2.3.2.5	ASCIUGATORE DI TESSUTI GOMMATI
7.2.3.2.6	AUTOCLAVISTA PER GOMMA
7.2.3.2.7	BAMBOLAIO IN GOMMA
7.2.3.2.8	COLORISTA GOMMAI
7.2.3.2.9	CONDUTTORE DI CALANDRE PER ARTICOLI IN GOMMA
7.2.3.2.10	CONDUTTORE DI MACCHINE ARMATRICI PER PNEUMATICI
7.2.3.2.11	CONDUTTORE DI MACCHINE BUDELLATRICI PER PNEUMATICI
7.2.3.2.12	CONFEZIONATORE DI COPERTURE IN GOMMA
7.2.3.2.13	CONFEZIONATORE DI PAVIMENTI IN GOMMA
7.2.3.2.14	CUCITORE DI TESSUTI GOMMATI
7.2.3.2.15	FORMATORE DI ARTICOLI IN GOMMA
7.2.3.2.16	GIOCATTOLOIAIO IN GOMMA
7.2.3.2.17	INCISORE DI TIMBRI IN GOMMA
7.2.3.2.18	INTELAIAIO DI ARTICOLI IN GOMMA
7.2.3.2.19	ISOLATORE IN GOMMA DI FILI ELETTRICI
7.2.3.2.20	MESCOLATORE DI GOMMA
7.2.3.2.21	MINUTIERE IN GOMMA
7.2.3.2.22	ORDITORE DI FILI ELASTICI
7.2.3.2.23	PRESSATORE DI GOMMA
7.2.3.2.24	SPALMATORE DI TESSUTI GOMMATI
7.2.3.2.25	STAMPATORE DI GOMMA
7.2.3.2.26	STIRATORE DI TESSUTO GOMMATO
7.2.3.2.27	TAGLIATORE DI ARTICOLI IN GOMMA
7.2.3.2.28	TRAFILATORE DI ARTICOLI IN GOMMA
7.2.3.2.29	TRANCIATORE DI ARTICOLI IN GOMMA
7.2.3.2.30	TUBISTA IN GOMMA
7.2.3.2.31	UNIFORMIZZATORE DI CASCAMI DI GOMMA RIGENERATI
7.2.3.3.0	CONDUTTORI DI MACCHINARI PER LA FABBRICAZIONE DI ARTICOLI IN PLASTICA E AFFINI
7.2.3.3.1	ADDETTO ALLA PRESSA ESTRUSIONE PER MATERIE PLASTICHE
7.2.3.3.2	ADDETTO MACCHINE SOFFIATURA MATERIE PLASTICHE
7.2.3.3.3	ADDETTO MISCELAZIONE EMULSIONE ED ESTRUSIONE DI MATERIE PLASTICHE
7.2.3.3.4	BAMBOLAIO IN PLASTICA
7.2.3.3.5	COLORITORE DI MATERIE PLASTICHE
7.2.3.3.6	CONDUTTORE DI IMPIANTI DI MISCELAZIONE DI MATERIE PLASTICHE
7.2.3.3.7	CONDUTTORE DI MACCHINE PER SCHIUMATURA PLASTICA
7.2.3.3.8	CONDUTTORE IMPIANTI LAVORAZIONE DI ISOLANTI IN MATERIE PLASTICHE
7.2.3.3.9	CONFEZIONATORE DI CELLOPHANE
7.2.3.3.10	GIOCATTOLOIAIO IN PLASTICA
7.2.3.3.11	IMBUTITORE DI LAMINATI PLASTICI
7.2.3.3.12	INCOLLATORE DI MATERIE PLASTICHE
7.2.3.3.13	LAMINATORE DI MATERIE PLASTICHE
7.2.3.3.14	LUCIDATORE DI PLEXIGLAS
7.2.3.3.15	PLASTICISTA STAMPATORE
7.2.3.3.16	POSATAIO IN PLASTICA
7.2.3.3.17	RESINATORE IN GOMMA
7.2.3.3.18	SALDATORE TERMOPLASTICO
7.2.3.3.19	SMERIGLIATORE DI PLEXIGLAS
7.2.3.3.20	SOFFIATORE DELLA CELLULOIDE
7.2.3.3.21	STAMPATORE DI MATERIE PLASTICHE
7.2.3.3.22	STAMPATORE DI PLEXIGLAS
7.2.3.3.23	STAMPATORE DI RESINA
7.2.3.3.24	SVOLGITORE DI CELLOPHANE
7.2.3.3.25	TRACCIATORE DI PLEXIGLAS
7.2.3.3.26	TRAFILATORE DI MATERIE PLASTICHE
7.2.3.3.27	TRANCIATORE DI MATERIE PLASTICHE
7.2.3.3.28	TRAPANISTA DI MATERIE PLASTICHE
7.2.4.0.0	OPERAI ADDETTI A MACCHINARI IN IMPIANTI PER LA PRODUZIONE IN SERIE DI MOBILI E DI ARTICOLI IN LEGNO
7.2.4.0.1	ADDETTO AI TRAPANI PER LEGNAME
7.2.4.0.2	ADDETTO ALLA FRESATRICE PER LEGNAMI
7.2.4.0.3	ADDETTO ALLA SPACCATURA DI LEGNAMI
7.2.4.0.4	ADDETTO ALLA TESTATRICE

7.2.4.0.5	ADDETTO ALLA TRANCIATURA DI PANNELLI IN LEGNO
7.2.4.0.6	ADDETTO ALLE CIRCOLARI SQUADRATICI
7.2.4.0.7	ADDETTO ALLE PIALLATICI PER LEGNAMI
7.2.4.0.8	ADDETTO ALLE SMERIGLIATICI PER LEGNAMI
7.2.4.0.9	ADDETTO ALLE SMUSSATICI PER LEGNAME
7.2.4.0.10	ADDETTO ALLE SPALMATICI PER LEGNAME
7.2.4.0.11	CONDUTTORE DI GIUNTATRICE PER LEGNAMI
7.2.4.0.12	CONDUTTORE DI MACCHINA COMBINATA PER LEGNAMI
7.2.4.0.13	CONDUTTORE DI MACCHINA UNIVERSALE PER LA LAVORAZIONE DEL LEGNO
7.2.4.0.14	CONDUTTORE DI MACCHINE COMBinate PER LEGNO
7.2.4.0.15	CONDUTTORE DI MACCHINE TENONATICI
7.2.4.0.16	CONDUTTORE DI SEGA TRAFORANTE PER LEGNO
7.2.4.0.17	FABBRICANTE DI ATTREZZI CASALINGHI IN LEGNO
7.2.4.0.18	FABBRICANTE DI ATTREZZI SPORTIVI IN LEGNO
7.2.4.0.19	FABBRICANTE DI GIOCATTOLI IN LEGNO
7.2.4.0.20	FABBRICANTE DI MATITE
7.2.4.0.21	OPERATORE DI SEGHERIA AUTOMATICA PER PRODUZIONE IN SERIE
7.2.4.0.22	TRAVERSARO PER USO FERROVIARIO
7.2.5.1.0	CONDUTTORI DI MACCHINARI PER TIPOGRAFIA E STAMPA SU CARTA E CARTONE
7.2.5.1.1	AEROGRAFISTA LAVORAZIONE DELLA CARTA
7.2.5.1.2	DECORATORE DI CARTOTECNICA
7.2.5.1.3	FABBRICANTE DI CARTE DA GIOCO
7.2.5.1.4	FILIGRANISTA
7.2.5.1.5	IMPRESSORE A MACCHINA IN ORO SU CARTA E CARTONE
7.2.5.1.6	INCISORE A MACCHINA SU CARTONE
7.2.5.1.7	LACCATORE A MACCHINA SU CARTA E CARTONE
7.2.5.1.8	STAMPATORE DI MASCHERE IN CARTAPESTA
7.2.5.1.9	STAMPATORE IN CARTAPESTA
7.2.5.2.0	CONDUTTORI DI MACCHINARI PER LA FABBRICAZIONE DI PRODOTTI IN CARTA E CARTONE
7.2.5.2.1	ADDETTO ALL'ALLESTIMENTO DI CARTOTECNICA
7.2.5.2.2	ADDETTO ALLA CONTATURA DI PRODOTTI CARTOTECNICI
7.2.5.2.3	ADDETTO ALLA MACCHINA VERNY
7.2.5.2.4	ADDETTO ALLA MESCOLATRICE OLANDESE
7.2.5.2.5	ADDETTO ALLA PERGAMENATRICE
7.2.5.2.6	ADDETTO ALLA PREPARAZIONE DI COLLA PER CARTOTECNICA
7.2.5.2.7	ADDETTO ALLE BOBINATICI DI CARTOTECNICA
7.2.5.2.8	ADDETTO ALLE MACCHINE A TONDO DI CARTOTECNICA
7.2.5.2.9	ADDETTO ALLE TAGLIERINE DI CARTOTECNICA
7.2.5.2.10	ADDETTO ALLE TELATICI DI CARTOTECNICA
7.2.5.2.11	APPLICATORE DI SMERIGLIO (CARTOTECNICA)
7.2.5.2.12	ASTUCCIAIO SU MACCHINARI INDUSTRIALI
7.2.5.2.13	BALOCCHIAIO IN CARTAPESTA
7.2.5.2.14	BICCHIERAIO IN CARTA
7.2.5.2.15	CARTONAIO
7.2.5.2.16	CARTOTECNICO
7.2.5.2.17	COLORISTA SU MACCHINARI PER CARTOTECNICA
7.2.5.2.18	CONDUTTORE DI MACCHINE PER LA LAVORAZIONE DEL CARTONE
7.2.5.2.19	CORRUGATORE DI CARTONE ONDULATO
7.2.5.2.20	CUCITORE DI CARTOTECNICA
7.2.5.2.21	ESSICCATORE DI FIBRE VULCANIZZATE PER CARTOTECNICA
7.2.5.2.22	FABBRICANTE DI CARTA METALLIZZATA
7.2.5.2.23	FABBRICANTE DI CARTA SMERIGLIO
7.2.5.2.24	FABBRICANTE DI CARTA STAGNOLA
7.2.5.2.25	FINITORE DI CARTOTECNICA
7.2.5.2.26	FUSTELLATORE DI CARTOTECNICA
7.2.5.2.27	GOMMATORE DI CARTOTECNICA
7.2.5.2.28	IMBIANCATORE DI CARTA E CARTONI
7.2.5.2.29	INCATRAMATORE DI CARTONE
7.2.5.2.30	INCHIOSTRATORE DI CARTA CARBONE
7.2.5.2.31	INGOMMATORE CARTOTECNICO
7.2.5.2.32	PIATTAIO IN CARTA
7.2.5.2.33	PIEGATORE A MACCHINA SU CARTA E CARTONE
7.2.5.2.34	PREPARATORE DI SCATOLE IN CARTONE
7.2.5.2.35	SACCHETTISTA IN CARTA
7.2.5.2.36	SCATOLAIO
7.2.5.2.37	TAGLIACARTONE (CARTOTECNICA)
7.2.5.2.38	TINTEGGIATORE SU MACCHINARI PER CARTOTECNICA
7.2.5.3.0	CONDUTTORI DI MACCHINARI PER RILEGATURA DI LIBRI ED AFFINI

7.2.5.3.1	ADDETTO ALLE CUCITRICI PER RILEGATURA INDUSTRIALE
7.2.5.3.2	CONDUTTORE DI MACCHINARI CONTINUI PER LA RILEGATURA INDUSTRIALE
7.2.6.1.0	OPERAI ADDETTI A MACCHINARI PER LA FILATURA E LA BOBINATURA
7.2.6.1.1	ADDETTO AI PINCOPS
7.2.6.1.2	ADDETTO AI RIUNITORI
7.2.6.1.3	ADDETTO AL CONTEGGIO ROTTURE DI FILATURA
7.2.6.1.4	ADDETTO AL CONTROLLO STIRO TORCITOI INDUSTRIALE DEI FILATI
7.2.6.1.5	ADDETTO AL DECATISSAGGIO INDUSTRIALE DEI FILATI
7.2.6.1.6	ADDETTO AL PREFILATOIO
7.2.6.1.7	ADDETTO ALLA BOBINATURA DI FILATI
7.2.6.1.8	ADDETTO ALLA CARBONIZZAZIONE
7.2.6.1.9	ADDETTO ALLA GOMITOLATRICE
7.2.6.1.10	ADDETTO ALLA RACLATRICE
7.2.6.1.11	ADDETTO ALLA RATINATRICE
7.2.6.1.12	ADDETTO ALLE BINATRICI
7.2.6.1.13	ADDETTO ALLE CONATS
7.2.6.1.14	ADDETTO ALLE DOUBLEUSES
7.2.6.1.15	ADDETTO ALLE FELPATRICI
7.2.6.1.16	ADDETTO ALLE GARZATRICI
7.2.6.1.17	ADDETTO ALLE PETTINATRICI DI FILATI
7.2.6.1.18	ADDETTO ALLE TAGLIERINE SETTORE TESSILE
7.2.6.1.19	ADDETTO CARICO E SCARICO BOBINE DI FILATI
7.2.6.1.20	ANNODATORE A MACCHINA DI FILATI
7.2.6.1.21	ASSISTENTE DI FILANDA
7.2.6.1.22	ASSISTENTE DI FILATURA
7.2.6.1.23	ATTACCABAVE DI FILATI
7.2.6.1.24	ATTACCAFILI DI FILATI
7.2.6.1.25	BOBINATORE DI FILATI
7.2.6.1.26	BOBINATORE INDUSTRIALE DI TESSUTI
7.2.6.1.27	CAPO SALA FILATURA
7.2.6.1.28	CAPO SALA ORDITURA (TESSILE)
7.2.6.1.29	CAPO SALA ROCCHETTIERE (TESSILE)
7.2.6.1.30	CAPOREALE DI FILATURA
7.2.6.1.31	CARICABOBINE INDUSTRIALE DI FILATI
7.2.6.1.32	CARICATORE INDUSTRIALE DI ASPE
7.2.6.1.33	CERNITORE INDUSTRIALE DI FILATI
7.2.6.1.34	CONDUTTORE DI MACCHINE INTERSECTINGS
7.2.6.1.35	CONTROLLATITOLI DI FILATI
7.2.6.1.36	CONTROLLATORE DI FILIERE
7.2.6.1.37	DIPANATORE DI MATASSE
7.2.6.1.38	FILATORE A MACCHINA
7.2.6.1.39	FILATORE A SECCO
7.2.6.1.40	FILATORE AD UMIDO
7.2.6.1.41	FILATORE AI BANCHI
7.2.6.1.42	FILATORE AI RINGS
7.2.6.1.43	FILATORE AI SELFACTINGS
7.2.6.1.44	FILATORE AL BANCO A FUSI
7.2.6.1.45	FILATORE AL FILATOIO INTERMEDIO
7.2.6.1.46	FILATORE ALLE CONTINUE
7.2.6.1.47	FILATORE DI CORDERIA
7.2.6.1.48	FILATORE DI FIBRE ARTIFICIALI E SINTETICHE
7.2.6.1.49	FILATORE DI LINO
7.2.6.1.50	FILATORE DI PETTINATO
7.2.6.1.51	FILATORE DI RAYON
7.2.6.1.52	FILATORE DI SETA
7.2.6.1.53	FILATORE DI VISCOSA
7.2.6.1.54	FILICARDATORE
7.2.6.1.55	FILTRATORE DI VISCOSA
7.2.6.1.56	FINITORE DI FILATO
7.2.6.1.57	IMBOZZIMATORE
7.2.6.1.58	INCOLLATORE DI FILATI
7.2.6.1.59	MONDATORE DI FILATURA
7.2.6.1.60	OLIATORE DI FILATURA
7.2.6.1.61	OPERATORE MACCHINE FILO CONTINUO
7.2.6.1.62	OPERATORE MACCHINE FINITURA TOP
7.2.6.1.63	PREPARA TUBETTI PER FILATURA
7.2.6.1.64	PROVINATORE DI QUADRI (FILATI)
7.2.6.1.65	RIBOBINATORE DI FILATI
7.2.6.1.66	ROCCHETTIERE DI FILATI

7.2.6.1.67	TAGLIATORE INDUSTRIALE DI BOBINE DI FILATO
7.2.6.1.68	TINTORE INDUSTRIALE DI FILATI
7.2.6.1.69	TORCITORE DI FILATI
7.2.6.1.70	VERIFICATORE DI BOBINE
7.2.6.1.71	VERIFICATORE DI FILIERE PER FILATI
7.2.6.1.72	VERIFICATORE DI POMPETTE
7.2.6.2.0	OPERAI ADDETTI A TELAI MECCANICI PER LA TESSITURA E LA MAGLIERIA
7.2.6.2.1	ADDETTO AI TELAI AUTOMATICI
7.2.6.2.2	ADDETTO ALLE SPOLE (TESSILE INDUSTRIALE)
7.2.6.2.3	AGGIUSTAPETTINI (TESSILE INDUSTRIALE)
7.2.6.2.4	ALLICCIATORE (TESSILE INDUSTRIALE)
7.2.6.2.5	ANNODATORE A MACCHINA SU TELAI
7.2.6.2.6	ANNODATORE DI CATENA
7.2.6.2.7	ANNODATORE DI ORDITI
7.2.6.2.8	APPARECCHIATORE DI ORDITI
7.2.6.2.9	ARAZZIERE INDUSTRIALE
7.2.6.2.10	ATTREZZATORE TELAI MAGLIERIA
7.2.6.2.11	BATTITORE DI DISEGNI E CARTONI JACQUARD
7.2.6.2.12	CALANDRATORE
7.2.6.2.13	CAPO SALA TESSITURA
7.2.6.2.14	CARICATAMBURI DI TELAI AUTOMATICI
7.2.6.2.15	CIMATORE DI TESSUTI
7.2.6.2.16	CONDUTTORE DI TELAI CIRCOLARI
7.2.6.2.17	CONDUTTORE DI TELAI RETTILINEI
7.2.6.2.18	COPIATORE DI DISEGNI JACQUARD
7.2.6.2.19	LETTORE DI DISEGNI DI TESSITURA
7.2.6.2.20	LETTORE DI DISEGNI JACQUARD
7.2.6.2.21	MACCHINISTA MACCHINE TUFTING
7.2.6.2.22	MACCHINISTA PER RETTILINEE DI MAGLIERIA INDUSTRIALE
7.2.6.2.23	MAGLIAIA A MACCHINA AUTOMATICA
7.2.6.2.24	MAGLIERISTA SU MACCHINE COTTON
7.2.6.2.25	MAGLIERISTA SU TELAI A CATENA
7.2.6.2.26	MAGLIERISTA SU TELAI CIRCOLARI
7.2.6.2.27	MAGLIERISTA SU TELAI RETTILINEI
7.2.6.2.28	MONTATORE DI DISEGNI JACQUARD
7.2.6.2.29	MONTATORE SU TELAI DI TESSITURA
7.2.6.2.30	OLIATORE DI TESSITURA
7.2.6.2.31	PERFORATORE DI CARTONI JACQUARD
7.2.6.2.32	REGISTRATORE TELAIO
7.2.6.2.33	TELAISTA INDUSTRIALE
7.2.6.2.34	TESSITORE A MACCHINA
7.2.6.2.35	TESSITORE CAMPIONARISTA
7.2.6.2.36	TESSITORE DI CINIGLIA
7.2.6.2.37	TESSITORE DI TAPPETI INDUSTRIALI
7.2.6.2.38	TESSITORE DI TESSUTI SPECIALI
7.2.6.2.39	TESSITORE DI VELLUTI
7.2.6.2.40	TESSITORE JACQUARD
7.2.6.3.0	OPERAI ADDETTI A MACCHINARI INDUSTRIALI PER CONFEZIONI DI ABBIGLIAMENTO IN STOFFA E AFFINI
7.2.6.3.1	ADDETTO AGLI STIRATOI PER CAPI CONFEZIONATI
7.2.6.3.2	ADDETTO ALLA IMBASTITRICE PER CONFEZIONI
7.2.6.3.3	BORDATORE DI PRODOTTI TESSILI
7.2.6.3.4	CUCITORE A MACCHINA PER PRODUZIONE IN SERIE DI ABBIGLIAMENTO
7.2.6.3.5	TAGLIATORE A MACCHINA PER PRODUZIONE IN SERIE DI ABBIGLIAMENTO
7.2.6.4.0	OPERAI ADDETTI A MACCHINARI PER IL TRATTAMENTO DI FILATI E TESSUTI, CANDEGGIO, TINTURA, LAVATURA E TRATTAMENTI AFFINI
7.2.6.4.1	ADDETTO AI BOLLITOI DI FILATI
7.2.6.4.2	ADDETTO AI TINI DI PURGA (FILATI E TESSUTI)
7.2.6.4.3	ADDETTO AL CARBONISSAGGIO
7.2.6.4.4	ADDETTO AL DEGODRONAGGIO
7.2.6.4.5	ADDETTO ALL'APPRETTO
7.2.6.4.6	ADDETTO ALLA PRESSA PER TESSUTI
7.2.6.4.7	ADDETTO ALLA SGRASSATURA DELLA LANA
7.2.6.4.8	ADDETTO ALLA STUFATURA DI FILATI E TESSUTI
7.2.6.4.9	ADDETTO ALLE AMMORBIDATRICI PER FILATI E TESSUTI
7.2.6.4.10	ADDETTO ALLE FOLLATRICI
7.2.6.4.11	ADDETTO ALLE VASCHE SETTORE TESSILE
7.2.6.4.12	AEROGRAFISTA SETTORE TESSILE
7.2.6.4.13	AMMORBIDATORE

7.2.6.4.14	AMMORBIDATORE INDUSTRIALE
7.2.6.4.15	AUTOCLAVISTA DI BROVATURA
7.2.6.4.16	AUTOCLAVISTA DI CANDEGGIO
7.2.6.4.17	AUTOCLAVISTA DI DECATISSAGGIO
7.2.6.4.18	AUTOCLAVISTA DI PURGA
7.2.6.4.19	AUTOCLAVISTA DI TINTORIA
7.2.6.4.20	AUTOCLAVISTA DI VAPORISSAGGIO
7.2.6.4.21	BOLLITORE DI FILATI
7.2.6.4.22	CALANDRATORE DI FILATI E TESSUTI
7.2.6.4.23	CAMPIONATORE DI COLORI
7.2.6.4.24	CANDEGGIATORE DI FIBRE TESSILI
7.2.6.4.25	CAPO SALA TINTORIA
7.2.6.4.26	CENTRIFUGATORE DI TESSUTI E FILATI
7.2.6.4.27	CILINDRATORE DI TESSUTI
7.2.6.4.28	CONDUTTORE DI ASCIUGATOI (FILATI E TESSUTI)
7.2.6.4.29	CONDUTTORE DI CONTINUE DI PURGA (FILATI E TESSUTI)
7.2.6.4.30	CONDUTTORE DI MACCHINE A MERCERIZZARE
7.2.6.4.31	CONDUTTORE DI MACCHINE CLAPOTS
7.2.6.4.32	CONDUTTORE DI MACCHINE FOULARDS
7.2.6.4.33	CONDUTTORE DI MACCHINE HOT - FLUES
7.2.6.4.34	CONDUTTORE DI MACCHINE JEGGERS
7.2.6.4.35	CONDUTTORE DI MACCHINE PER LA STIRATURA DI TESSUTI
7.2.6.4.36	CONDUTTORE DI MACCHINE PERROTINE
7.2.6.4.37	CONDUTTORE DI MACCHINE RAMEUSES
7.2.6.4.38	ESSICCATORE DI FILATI
7.2.6.4.39	FISSATORE DI COLORI PER TESSUTI E FILATI
7.2.6.4.40	FOLLONATORE INDUSTRIALE DI TESSUTI
7.2.6.4.41	OPERATORE PROVE TINTURA
7.2.6.4.42	STIRATORE DI MATASSE
7.2.6.4.43	TINTORE DI FIBRE IN FIOCCO
7.2.6.4.44	TINTORE DI TESSUTI
7.2.6.5.0	OPERAI ADDETTI A MACCHINARI PER LA STAMPA DEI TESSUTI
7.2.6.5.1	ADDETTO ALLA ROTATIVA KLANDEN - WELDON (PER TESSUTI)
7.2.6.5.2	ARMATORE DI DISEGNI SU TESSUTI
7.2.6.5.3	DISEGNATORE MESSINCARTISTA PER TESSUTI
7.2.6.5.4	INVERNICIATORE DI QUADRI PER TESSUTI
7.2.6.5.5	PROVINATORE DI COLORI PER TESSUTI E FILATI
7.2.6.5.6	PROVINATORE DI QUADRI PER TESSUTI E FILATI
7.2.6.5.7	STAMPATORE A CILINDRI PER TESSUTI
7.2.6.5.8	STAMPATORE A GRIFFE SU TESSUTI
7.2.6.5.9	STAMPATORE A RULLI PER TESSUTI
7.2.6.5.10	STAMPATORE A TAMPONE PER TESSUTI
7.2.6.5.11	STAMPATORE DI QUADRI PER TESSUTI
7.2.6.5.12	STAMPATORE DI TESSUTI A PRESSA
7.2.6.5.13	STENDITORE DI STAMPA PER TESSUTI
7.2.6.5.14	VERIFICATORE DI TESSUTI STAMPATI
7.2.6.9.0	ALTRI OPERAI ADDETTI A MACCHINARI DELL'INDUSTRIA TESSILE E DELLE CONFEZIONI ED ASSIMILATI
7.2.6.9.1	ADDETTO AGLI SCARDASSI INDUSTRIALI
7.2.6.9.2	ADDETTO AI BATTEURS (TESSILE)
7.2.6.9.3	ADDETTO AI WILLOWS (TESSILE)
7.2.6.9.4	ADDETTO AL BAGNAGGIO MECCANICO TESSILE
7.2.6.9.5	ADDETTO AL FINISSAGGIO DI ELASTICI
7.2.6.9.6	ADDETTO AL RITIRO CASCAMI
7.2.6.9.7	ADDETTO ALL'ORDITOIO (TESSILE INDUSTRIALE)
7.2.6.9.8	ADDETTO ALLA CARDATRICE
7.2.6.9.9	ADDETTO ALLA NAPPATRICE
7.2.6.9.10	ADDETTO ALLA RIUNITRICE DI NASTRI
7.2.6.9.11	ADDETTO ALLA ROCCATRICE
7.2.6.9.12	ADDETTO ALLE MACCHINETTE CORDINE
7.2.6.9.13	ADDETTO ALLO SFARFALLAMENTO DI FILATI
7.2.6.9.14	CAPO SALA CARDERIA (TESSILE)
7.2.6.9.15	CILINDRAIO (TESSILE)
7.2.6.9.16	CONDUTTORE DI MACCHINE BRUCIAPELO
7.2.6.9.17	CONDUTTORE DI MACCHINE CONATS
7.2.6.9.18	CONDUTTORE DI MACCHINE MATHERPLATTS
7.2.6.9.19	DISTENDITORE ALLE CARDE
7.2.6.9.20	FINITORE DI MAGLIERIA INDUSTRIALE
7.2.6.9.21	INCOLLATORE DI ORDITO

7.2.6.9.22	INFILATORE DI MACCHINE AUTOMATICHE PER FILATURA
7.2.6.9.23	OPERAIO TESSILE INDUSTRIALE
7.2.6.9.24	PESAPEZZE
7.2.6.9.25	SFILATORE (TESSILE INDUSTRIALE)
7.2.6.9.26	SODATORE A MACCHINA (TESSILE)
7.2.6.9.27	STESORE A MACCHINA
7.2.6.9.28	STIRATRICE DI PETTINATO (TESSILE INDUSTRIALE)
7.2.6.9.29	STIVATORE DI TESSUTI
7.2.7.1.0	ASSEMBLATORI IN SERIE DI PARTI DI MACCHINE
7.2.7.1.1	ASSEMBLATORE DI MACCHINARIO TERMOIDRAULICO
7.2.7.1.2	MONTATORE AERONAUTICO
7.2.7.1.3	MONTATORE DI AUTOMOBILI
7.2.7.1.4	MONTATORE DI BICICLETTE
7.2.7.1.5	MONTATORE DI CICLI
7.2.7.1.6	MONTATORE DI MACCHINE AGRICOLE
7.2.7.1.7	MONTATORE DI MOTOCICLI
7.2.7.1.8	MONTATORE DI MOTORI
7.2.7.1.9	MONTATORE DI MOTORI A REAZIONE
7.2.7.1.10	MONTATORE DI MOTORI A SCOPPIO
7.2.7.1.11	MONTATORE DI MOTORI DIESEL
7.2.7.1.12	MONTATORE DI SCALE MOBILI
7.2.7.1.13	MONTATORE MOTORISTA
7.2.7.2.0	ASSEMBLATORI E CABLATORI DI APPARECCHIATURE ELETTRICHE
7.2.7.2.1	ADDETTO AI TRATTAMENTI DI ISOLAMENTO ELETTRICO
7.2.7.2.2	ADDETTO ALLE SPIRALATRICI
7.2.7.2.3	ADDETTO ASSEMBLAGGIO DI APPARECCHI ELETTRICI
7.2.7.2.4	ADDETTO FABBRICAZIONE GENERATORI RADIAZIONI ELETTRICHE
7.2.7.2.5	AVVOLGITORE (AVVOLGIMENTI ELETTRICI)
7.2.7.2.6	INSTALLATORE DI CONTATORI ELETTRICI
7.2.7.2.7	MONTATORE DI MACCHINE ELETTRICHE PER UFFICIO
7.2.7.2.8	MONTATORE DI MOTORI ELETTRICI
7.2.7.2.9	MONTATORE DI STRUMENTI ELETTRICI DI MISURA
7.2.7.2.10	MONTATORE DI TRASFORMATORI
7.2.7.2.11	PANNELLATORE (QUADRI ELETTRICI)
7.2.7.3.0	ASSEMBLATORI E CABLATORI DI APPARECCHIATURE ELETTRONICHE E DI TELECOMUNICAZIONI
7.2.7.3.1	ADDETTO ALL'ASSEMBLAGGIO DI CINESCOPI E VALVOLE
7.2.7.3.2	ASSEMBLATORE DI CIRCUITI ELETTRONICI
7.2.7.3.3	AVVOLGITORE DI CONDENSATORI
7.2.7.3.4	COLLAUDATORE DI APPARECCHI RADIOTELEVISIVI
7.2.7.3.5	COLLAUDATORE DI VALVOLE TERMOIONICHE
7.2.7.3.6	COLLAUDATORE FONICO
7.2.7.3.7	MONTATORE DI APPARECCHI DI FILODIFFUSIONE
7.2.7.3.8	MONTATORE DI APPARECCHI RADIO
7.2.7.3.9	MONTATORE DI APPARECCHI TELEFONICI
7.2.7.3.10	MONTATORE DI APPARECCHI TELEGRAFICI
7.2.7.3.11	MONTATORE DI APPARECCHI TELEVISIVI
7.2.7.3.12	MONTATORE ELETTRONICO
7.2.7.4.0	ASSEMBLATORI IN SERIE DI ARTICOLI VARI IN METALLO, IN GOMMA E IN MATERIE PLASTICHE
7.2.7.4.1	ASSEMBLATORE PER LA PRODUZIONE IN SERIE DI ARTICOLI SPORTIVI
7.2.7.4.2	ASSEMBLATORE PER LA PRODUZIONE IN SERIE DI GIOCATTOLI
7.2.7.5.0	ASSEMBLATORI IN SERIE DI ARTICOLI IN LEGNO E IN MATERIALI AFFINI
7.2.7.5.1	ASSEMBLATORE PER LA PRODUZIONE IN SERIE DI BILIARDI
7.2.7.5.2	ASSEMBLATORE PER LA PRODUZIONE IN SERIE DI CASSE DA IMBALLAGGIO
7.2.7.5.3	ASSEMBLATORE PER LA PRODUZIONE IN SERIE DI GIOCATTOLI IN LEGNO
7.2.7.5.4	ASSEMBLATORE PER LA PRODUZIONE IN SERIE DI MOBILI
7.2.7.5.5	INCASSATORE DI ARMI DA FUOCO
7.2.7.6.0	ASSEMBLATORI IN SERIE DI ARTICOLI IN CARTONE, IN TESSUTO E MATERIE SIMILARI
7.2.7.6.1	ASSEMBLATORE DI IMPUGNATURE
7.2.7.6.2	ASSEMBLATORE DI MANICHINI
7.2.7.6.3	ASSEMBLATORE DI OMBRELLI
7.2.7.9.0	ALTRI OPERAI ADDETTI ALL'ASSEMBLAGGIO ED ALLA PRODUZIONE IN SERIE DI ARTICOLI INDUSTRIALI
7.2.7.9.1	ADDETTO ALLA PRODUZIONE IN SERIE COMPONENTI ELETTRICI, ELETTRONICI
7.2.7.9.2	ADDETTO ALLA PRODUZIONE IN SERIE DI BATTERIE ELETTRICHE
7.2.7.9.3	MONTATORE DI PILE
7.2.8.0.0	OPERAI ADDETTI A MACCHINE CONFEZIONATRICI DI PRODOTTI INDUSTRIALI
7.2.8.0.1	ADDETTO ALL'IMBOTTIGLIAMENTO

7.2.8.0.2	ADDETTO ALLE MACCHINE AGGRAFFATRICI
7.2.8.0.3	ADDETTO ALLE MACCHINE ASTUCCIATRICI
7.2.8.0.4	ADDETTO ALLE MACCHINE CAPSULATRICI
7.2.8.0.5	ADDETTO ALLE MACCHINE CONFEZIONATRICI
7.2.8.0.6	ADDETTO ALLE MACCHINE ETICHETTATRICI
7.2.8.0.7	ADDETTO ALLE MACCHINE IMBUSTATRICI
7.2.8.0.8	ADDETTO ALLE MACCHINE INCELLOFANATRICI
7.2.8.0.9	ADDETTO ALLE MACCHINE INFLACONATRICI
7.2.8.0.10	ADDETTO ALLE MACCHINE PER IL RIEMPIMENTO DEI TUBI
7.2.8.0.11	ADDETTO ALLE MACCHINE PER IL RIEMPIMENTO DEI VASETTI
7.2.8.0.12	ADDETTO ALLE MACCHINE SIGILLATRICI
7.3.1.1.0	OPERAI ADDETTI AGLI IMPIANTI FISSI IN AGRICOLTURA E NELL'ALLEVAMENTO
7.3.1.1.1	ADDETTO ALL'ESSICCATORE AGRICOLO
7.3.1.1.2	ADDETTO ALL'IMPIANTO PER LO SGOMBERO DEL LETAME
7.3.1.2.0	OPERAI ADDETTI AGLI IMPIANTI PER LA TRASFORMAZIONE DELLE OLIVE
7.3.1.2.1	ADDETTO AL FRANTOIO
7.3.1.2.2	ADDETTO ALLA CONSERVAZIONE DELLE OLIVE
7.3.1.2.3	CAPO FRANTOIO
7.3.1.2.4	CAPO TRAPPETARO
7.3.1.2.5	FRANTOIANO
7.3.1.3.0	OPERAI ADDETTI ALLA REFRIGERAZIONE, TRATTAMENTO IGIENICO E PRIMA TRASFORMAZIONE DEL LATTE
7.3.1.3.1	FRIGORISTA NEL SETTORE LATTIERO CASEARIO
7.3.1.3.2	PASTORIZZATORE
7.3.1.3.3	REFRIGERATORE PER IL TRATTAMENTO IGIENICO DEL LATTE
7.3.1.3.4	STERILIZZATORE NEL TRATTAMENTO DEL LATTE
7.3.2.1.0	CONDUTTORI DI MACCHINARI PER LA CONSERVAZIONE E LA LAVORAZIONE DELLA CARNE E DEL PESCE
7.3.2.1.1	RIEMPITORE DI SCATOLAME DI CARNE E PESCE
7.3.2.2.0	CONDUTTORI DI APPARECCHI PER LA LAVORAZIONE INDUSTRIALE DI PRODOTTI LATTIERO CASEARI
7.3.2.2.1	ADDETTO ALLA IMPASTATRICE (CASEARIO INDUSTRIALE)
7.3.2.2.2	ADDETTO ALLA STAGIONATURA DEL FORMAGGIO (CASEARIO INDUSTRIALE)
7.3.2.2.3	ADDETTO ALLE SBATTITRICI (CASEARIO INDUSTRIALE)
7.3.2.2.4	ANALIZZATORE DI PRODOTTI CASEARI
7.3.2.2.5	AUTOCLAVISTA DI PRODOTTI CASEARI
7.3.2.2.6	CENTRIFUGATORE (CASEARIO INDUSTRIALE)
7.3.2.2.7	CONDENSATORE DI LATTE (CASEARIO INDUSTRIALE)
7.3.2.2.8	CONFEZIONATORE CASEARIO INDUSTRIALE
7.3.2.2.9	CORRETTORE DI FORMAGGI INDUSTRIALE
7.3.2.2.10	FERMENTATORE CASEARIO INDUSTRIALE
7.3.2.2.11	IMPASTATORE DI BURRO
7.3.2.2.12	SALATORE CASEARIO INDUSTRIALE
7.3.2.2.13	SCREMATORE CASEARIO INDUSTRIALE
7.3.2.2.14	SILOSISTA CASEARIO INDUSTRIALE
7.3.2.2.15	STAGIONATORE CASEARIO INDUSTRIALE
7.3.2.2.16	STUFATORE DI EMMENTHAL INDUSTRIALE
7.3.2.3.0	CONDUTTORI DI MACCHINARI INDUSTRIALI PER LA LAVORAZIONE DEI CEREALI E DELLE SPEZIE E PER PRODOTTI A BASE DI CEREALI (PASTA ED AFFINI)
7.3.2.3.1	ABBURATTATORE (MACINAZIONE DI CEREALI)
7.3.2.3.2	ADDETTO AGLI ESSICCATOI PER PASTE ALIMENTARI
7.3.2.3.3	ADDETTO AL SEPARATORE DI SPEZIE E CEREALI
7.3.2.3.4	ADDETTO ALLA GRAMOLA
7.3.2.3.5	ADDETTO ALLA PULITRICE DI SEMOLE
7.3.2.3.6	ADDETTO ALLE FARINIERE (MACINAZIONE DI CEREALI)
7.3.2.3.7	ADDETTO ALLE SEMOLATRICI
7.3.2.3.8	ASCIUGAPASTA
7.3.2.3.9	AVVOLGITORE DI PASTA
7.3.2.3.10	BURATTIERE DI CEREALI
7.3.2.3.11	CARICATORE DI PRESSE PER PASTE ALIMENTARI
7.3.2.3.12	CILINDRISTA PASTAIO
7.3.2.3.13	CONDUTTORE DI MACCHINA PER IL LAVAGGIO DEL GRANO
7.3.2.3.14	CONDUTTORE DI MACCHINE PER MOLITURA GRANAGLIE
7.3.2.3.15	CONDUTTORE DI MACCHINE SCORTECCIA GRANI
7.3.2.3.16	INSILATORE PER CEREALI O MANGIMI
7.3.2.3.17	LAVATORE DI CEREALI
7.3.2.3.18	MACINATORE DI CEREALI
7.3.2.3.19	MACINATORE DI MANGIMI
7.3.2.3.20	MANGIMISTA
7.3.2.3.21	MOLITORE

7.3.2.3.22	MOSTARDAIO
7.3.2.3.23	MUGNAIO
7.3.2.3.24	SETACCIATORE DI CEREALI
7.3.2.3.25	SFOGLIATORE PASTAIO
7.3.2.3.26	SORVEGLIANTE DI MACINAZIONE DI CEREALI
7.3.2.3.27	STENDITORE DI PASTA
7.3.2.3.28	TAGLIATORE PASTAIO
7.3.2.3.29	TIRATORE DI PASTA ALIMENTARE
7.3.2.3.30	TORCHISTA PASTAIO
7.3.2.3.31	TRAFILATORE PASTAIO
7.3.2.3.32	TUBOCRUSCA (MOLITURA CEREALI)
7.3.2.3.33	TUBOFARINA
7.3.2.4.0	CONDUTTORI DI MACCHINARI PER IL TRATTAMENTO E LA CONSERVAZIONE DELLA FRUTTA, DELLE MANDORLE, DELLE VERDURE, DEI LEGUMI E DEL RISO
7.3.2.4.1	ADDETTO AL BAGNOMARIA
7.3.2.4.2	ADDETTO ALLA IMBIANCATRICE PER RISO
7.3.2.4.3	ADDETTO ALLA SPELLATRICE DI FRUTTA SECCA
7.3.2.4.4	BRILLATORE DI RISO
7.3.2.4.5	ESSICCATORE DI FRUTTA E LEGUMI
7.3.2.4.6	ESSICCATORE DI FRUTTA E VERDURA
7.3.2.4.7	IDROESTRATTORE
7.3.2.4.8	IMBIANCATORE PER RISO
7.3.2.4.9	MONDATORE DI FRUTTA E VERDURA
7.3.2.4.10	OMOGENEIZZATORE DI FRUTTA E VERDURA
7.3.2.4.11	OPERATORE DI MACCHINE PER LA CALIBRAZIONE DI FRUTTA
7.3.2.4.12	OPERATORE DI MACCHINE PER LA CERNITA DI AGRUMI
7.3.2.4.13	PREPARATORE DI CANDITI
7.3.2.4.14	RIEMPITORE DI SCATOLAME DI LEGUMI, FRUTTA E VERDURA
7.3.2.4.15	RISIÈRE
7.3.2.4.16	SNOCCIOLATORE DI FRUTTI
7.3.2.4.17	TAGLIATORE DI VEGETALI
7.3.2.4.18	TRAMOGGIÈRE DI GRANAGLIE
7.3.2.5.0	CONDUTTORI DI MACCHINARI PER LA PRODUZIONE E LA RAFFINAZIONE DELLO ZUCCHERO
7.3.2.5.1	ADDETTO AI FILTRI PRESSA DI ZUCCHERIFICIO
7.3.2.5.2	ADDETTO AL DIFFUSORE (ZUCCHERIFICIO)
7.3.2.5.3	ADDETTO AL REFRATTOMETRO (ZUCCHERIFICIO)
7.3.2.5.4	ADDETTO ALLA DEFECAZIONE (ZUCCHERIFICIO)
7.3.2.5.5	ADDETTO ALLE INSACCATRICI (ZUCCHERIFICIO)
7.3.2.5.6	BOLLITORE DI BARBABIETOLE
7.3.2.5.7	CENTRIFUGATORE DI ZUCCHERIFICIO
7.3.2.5.8	CONCENTRATORE DI MELASSA
7.3.2.5.9	CRISTALLIZZATORE DI ZUCCHERO
7.3.2.5.10	CUOCITORE DI BARBABIETOLE
7.3.2.5.11	DEPURATORE DI ACQUE DI DIFFUSIONE (ZUCCHERIFICIO)
7.3.2.5.12	ESSICCATORE DI ZUCCHERIFICIO
7.3.2.5.13	EVAPORATORE DI ZUCCHERIFICIO
7.3.2.5.14	FERMENTATORE DI ZUCCHERIFICIO
7.3.2.5.15	FILTRATORE DI ZUCCHERIFICIO
7.3.2.5.16	MACINATORE DI ZUCCHERO
7.3.2.5.17	RAFFINATORE DI ZUCCHERI
7.3.2.5.18	RETTIFICATORE DI ZUCCHERI
7.3.2.5.19	SATURATORE DI ZUCCHERIFICIO
7.3.2.5.20	SCOLLETTATORE DI BIETOLE (ZUCCHERIFICIO)
7.3.2.5.21	TARATORE DI ZUCCHERI
7.3.2.5.22	ZUCCHERATORE DI MELASSA
7.3.2.5.23	ZUCCHERIERE
7.3.2.6.0	CONDUTTORI DI MACCHINARI PER LA PREPARAZIONE E LA PRODUZIONE DEL THE, DEL CAFFÈ, DEL CACAO E DELLA CIOCCOLATA
7.3.2.6.1	ESSICCATORE DI FOGLIE DI THE
7.3.2.6.2	IMPASTATORE DI CACAO
7.3.2.6.3	MESCOLATORE DI FOGLIE DI THE
7.3.2.6.4	PRALINISTA
7.3.2.6.5	RAFFINATORE DI CIOCCOLATA
7.3.2.6.6	SODELLATORE DI CIOCCOLATA INDUSTRIALE
7.3.2.6.7	TEMPERATORE DI CIOCCOLATA INDUSTRIALE
7.3.2.6.8	TORREFATTORE DI CAFFÈ
7.3.2.6.9	TORREFATTORE DI SEMI DI CACAO
7.3.2.7.0	CONDUTTORI DI MACCHINARI PER LA LAVORAZIONE DEI PRODOTTI DEL TABACCO

7.3.2.7.1	ADDETTO AGLI ESSICCATOI CONTINUI (TABACCHIFICI)
7.3.2.7.2	ADDETTO AI NASTRI TRASPORTATORI (TABACCHIFICI)
7.3.2.7.3	ADDETTO ALLE INUMIDATRICI (TABACCHIFICI)
7.3.2.7.4	CONDUTTORE DI IMPIANTI DI CONCIA E PROFUMAZIONE DEL TABACCO
7.3.2.7.5	CONDUTTORE DI IMPIANTI TECNOLOGICI LAVORAZIONE TABACCO
7.3.2.7.6	MACINATORE DI TABACCO
7.3.2.7.7	PRESSATORE DI FOGLIE DI TABACCO
7.3.2.7.8	SIGARAIO A MACCHINA
7.3.2.7.9	SIGARETTAIO A MACCHINA
7.3.2.7.10	TAGLIATORE DI FOGLIE DI TABACCO
7.3.2.7.11	TORCHIATORE DI TABACCHIFICIO
7.3.2.7.12	TRINCIATORE DI FOGLIE DI TABACCO
7.3.2.7.13	VAPORIZZATORE (TABACCHIFICI)
7.3.2.8.0	VINIFICATORI INDUSTRIALI, BIRRAI ED OPERAI ADDETTI A MACCHINARI PER LA PREPARAZIONE DI LIQUORI E BEVANDE ANALCOLICHE E GASSATE
7.3.2.8.1	ACETIERE
7.3.2.8.2	ADDETTO AGLI ALAMBICCHI DI DISTILLATI DI VINO
7.3.2.8.3	ADDETTO AL FRANGIMELE
7.3.2.8.4	ADDETTO AL MONDATOIO (INDUSTRIA VINICOLA)
7.3.2.8.5	ADDETTO AL TORCHIO PER VINIFICAZIONE
7.3.2.8.6	ADDETTO ALL' ENOTERMO
7.3.2.8.7	ADDETTO ALLA PREPARAZIONE DI ALCOOL ALIMENTARE
7.3.2.8.8	ADDETTO ALLA REFRIGERAZIONE NELL'INDUSTRIA VINICOLA
7.3.2.8.9	AROMATIZZATORE DI VINI E LIQUORI
7.3.2.8.10	AUTOCLAVISTA PER SPUMANTI
7.3.2.8.11	BIRRAIO
7.3.2.8.12	CANTINIERE (INDUSTRIA VINICOLA)
7.3.2.8.13	CANTINIERE DI FERMENTAZIONE (INDUSTRIA VINICOLA)
7.3.2.8.14	CANTINIERE DI FILTRAZIONE (INDUSTRIA VINICOLA)
7.3.2.8.15	CAPO IMBOTTIGLIAMENTO
7.3.2.8.16	CHAMPAGNISTA
7.3.2.8.17	COMPRESSORISTA DI GAS PER BEVANDE
7.3.2.8.18	CONCENTRATORE DI MOSTI
7.3.2.8.19	CONCIATORE DI MARSALA
7.3.2.8.20	CONDUTTORE DI GENERATORI DI VAPORE (BIRRA E LIQUORI)
7.3.2.8.21	CONFEZIONATORE DI BEVANDE IN BOTTIGLIA
7.3.2.8.22	CORRETTORE DI VINI
7.3.2.8.23	CRIVELLATORE (INDUSTRIA VINICOLA)
7.3.2.8.24	CUOCITORE DI BIRRA
7.3.2.8.25	CUOCITORE DI MALTO
7.3.2.8.26	DEGORSATORE
7.3.2.8.27	DISTILLATORE DI ALCOOL ALIMENTARE
7.3.2.8.28	ESSICCATORE DI MALTO
7.3.2.8.29	ESSICCATORE DI VINACCIOLI
7.3.2.8.30	FECCIAIOLO DI VINIFICAZIONE
7.3.2.8.31	FERMENTATORE DI VINIFICAZIONE
7.3.2.8.32	FILTRATORE DI MALTO
7.3.2.8.33	FILTRATORE DI VINIFICAZIONE
7.3.2.8.34	FROLLATORE DI VINACCE
7.3.2.8.35	GASSIERE
7.3.2.8.36	GAZZOSAIO
7.3.2.8.37	IMBOTTATORE
7.3.2.8.38	IMBOTTIGLIATORE DI ACQUE MINERALI
7.3.2.8.39	INFUSIONISTA DI LIQUORI E BEVANDE
7.3.2.8.40	LIQUORISTA
7.3.2.8.41	MACERATORE PER INFUSIONI
7.3.2.8.42	MALTATORE
7.3.2.8.43	MISCELATORE DI VINI E LIQUORI
7.3.2.8.44	MOLITORE DI MALTO
7.3.2.8.45	PALMENTARO PER PRODUZIONE DI VINI
7.3.2.8.46	PASTORIZZATORE DI VINI
7.3.2.8.47	PIGIATORE DI UVE PER MOSTO
7.3.2.8.48	RETTIFICATORE DI VINI E LIQUORI
7.3.2.8.49	SCIROPPISTA PER LIQUORI E BEVANDE
7.3.2.8.50	SELEZIONATORE DI UVA PER VINO
7.3.2.8.51	SOLFITATORE
7.3.2.8.52	SPUMANTISTA
7.3.2.8.53	STAGIONATORE DI VINI E LIQUORI
7.3.2.8.54	SVINATORE

7.3.2.8.55	TINAIOLO
7.3.2.8.56	TORCHIATORE DI VINACCE
7.3.2.8.57	TRAMOGGIATORE DI VINIFICAZIONE
7.3.2.8.58	TRAVASATORE DI VINI E LIQUORI
7.3.2.8.59	VINIFICATORE
7.3.2.9.0	CONDUTTORI DI MACCHINARI PER LA PRODUZIONE DI PASTICCERIA E PRODOTTI DA FORNO
7.3.2.9.1	ADDETTO ALLA FARCITRICE (INDUSTRIA ALIMENTARE)
7.3.2.9.2	ADDETTO ALLA IMPASTATRICE DI PRODOTTI DA FORNO
7.3.2.9.3	CARICATORE ALLE MODELLATRICI DI DOLCIUMI
7.3.2.9.4	COLATORE A MACCHINA DI PRODOTTI DOLCIARI
7.3.2.9.5	CONDUTTORE DI MACCHINE BOULES PER PASTICCERIA
7.3.2.9.6	FABBRICANTE DI CONI E CIALDE
7.3.2.9.7	FRIGORIFERISTA GELATAIO INDUSTRIALE
7.3.2.9.8	GELATIERE INDUSTRIALE
7.3.2.9.9	IMPASTATORE DI CAMELLE
7.3.2.9.10	IMPASTATORE DI PASTE E BISCOTTI
7.3.2.9.11	IMPASTATORE DI TORRONE
7.3.2.9.12	INFORNATORE DI PASTICCERIA INDUSTRIALE
7.3.2.9.13	INFORNATORE PER PRODOTTI ALIMENTARI
7.3.2.9.14	LIEVITATORE DI PASTICCERIA INDUSTRIALE
7.3.2.9.15	MANIPOLATORE DI LIQUIRIZIA INDUSTRIALE
7.3.2.9.16	MISCELATORE DI PASTICCERIA INDUSTRIALE
7.3.2.9.17	PANETTONIERE
7.3.2.9.18	PREPARATORE DI CREME (INDUSTRIA ALIMENTARE)
7.3.2.9.19	PREPARATORE DI IMPASTO E FOGLIO PER PASTIGLIE
7.3.2.9.20	SBUCCIATORE DI PASTICCERIA INDUSTRIALE
7.3.2.9.21	SIRINGATORE DI PASTICCERIA INDUSTRIALE
7.3.2.9.22	STAMPATORE DI CAMELLE
7.4.1.1.0	CONDUTTORI DI LOCOMOTIVE
7.4.1.1.1	AIUTO MACCHINISTA (FERROVIARIO)
7.4.1.1.2	CAPO MACCHINISTA (FERROVIARIO)
7.4.1.1.3	CARONAIO DI LOCOMOTIVA
7.4.1.1.4	CONDUCENTE DI LOCOMOTIVA A VAPORE
7.4.1.1.5	CONDUTTORE DI LOCOMOTORE DECAUVILLE
7.4.1.1.6	ELETTROMACCHINISTA (DI FERROVIE)
7.4.1.1.7	MACCHINISTA DI AUTOMOTRICE
7.4.1.1.8	MACCHINISTA DI DECAUVILLE
7.4.1.1.9	MACCHINISTA DI LOCOMOTIVA
7.4.1.1.10	MACCHINISTA FERROVIARIO
7.4.1.2.0	FRENATORI, SEGNALATORI ED AGENTI DI MANOVRA
7.4.1.2.1	ADDETTO AL FRENO (FERROVIE)
7.4.1.2.2	ADDETTO AL RIALZO VEICOLI FERROVIARI
7.4.1.2.3	AGGANCIATORE DI CARRI FERROVIARI
7.4.1.2.4	AUSILIARIO DI STAZIONE FERROVIARIA
7.4.1.2.5	CANTONIERE FERROVIARIO
7.4.1.2.6	CAPO MANOVRA FERROVIARIO
7.4.1.2.7	CAPO SQUADRA ALL'ARMAMENTO FERROVIARIO
7.4.1.2.8	CARRELLISTA (FERROVIE)
7.4.1.2.9	COMPOSITORE E SCOMPOSITORE DI CONVOGLI FERROVIARI
7.4.1.2.10	DEVIATORE DI SCAMBI FERROVIARI
7.4.1.2.11	FRENATORE DI CANTIERE
7.4.1.2.12	FRENATORE DI CAVA
7.4.1.2.13	GUARDAFRENI (FERROVIE)
7.4.1.2.14	MANOVRATORE DI SCAMBI
7.4.1.2.15	SEGNALATORE FERROVIARIO
7.4.1.2.16	SEMAFORISTA FERROVIARIO
7.4.1.2.17	SMISTATORE DI CARRI FERROVIARI
7.4.1.2.18	TROLLEISTA FERROVIARIO
7.4.1.2.19	VERIFICATORE DI CARRI FERROVIARI
7.4.1.3.0	MANOVRATORI DI IMPIANTI DI FUNIVIA
7.4.1.3.1	CONDUCENTE DI FUNICOLARE
7.4.1.3.2	CONDUCENTE DI FUNIVIA
7.4.1.3.3	MACCHINISTA DI TELEFERICA
7.4.1.3.4	MANOVRATORE DI FUNICOLARE
7.4.1.3.5	MANOVRATORE DI FUNIVIA
7.4.1.3.6	MANOVRATORE DI SCIOVIA
7.4.1.3.7	MANOVRATORE DI SEGGIOVIA
7.4.1.3.8	MANOVRATORE DI TELECABINE

7.4.2.1.0	GUIDATORI DI MOTOCICLETTE E FURGONCINI
7.4.2.1.1	MOTOCARRISTA
7.4.2.1.2	MOTOCARROZZISTA
7.4.2.1.3	MOTOCICLISTA
7.4.2.2.0	AUTISTI DI TAXI, CONDUTTORI DI AUTOMOBILI E DI FURGONI
7.4.2.2.1	AUTISTA
7.4.2.2.2	AUTISTA DI PIAZZA
7.4.2.2.3	AUTISTA PRIVATO
7.4.2.2.4	CHAUFFEUR
7.4.2.2.5	CONDUCENTE DI AUTO PUBBLICA
7.4.2.2.6	CONDUCENTE DI AUTOAMBULANZA
7.4.2.2.7	CONDUCENTE DI FURGONE
7.4.2.2.8	CONDUCENTE DI TAXI
7.4.2.2.9	CONDUTTORE DI AUTOBUS NAVETTA
7.4.2.3.0	CONDUTTORI DI AUTOBUS, DI TRAM E DI FILOBUS
7.4.2.3.1	CONDUCENTE DI AUTOBUS
7.4.2.3.2	CONDUCENTE DI FILOBUS
7.4.2.3.3	CONDUCENTE DI METROPOLITANA
7.4.2.3.4	CONDUCENTE DI TRAM
7.4.2.3.5	TRAMVIERE
7.4.2.4.0	CONDUTTORI DI MEZZI PESANTI E CAMION
7.4.2.4.1	AUTOTRASPORTATORE
7.4.2.4.2	CAMIONISTA
7.4.2.4.3	CONDUCENTE DI AUTOBETONIERA
7.4.2.4.4	CONDUCENTE DI AUTOBOTTE
7.4.2.4.5	CONDUCENTE DI AUTOCARRO
7.4.2.4.6	CONDUCENTE DI AUTOINNAFFIATRICE
7.4.2.4.7	CONDUCENTE DI AUTOTRENO
7.4.2.4.8	CONDUCENTE DI SPAZZANEVE
7.4.2.4.9	TRASPORTATORE (CAMIONISTA)
7.4.2.5.0	CONDUTTORI DI VEICOLI A TRAZIONE ANIMALE
7.4.2.5.1	BARROCCIAIO
7.4.2.5.2	COCCHIERE
7.4.2.5.3	CONDUTTORE DI ANIMALI
7.4.2.5.4	CONDUTTORE DI CARROZZA
7.4.2.5.5	CONDUTTORE DI VEICOLO A TRAZIONE ANIMALE
7.4.2.5.6	FIACCHERAIO
7.4.3.1.0	CONDUTTORI DI TRATTORI AGRICOLI
7.4.3.1.1	CONDUCENTE DI TRATTORE AGRICOLO
7.4.3.1.2	CONDUTTORE DI MOTOIRRORATRICE
7.4.3.1.3	CONDUTTORE DI MOTOZZAPPATRICE
7.4.3.1.4	CONDUTTORE DI SEMINATRICE
7.4.3.1.5	CONDUTTORE DI SPANDICONCIME
7.4.3.1.6	ERPICATORE
7.4.3.1.7	MOTOARATORE
7.4.3.1.8	SARCHIATORE
7.4.3.1.9	SCASSATORE AGRICOLO
7.4.3.2.0	CONDUTTORI DI MACCHINE RACCOGLITRICI, TRINCIATRICI E PRESSATRICI AGRICOLE
7.4.3.2.1	CONDUTTORE DI MOTOFALCIA - TRINCIATRICE
7.4.3.2.2	CONDUTTORE DI MOTOFALCIATRICE
7.4.3.2.3	CONDUTTORE DI PRESSA AGRICOLA
7.4.3.3.0	CONDUTTORI DI MIETITREBBIATRICI
7.4.3.3.1	CONDUTTORE DI MIETILEGATRICE
7.4.3.3.2	CONDUTTORE DI MIETITREBBIATRICE
7.4.3.3.3	CONDUTTORE DI MOTOIMBIANCATRICE
7.4.3.3.4	CONDUTTORE DI MOTOINSILATRICE
7.4.3.3.5	CONDUTTORE DI MOTORANGHINATRICE
7.4.3.3.6	CONDUTTORE DI TREBBIATRICE
7.4.3.3.7	IMBALLATORE A MACCHINA DI PAGLIA E FORAGGI
7.4.3.4.0	CONDUTTORI DI MACCHINE PER LA RACCOLTA DI PRODOTTI AGRICOLI (BARBABIETOLA, PATATA, FRUTTA, UVA E ORTIVE)
7.4.3.4.1	CONDUTTORE DI MACCHINE PER LA RACCOLTA DI PRODOTTI AGRICOLI
7.4.3.5.0	CONDUTTORI DI MACCHINE FORESTALI
7.4.3.5.1	CONDUTTORE DI MACCHINE FORESTALI
7.4.3.5.2	OPERATORE AI MEZZI DI ESBOSCO A GRU O A CAVO
7.4.3.5.3	OPERATORE AL DECESPUGLIATORE MECCANICO
7.4.3.5.4	OPERATORE ALLA CIPPATRICE
7.4.3.5.5	OPERATORE ALLA MOTOSEGA

7.4.3.5.6	OPERATORE MEZZI DI ESBOSCO MECCANICI O ESTIRPAZIONE CEPPE
7.4.3.5.7	SEGANTINO A MACCHINA
7.4.4.1.0	CONDUTTORI DI MACCHINARI PER IL MOVIMENTO TERRA
7.4.4.1.1	ASFALTISTA STRADALE A MACCHINA
7.4.4.1.2	CAPO DRAGA
7.4.4.1.3	CONDUCENTE DI BULLDOZER
7.4.4.1.4	CONDUCENTE DI CATERPILLAR
7.4.4.1.5	CONDUCENTE DI COMPRESSORE STRADALE
7.4.4.1.6	CONDUCENTE DI ESCAVATRICE MECCANICA
7.4.4.1.7	CONDUTTORE DI DRAGHE
7.4.4.1.8	CONDUTTORE DI MACCHINE PER AGGLOMERATI BITUMINOSI
7.4.4.1.9	CONDUTTORE DI PALE MECCANICHE
7.4.4.1.10	CONDUTTORE DI RUSPE
7.4.4.1.11	OPERATORE DI BITUMATRICE
7.4.4.1.12	OPERATORE SIDEBOOM
7.4.4.1.13	SEMOVENTISTA (MOVIMENTO TERRA)
7.4.4.2.0	CONDUTTORI DI MACCHINARI MOBILI PER LA PERFORAZIONE IN EDILIZIA
7.4.4.2.1	CONDUTTORE DI MACCHINE DI ESTRAZIONE PER FONDAZIONI
7.4.4.2.2	CONDUTTORE DI PALATRICI MECCANICHE
7.4.4.2.3	ESCAVATORE DI POZZI D'ACQUA
7.4.4.2.4	IDROVORISTA
7.4.4.2.5	IMPALATORE MECCANICO
7.4.4.2.6	PERFORATORE CON MARTELLO
7.4.4.2.7	POMPISTA DI PERFORAZIONE
7.4.4.2.8	TRIVELLISTA
7.4.4.3.0	CONDUTTORI DI GRU E DI APPARECCHI DI SOLLEVAMENTO
7.4.4.3.1	AGGANCIATORE DI GRU
7.4.4.3.2	ARGANISTA
7.4.4.3.3	CONDUTTORE DI MACCHINE PER ABBATTIMENTO DI EDIFICI
7.4.4.3.4	GRUISTA
7.4.4.3.5	GRUISTA DI ELICOTTERO
7.4.4.3.6	GRUISTA DI LOCOMOBILE
7.4.4.3.7	GRUISTA DI MONOROTAIA
7.4.4.3.8	GRUISTA EDILE
7.4.4.3.9	GRUISTA ESCAVATORISTA
7.4.4.3.10	GRUISTA IMBRAGATORE
7.4.4.3.11	MANOVRATORE DI BENNA
7.4.4.3.12	MANOVRATORE DI CARROPONTE
7.4.4.3.13	OPERATORE GRU SEMOVENTI
7.4.4.3.14	SGANCIATENAGLIE
7.4.4.3.15	VERRICELLISTA
7.4.4.4.0	CONDUTTORI DI CARRELLI ELEVATORI
7.4.4.4.1	CARRELLISTA DI CANTIERE
7.4.4.4.2	CONDUTTORE DI CARRELLO ELEVATORE
7.4.4.4.3	CONDUTTORE DI NASTRI TRASPORTATORI (MATERIALI EDILI)
7.4.5.1.0	MARINAI DI COPERTA
7.4.5.1.1	CAMBUSIERE
7.4.5.1.2	CAPO CIURMA
7.4.5.1.3	CAPO PESCA
7.4.5.1.4	CISTERNIERE MARITTIMO
7.4.5.1.5	COMMESSO DI BORDO
7.4.5.1.6	DISPENSIERE DI BORDO
7.4.5.1.7	GIRABUSSOLA
7.4.5.1.8	MANOVRATORE DI BACINO NAVALE
7.4.5.1.9	MARINAIO DI SALVATAGGIO
7.4.5.1.10	MARINAIO FLUVIALE
7.4.5.1.11	MARITTIMO
7.4.5.1.12	MOZZO
7.4.5.1.13	NOCCHIERO DI PORTO (MARINA MERCANTILE)
7.4.5.1.14	NOCCHIERO MARITTIMO (MARINA MERCANTILE)
7.4.5.1.15	NOSTROMO
7.4.5.1.16	ORMEGGIATORE
7.4.5.1.17	PONTONIERE FLUVIALE
7.4.5.1.18	SECONDO DI CAMERA
7.4.5.1.19	SEGNALATORE MARITTIMO
7.4.5.1.20	TIMONIERE
7.4.5.1.21	ZAVORRATORE NAVALE
7.4.5.2.0	CONDUTTORI DI CALDAIE ED ALTRE ATTREZZATURE NAVALI
7.4.5.2.1	CAPOFUOCHISTA DI BORDO

7.4.5.2.2	CAPOREALE DI MACCHINA
7.4.5.2.3	CONDUTTORE DI CALDAIE E TURBINE A VAPORE SU NAVI
7.4.5.2.4	FUOCHISTA NAVALE
7.4.5.2.5	OPERATORE DI CALDAIE A VAPORE NAVALI
7.4.5.3.0	CONDUTTORI DI BARCHE E BATTELLI A MOTORE
7.4.5.3.1	ALISCAFISTA
7.4.5.3.2	BARCAIOLO
7.4.5.3.3	BATTELLIERE
7.4.5.3.4	CHIATTAILOLO
7.4.5.3.5	CONDUCENTE DI BARCA A VELA
7.4.5.3.6	CONDUCENTE DI BATTELLO A MOTORE
7.4.5.3.7	CONDUCENTE DI FUORIBORDO
7.4.5.3.8	CONDUCENTE DI MOTOSCAFO
7.4.5.3.9	CONDUCENTE DI RIMORCHIATORE
7.4.5.3.10	GONDOLIERE
7.4.5.3.11	TRAGHETTATORE
8.1.1.1.0	USCIERI, COMMESSI ED ASSIMILATI
8.1.1.1.1	ADDETTO AL CARICO E ALLO SCARICO DEI BAGAGLI
8.1.1.1.2	AGENTE DI DAZIO
8.1.1.1.3	AGENTE DOGANALE
8.1.1.1.4	AIUTANTE
8.1.1.1.5	ASCENSORISTA
8.1.1.1.6	BOLLATORE
8.1.1.1.7	BOLLATORE DEL REGISTRO
8.1.1.1.8	BOLLATORE USCIERE
8.1.1.1.9	CEDOLISTA
8.1.1.1.10	COMMESSO DI BANCA
8.1.1.1.11	COMMESSO DI DOGANA
8.1.1.1.12	COMMESSO DI MAGAZZINO
8.1.1.1.13	COMMESSO DI UFFICIO
8.1.1.1.14	COMMESSO ESATTORE DI BANCA
8.1.1.1.15	COMMESSO GIUDIZIARIO
8.1.1.1.16	COMMESSO NOTIFICATORE
8.1.1.1.17	COMMESSO TECNICO
8.1.1.1.18	COMMESSO TECNICO DI LABORATORIO DI DOGANA
8.1.1.1.19	CURSORE
8.1.1.1.20	FATTORINO
8.1.1.1.21	FATTORINO DI CASSA
8.1.1.1.22	FATTORINO DI PIANO
8.1.1.1.23	FATTORINO GIORNALAIO
8.1.1.1.24	INSERVIENTE UFFICI
8.1.1.1.25	USCIERE
8.1.1.1.26	VALLETTO (USCIERE ANNUNCIATORE)
8.1.1.1.27	VISITATORE DI DAZIO
8.1.1.1.28	VISITATORE DI DOGANA
8.1.1.2.0	LETTORI DI CONTATORI, COLLETTORI DI MONETE ED ASSIMILATI
8.1.1.2.1	COLLETTORE D' IMPOSTE
8.1.1.2.2	COLLETTORE DEL LOTTO
8.1.1.2.3	LETTURISTA
8.1.1.2.4	VERIFICATORE DI CONTATORI
8.1.1.2.5	VERIFICATORE ORDINATIVI
8.1.1.2.6	VERIFICATORE POSTALE
8.1.2.1.0	FACCHINI, ADDETTI ALLO SPOSTAMENTO MERCI ED ASSIMILATI
8.1.2.1.1	ADDETTO AL CARICO E SCARICO DI MERCI
8.1.2.1.2	ADDETTO AL MONTACARICHI
8.1.2.1.3	ADDETTO ALLA STIVATURA DI BALLE
8.1.2.1.4	ADDETTO ALLE AFFISSIONI COMUNALI
8.1.2.1.5	ADDETTO CONSEGNA LATTE
8.1.2.1.6	ALZACASSE
8.1.2.1.7	ATTACCHINO
8.1.2.1.8	BRENTATORE
8.1.2.1.9	CARICATORE
8.1.2.1.10	CAROVANIERE
8.1.2.1.11	COPERTONISTA
8.1.2.1.12	FACCHINO
8.1.2.1.13	FACCHINO AI PIANI
8.1.2.1.14	FACCHINO DI CUCINA
8.1.2.1.15	FACCHINO INTERNO
8.1.2.1.16	MANOVALE DI CANTINA

8.1.2.1.17	MANOVALE DI MAGAZZINO FERROVIARIO
8.1.2.1.18	MANOVALE DI MANOVRA
8.1.2.1.19	OPERAIO DI BANCHINA
8.1.2.1.20	OPERAIO DI MANOVRA
8.1.2.1.21	PORTABAGAGLI
8.1.2.1.22	PORTAPACCHI
8.1.2.1.23	SCARICATORE
8.1.2.1.24	SCARICATORE DI PORTO
8.1.2.1.25	STIVATORE DI MAGAZZINO
8.1.2.1.26	TRASPORTATORE
8.1.2.1.27	UOMO DI FATICA
8.1.2.2.0	PERSONALE AUSILIARIO ADDETTO ALL'IMBALLAGGIO, AL MAGAZZINO ED ALLA CONSEGNA MERCI
8.1.2.2.1	ADDETTO AL MAGAZZINO
8.1.2.2.2	ADDETTO AL RICEVIMENTO MATERIALI
8.1.2.2.3	ADDETTO INSACCAMENTO GOMMA
8.1.2.2.4	AVVILUPPATORE
8.1.2.2.5	BOLLATORE IN MAGAZZINO DI IMBALLAGGIO
8.1.2.2.6	CARTOCCIAIO
8.1.2.2.7	CUCITORE DI SACCHI DI JUTA A MANO
8.1.2.2.8	DISTRIBUTORE DI GAS IN BOMBOLE
8.1.2.2.9	ETICHETTARO A MANO
8.1.2.2.10	FASCIATORE
8.1.2.2.11	FODERATORE DI CARTA
8.1.2.2.12	GABBIETTATORE
8.1.2.2.13	IMBALLATORE
8.1.2.2.14	IMBOTTIGLIATORE A MANO
8.1.2.2.15	IMBUSTATORE
8.1.2.2.16	IMPACCHETTATORE A MANO
8.1.2.2.17	IMPIOMBATORE
8.1.2.2.18	IMPRESSORE DI MARCHI A MANO
8.1.2.2.19	INCESTATORE
8.1.2.2.20	INSCATOLATORE A MANO
8.1.2.2.21	INTUBETTATORE A MANO
8.1.2.2.22	LAVATORE
8.1.2.2.23	METTIMASTICE
8.1.2.2.24	PUNZONATORE A MANO
8.1.2.2.25	RIEMPIITORE
8.1.2.2.26	SBALLATORE
8.1.2.3.0	PORTALETTERE E FATTORINI POSTALI
8.1.2.3.1	ADDETTO AI RECAPITI ESPRESSI
8.1.2.3.2	ADDETTO ALLA DISTRIBUZIONE DEI PACCHI
8.1.2.3.3	APPLICATO AL TRASPORTO DEI VIAGGETTI
8.1.2.3.4	CORRIERE
8.1.2.3.5	FATTORINO TELEGRAFICO
8.1.2.3.6	PONY EXPRESS
8.1.2.3.7	PORTALETTERE
8.1.2.3.8	PORTALETTERE U.L.A.
8.1.2.3.9	PORTAPACCHI POSTALE
8.1.2.3.10	POSTINO
8.1.2.3.11	POSTINO DI ALBERGO
8.1.2.3.12	USCIERE RICEVITORE POSTALE
8.1.2.3.13	VUOTACASSETTE
8.2.1.1.0	VENDITORI AMBULANTI DI ORTOFRUTTICOLI
8.2.1.1.1	BRUSCOLINARO
8.2.1.1.2	CALDARROSTAIO
8.2.1.1.3	CASTAGNACCIAIO
8.2.1.1.4	CICORIARO
8.2.1.1.5	ERBIVENDOLO AMBULANTE
8.2.1.1.6	FRUTTIVENDOLO AMBULANTE
8.2.1.1.7	LIMONAI
8.2.1.1.8	LUPINAIO
8.2.1.1.9	VERDURAI
8.2.1.2.0	VENDITORI AMBULANTI DI ALTRI PRODOTTI ALIMENTARI
8.2.1.2.1	ACQUAIOLO
8.2.1.2.2	COZZARO
8.2.1.2.3	GELATAIO AMBULANTE
8.2.1.2.4	OSTRICARO AMBULANTE
8.2.1.2.5	PESCIVENDOLO AMBULANTE

8.2.1.2.6	PORCHETTAIO AMBULANTE
8.2.1.2.7	RANOCCHIAIO
8.2.1.2.8	STRASCINO
8.2.1.2.9	TELLINAIO AMBULANTE
8.2.1.2.10	TRIPPAIO
8.2.1.2.11	VENDITORE AMBULANTE DI DOLCIUMI
8.2.1.2.12	VENDITORE AMBULANTE DI GENERI ALIMENTARI
8.2.1.2.13	VENDITORE DI FRUTTI DI MARE
8.2.1.2.14	VINAIO AMBULANTE
8.2.1.2.15	ZUCCARAI
8.2.1.3.0	VENDITORI AMBULANTI DI MANUFATTI O DI SERVIZI
8.2.1.3.1	BIGIOTTIERE AMBULANTE
8.2.1.3.2	BURATTINAIO AMBULANTE
8.2.1.3.3	CENCIAIOLO
8.2.1.3.4	COMMERCIANTE AMBULANTE
8.2.1.3.5	FASCINAIO AMBULANTE
8.2.1.3.6	FIORAIO AMBULANTE
8.2.1.3.7	FOTOGRAFO AMBULANTE
8.2.1.3.8	GIORNALAI AMBULANTE
8.2.1.3.9	LIBRAIO AMBULANTE
8.2.1.3.10	MERCANTINO AMBULANTE
8.2.1.3.11	RIGATTIERE AMBULANTE
8.2.1.3.12	STRACCIAROLO
8.2.1.3.13	STRACCIVENDOLO
8.2.1.3.14	STRILLONE
8.2.1.3.15	VENDITORE AMBULANTE
8.2.1.3.16	VENDITORE AMBULANTE DI BIGLIETTI DI LOTTERIA
8.2.1.3.17	VENDITORE AMBULANTE DI CHINCAGLIERE
8.2.1.3.18	VENDITORE AMBULANTE DI INDUMENTI ED OGGETTI USATI
8.2.1.3.19	VENDITORE AMBULANTE DI TESSUTI
8.2.2.1.0	PERSONALE ADDETTO ALLA PULIZIA IN ESERCIZI ALBERGHIERI ED EXTRALBERGHIERI
8.2.2.1.1	AIUTO GUARDAROBIERE
8.2.2.1.2	DOMESTICO DI ALBERGO
8.2.2.1.3	FACCENDIERE
8.2.2.1.4	FACTOTUM
8.2.2.1.5	GARZONE DI BORDO
8.2.2.1.6	GARZONE DI CAMBUSA
8.2.2.1.7	GARZONE DI CAMERA
8.2.2.1.8	GARZONE DI CUCINA
8.2.2.1.9	GIOVANE DI CAMERA
8.2.2.1.10	GROOM
8.2.2.1.11	INSERVIENTE DI SCENA
8.2.2.1.12	INSERVIENTE IN ESERCIZI ALBERGHIERI ED EXTRALBERGHIERI
8.2.2.1.13	LAVAPIATTI
8.2.2.1.14	RAGAZZO DI CAMERA
8.2.2.1.15	SGUATTERO
8.2.2.2.0	PERSONALE NON QUALIFICATO ADDETTO ALLA RISTORAZIONE
8.2.2.2.1	CREDENZIERE
8.2.2.2.2	DISPENSIERE
8.3.1.0.0	BIDELLI ED ASSIMILATI
8.3.1.0.1	ACCUDIENDE DI CONVITTO
8.3.1.0.2	BIDELLO
8.3.1.0.3	BIDELLO CUSTODE
8.3.1.0.4	BIDELLO DI STAZIONE SPERIMENTALE
8.3.1.0.5	ABILITATO AI SERVIZI AMBULANTI DI SANITA'
8.3.2.0.0	PORTANTINI ED ASSIMILATI
8.3.2.0.1	BACILLARE DI ANATOMIA PATOLOGICA
8.3.2.0.2	BARELLIERE
8.3.2.0.3	BECCHINO
8.3.2.0.4	INFERMIERE ADDETTO AL TRASPORTO AMMALATI
8.3.2.0.5	INSERVIENTE
8.3.2.0.6	INSERVIENTE DI OSPEDALE
8.3.2.0.7	LETTIGHIERE
8.3.2.0.8	PORTAFANGO
8.3.2.0.9	PORTANTINO
8.3.2.0.10	PORTATORE DI FERETRI
8.4.1.0.0	PERSONALE NON QUALIFICATO NEI SERVIZI RICREATIVI E CULTURALI
8.4.1.0.1	ADDETTO AI BIGLIARDI

8.4.1.0.2	ADDETTO AL PARCO DEI DIVERTIMENTI (LUNA PARK E SIMILI)
8.4.1.0.3	BUTTAFUORI
8.4.1.0.4	GIOSTRAIO
8.4.1.0.5	LUCCIOLE O MASCHERE ADDETTE ALLE SALE CINEMATOGRAFICHE
8.4.1.0.6	MASCHERA DI SALA
8.4.1.0.7	SERVO DI SCENA
8.4.1.0.8	TROVAROBE
8.4.2.1.0	COLLABORATORI DOMESTICI ED ASSIMILATI
8.4.2.1.1	BALIA
8.4.2.1.2	BAMBINAIA
8.4.2.1.3	COLLABORATRICE FAMILIARE
8.4.2.1.4	DOMESTICO
8.4.2.1.5	DOMESTICO FAMILIARE
8.4.2.1.6	DONNA DI PULIZIA
8.4.2.1.7	DONNA DI SERVIZIO
8.4.2.1.8	DONNA TUTTOFARE
8.4.2.1.9	FANTESCA
8.4.2.1.10	GUARDAROBIERE DOMESTICO
8.4.2.1.11	LAVORATRICE DOMESTICA
8.4.2.1.12	SERVITORE
8.4.2.2.0	ADDETTI NON QUALIFICATI A SERVIZI DI PULIZIA IN IMPRESE ED ENTI PUBBLICI ED ASSIMILATI
8.4.2.2.1	ADDETTO AL TUNNEL DI LAVAGGIO AUTOMATICO
8.4.2.2.2	LAVATORE DI VEICOLI
8.4.2.2.3	PULITORE DI LOCALI
8.4.2.2.4	PULITORE DI VEICOLI
8.4.2.2.5	PULITORE DI VETRI
8.4.2.2.6	UOMO DI GARAGE
8.4.2.2.7	BOTTIGLIAIO
8.4.2.3.0	SPAZZINI E ALTRI RACCOGLITORI DI RIFIUTI ED ASSIMILATI
8.4.2.3.1	CERNITORE DI IMMONDIZIA
8.4.2.3.2	ESANOFILIZZATORE
8.4.2.3.3	INNAFFIATORE STRADALE
8.4.2.3.4	LATRINAIO COMUNALE
8.4.2.3.5	MONDEZZAIO
8.4.2.3.6	NETTATORE
8.4.2.3.7	NETTURBINO
8.4.2.3.8	OPERATORE ECOLOGICO
8.4.2.3.9	RACCOGLITORE DI CARTA DA RIFIUTO
8.4.2.3.10	RACCOGLITORE DI CONCIME
8.4.2.3.11	RACCOGLITORE DI GRASSI INDUSTRIALI
8.4.2.3.12	RACCOGLITORE DI IMMONDIZIA
8.4.2.3.13	RACCOGLITORE DI INDUMENTI
8.4.2.3.14	RACCOGLITORE DI OGGETTI DI RIFIUTO
8.4.2.3.15	RACCOGLITORE DI OGGETTI USATI
8.4.2.3.16	RACCOGLITORE DI PELLI
8.4.2.3.17	RACCOGLITORE DI ROTTAMI DI FERRO
8.4.2.3.18	RACCOGLITORE DI STRACCI
8.4.2.3.19	SPALATORE
8.4.2.3.20	SPAZZINO
8.4.2.3.21	STRADINO
8.4.2.4.0	LAVANDAI, STIRATORI A MANO ED ASSIMILATI
8.4.2.4.1	LAVANDAIO A MANO
8.4.2.4.2	SMACCHIATORE A MANO
8.4.2.4.3	STIRATRICE A MANO
8.4.3.1.0	GARZONI DI BARBIERE, DI PARRUCCHIERE, MANICURE ED ASSIMILATI
8.4.3.1.1	GARZONE DI PARRUCCHIERE
8.4.3.1.2	PETTINATRICE
8.4.3.2.0	LUSTRASCARPE ED ALTRI MESTIERI DI STRADA
8.4.3.2.1	LUCIDATORE DI SCARPE
8.4.3.2.2	OMBRELLAIO
8.4.3.2.3	RIMONTATORE DI MANICI
8.4.3.2.4	RIPARATORE DI OMBRELLI
8.4.3.2.5	RIPARATORE DI SACCHI
8.4.4.0.0	PERSONALE NON QUALIFICATO ADDETTO ALLA CUSTODIA DI EDIFICI, DI IMPIANTI E DI ATTREZZATURE
8.4.4.0.1	CUSTODE DI BICICLETTE
8.4.4.0.2	CUSTODE DI GABINETTI
8.4.4.0.3	CUSTODE DI MERCATO

8.4.4.0.4	GARAGISTA
8.4.4.0.5	GUARDAMACCHINE
8.4.4.0.6	GUARDAMERCI
8.4.4.0.7	GUARDAPORTONE
8.4.4.0.8	GUARDASALA
8.4.4.0.9	PARCHEGGIATORE
8.4.4.0.10	PORTIERE
8.4.4.0.11	PORTIERE PRIVATO
8.4.4.0.12	POSTEGGIATORE
8.5.1.0.0	BRACCIANTI AGRICOLI
8.5.1.0.1	ABBACCHIATORE DI OLIVE
8.5.1.0.2	ABBICATORE
8.5.1.0.3	ADDETTO ALLA CUCITURA DI BALLE (FIENO E PAGLIA)
8.5.1.0.4	ARATORE
8.5.1.0.5	BADILANTE AGRICOLO
8.5.1.0.6	BRACCIANTE AGRICOLO
8.5.1.0.7	BRACCIANTE AGRICOLO STAGIONALE
8.5.1.0.8	BRACCIANTE AVVENTIZIO
8.5.1.0.9	BRACCIANTE FISSO
8.5.1.0.10	BRACCIANTE GIORNALIERO
8.5.1.0.11	BRACCIANTE SALARIATO
8.5.1.0.12	CANNA
8.5.1.0.13	CARRIOLANTE AGRICOLO
8.5.1.0.14	COGLITORE DI FRUTTI E ORTAGGI
8.5.1.0.15	DISERBATORE
8.5.1.0.16	FALCIATORE
8.5.1.0.17	FOSSAIOLO AGRICOLO
8.5.1.0.18	GARZONE AGRICOLO
8.5.1.0.19	IMBALLATORE DI PAGLIA E FORAGGI
8.5.1.0.20	IMPALATORE AGRICOLO
8.5.1.0.21	MANOVALE AGRICOLO
8.5.1.0.22	MIETITORE
8.5.1.0.23	MONDARISO
8.5.1.0.24	MONDINA
8.5.1.0.25	PAGLIAIOLO
8.5.1.0.26	RACCOGLITORE A MANO DI PRODOTTI AGRICOLI
8.5.1.0.27	SEMINATORE
8.5.1.0.28	SOLCATORE A MANO
8.5.1.0.29	TAGLIAERBA
8.5.1.0.30	TAGLIARISO
8.5.1.0.31	TERRAZZIERE AGRICOLO
8.5.1.0.32	VANGATORE
8.5.1.0.33	ZAPPATORE
8.5.2.1.0	PERSONALE FORESTALE NON QUALIFICATO
8.5.2.1.1	BOSCAIOLO CARBONAIO
8.5.2.1.2	CARBONAIO
8.5.2.1.3	MANOVALE BOSCAIOLO
8.5.2.1.4	SEGNATORE DI TRONCHI
8.5.2.1.5	STIVATORE DI TRONCHI
8.5.2.1.6	TAGLIAPIEDI
8.5.2.1.7	TAGLIATORE DI LEGNA
8.5.2.1.8	TRASPORTATORE DI TRONCHI
8.5.2.2.0	PERSONALE NON QUALIFICATO ADDETTO ALLA CURA DEGLI ANIMALI
8.5.2.2.1	ACCOMPAGNATORE DI BESTIAME
8.5.2.2.2	ACCOMPAGNATORE DI BESTIAME DA SOMA
8.5.2.2.3	ADDETTO AL BESTIAME
8.5.2.2.4	ADDETTO ALLA PESATURA DI BALLE
8.5.2.2.5	ADDETTO ALLE STALLE
8.5.2.2.6	ASSISTITORE DI BESTIAME
8.5.2.2.7	BIFOLCO CARRETTIERE
8.5.2.2.8	BIFOLCO DI BUOI
8.5.2.2.9	BOVARO
8.5.2.2.10	CUSTODE DI ANIMALI
8.5.2.2.11	FATUTTO DI STALLA
8.5.2.2.12	FATUTTO MANZOLAIO
8.5.2.2.13	FORAGGIATORE DI ANIMALI
8.5.2.2.14	GARZONE DI MANDRIA
8.5.2.2.15	GARZONE DI PECORE
8.5.2.2.16	GARZONE DI STALLA

8.5.2.2.17	GARZONE PASTORE
8.5.2.2.18	GUARDACAVALLI
8.5.2.2.19	GUARDAPECORE
8.5.2.2.20	LAVABIETOLE PER ANIMALI
8.5.2.2.21	MANDRIANO
8.5.2.2.22	MUCCAIO
8.5.2.2.23	MULAIO
8.5.2.2.24	MULATTIERE
8.5.2.2.25	MUNGITORE
8.5.2.2.26	PARATORE DI BESTIAME DA LATTE
8.5.2.2.27	PECORAIO
8.5.2.2.28	RACCOGLITORE DI INSETTI
8.5.2.2.29	RAGAZZO DI BUOI
8.5.2.2.30	RAGAZZO DI MAIALI
8.5.2.2.31	RAGAZZO DI PECORE
8.5.2.2.32	STALLIERE
8.5.2.2.33	TOLETTISTA DI CANI
8.5.2.2.34	TOSATORE DI CANI
8.5.2.2.35	TOSATORE DI PECORE
8.5.2.2.36	VACCARO MUNGITORE
8.5.2.3.0	PERSONALE NON QUALIFICATO ADDETTO ALLA PESCA ED ALLA CACCIA
8.5.2.3.1	STENDITORE DI RETI DA PESCA
8.5.2.3.2	TIRATORE DI RETI DA PESCA
8.5.2.3.3	VONGOLARO
8.6.1.0.0	MANOVALI ED ALTRO PERSONALE NON QUALIFICATO DELLE MINIERE E DELLE CAVE
8.6.1.0.1	CARICATORE E SCARICATORE DI CAVA
8.6.1.0.2	CARUSO (MANOVALE DI ZOLFATARA)
8.6.1.0.3	GARZONE DI MINIERA
8.6.1.0.4	MANOVALE DI CAVA
8.6.1.0.5	MANOVALE DI GALLERIA
8.6.1.0.6	MANOVALE DI LAVERIA
8.6.1.0.7	MANOVALE DI LIZZA
8.6.1.0.8	MANOVALE DI MINIERA
8.6.1.0.9	MANOVALE DI SALINA
8.6.1.0.10	MANOVALE DI SONDA
8.6.1.0.11	RAGAZZO DI MINIERA
8.6.1.0.12	SFANGATORE DI MINERALI
8.6.1.0.13	SGANCIATORE
8.6.1.0.14	SPALATORE DI CAVA
8.6.1.0.15	VAGONISTA CARICATORE (MINIERE E CAVE)
8.6.2.1.0	MANOVALI E PERSONALE NON QUALIFICATO DELL'EDILIZIA CIVILE ED ASSIMILATI
8.6.2.1.1	ADDETTO ALLA MANOVALANZA
8.6.2.1.2	ADDETTO LAVORI DIFESA SPONDE FIUMI
8.6.2.1.3	BETONIERE
8.6.2.1.4	CALCINAIO A MANO
8.6.2.1.5	CARRIOLANTE
8.6.2.1.6	CAVASOLCHI A MANO
8.6.2.1.7	GARZONE EDILE
8.6.2.1.8	IMBRAGATORE EDILE
8.6.2.1.9	INCHIODATORE
8.6.2.1.10	MANOVALE EDILE
8.6.2.1.11	PICCONIERE
8.6.2.1.12	PORTACALCE
8.6.2.1.13	RIBATTITORE DI CHIODI
8.6.2.1.14	SBULLONATORE
8.6.2.1.15	SCAVATORE MANUALE
8.6.2.1.16	SEPPELLITORE
8.6.2.1.17	SFABBRICATORE
8.6.2.1.18	SPALATORE EDILE
8.6.2.1.19	STERRATORE EDILE
8.6.2.1.20	STERRATORE EDILIZIA CIVILE
8.6.2.1.21	TERRAZZIERE
8.6.2.1.22	TERRAZZIERE EDILIZIA CIVILE
8.6.2.1.23	TUMULATORE
8.6.2.2.0	MANOVALI E PERSONALE NON QUALIFICATO DELLA COSTRUZIONE E MANUTENZIONE DI STRADE, DIGHE E ALTRE OPERE PUBBLICHE
8.6.2.2.1	AGENTE SUBALTERNO STRADALE
8.6.2.2.2	AMMASSATORE DI SALINA
8.6.2.2.3	BADILANTE

8.6.2.2.4	BATTITORE DI BLOCCHETTI
8.6.2.2.5	BATTITORE DI SELCI
8.6.2.2.6	CANTONIERE STRADALE
8.6.2.2.7	SASSAILOLO (ACCIOTTOLOSTRADALE)
8.6.2.2.8	SPANDITORE DI BRECCHE E CONGLOMERATI STRADALI
8.6.2.2.9	STERRATORE IN OPERE PUBBLICHE
8.6.2.2.10	TERRAZZIERE IN OPERE PUBBLICHE
8.6.3.0.0	PERSONALE NON QUALIFICATO DELLE ATTIVITA' INDUSTRIALI ED ASSIMILATI
8.6.3.0.1	ADDETTO AL CARICO E SCARICO DELLE FIBRATRICI
8.6.3.0.2	ADDETTO AL CARICO E SCARICO DELLE PRESSE
8.6.3.0.3	ADDETTO AL CONFEZIONAMENTO LUBRIFICANTI
8.6.3.0.4	ADDETTO AL LAVAGGIO LATTA
8.6.3.0.5	ADDETTO AL RITIRO FILATI
8.6.3.0.6	ADDETTO ALLA PULIZIA DI MACCHINARI
8.6.3.0.7	ADDETTO ALLE APRIBALLE (INDUSTRIA TESSILE)
8.6.3.0.8	AFFILATORE DI COLTELLI A MANO
8.6.3.0.9	APRITORE DI BALLE DI STRACCI
8.6.3.0.10	CONFEZIONATORE DI FILATI IN PACCHI
8.6.3.0.11	DEMOLITORE DI AUTOMOBILI
8.6.3.0.12	DEMOLITORE FERROVIARIO
8.6.3.0.13	DEMOLITORE NAVALE
8.6.3.0.14	GARZONE DI OFFICINA
8.6.3.0.15	INGRASSATORE DI MACCHINARI
8.6.3.0.16	LAVATORE DI APPARECCHIATURE
8.6.3.0.17	LUBRIFICATORE DI MACCHINARI
8.6.3.0.18	MANOVALE AGLI ALTI FORNI
8.6.3.0.19	MANOVALE AI CONVERTITORI
8.6.3.0.20	MANOVALE AI FORNI DI RISCALDO
8.6.3.0.21	MANOVALE AL CARBONE
8.6.3.0.22	MANOVALE AL LETTO DI RAFFREDDAMENTO
8.6.3.0.23	MANOVALE AL TRASPORTO
8.6.3.0.24	MANOVALE ALLA LAMINAZIONE
8.6.3.0.25	MANOVALE ALLA RADDRIZZATRICE
8.6.3.0.26	MANOVALE ALLA TEMPERA
8.6.3.0.27	MANOVALE ALL'ASSEMBLAGGIO ELETTRICO
8.6.3.0.28	MANOVALE ALL'ASSEMBLAGGIO MECCANICO
8.6.3.0.29	MANOVALE BAGNISTA AL FOSFORO
8.6.3.0.30	MANOVALE BATTITORE DI POLPA DI LEGNO
8.6.3.0.31	MANOVALE CARTOTECNICO
8.6.3.0.32	MANOVALE DI CARICA
8.6.3.0.33	MANOVALE DI DECAPAGGIO
8.6.3.0.34	MANOVALE DI FONDERIA
8.6.3.0.35	MANOVALE DI FORNACE
8.6.3.0.36	MANOVALE DI FORNO
8.6.3.0.37	MANOVALE DI FOSSA
8.6.3.0.38	MANOVALE DI OFFICINA
8.6.3.0.39	MANOVALE DI ZINCATURA GALVANICA
8.6.3.0.40	MANOVALE FONDITORE DI GRASSO
8.6.3.0.41	MANOVALE IN FERRO
8.6.3.0.42	MANOVALE IN LEGNO
8.6.3.0.43	MANOVALE INFUSTATORE
8.6.3.0.44	MANOVALE LAVAFELTRI
8.6.3.0.45	MANOVALE LAVASABBIA
8.6.3.0.46	MANOVALE LAVATORE DI LANA
8.6.3.0.47	MANOVALE LAVATORE DI STRACCI
8.6.3.0.48	MANOVALE LAVATORE DI TESSUTI
8.6.3.0.49	MANOVALE LISCIVIATORE
8.6.3.0.50	MANOVALE PORTALINGOTTI
8.6.3.0.51	MANOVALE PORTATELE
8.6.3.0.52	MANOVALE PRENDIVETRO
8.6.3.0.53	MANOVALE PRESSATORE
8.6.3.0.54	MANOVALE PULITORE
8.6.3.0.55	MANOVALE SFILACCIATORE DI STRACCI
8.6.3.0.56	MANOVALE SMONTATORE
8.6.3.0.57	MANOVALE STRIZZATORE DI MATASSE
8.6.3.0.58	MANOVALE TENDIFILO
8.6.3.0.59	MANOVALE TRITURATORE
8.6.3.0.60	MARTELLATORE
8.6.3.0.61	PIEGAFERRO

8.6.3.0.62	PORGIFOGLIO DI TIPOGRAFIA
8.6.3.0.63	PORTABILLETTE DI FONDERIA
8.6.3.0.64	SCALDACHIODI DI CARPENTERIA
8.6.3.0.65	SCARICATORE DI FORNI
8.6.3.0.66	VUOTATORE DI FORNO DA CERAMICA
8.6.3.0.67	VUOTATORE DI FORNO DA LATERIZI

Appendice C

Schema di validazione

Url: <http://www.inps.it/servizi/uniemens/controlli/xsd/uniemensind-120.xsd>

Ultima versione: 1.2 del 25/1/2011

Revisioni

Data	Intervento	Versione
26/5/2009	Stesura	1.0
6/7/2009	Lavoratori dipendenti: <ul style="list-style-type: none">• rinominato elemento <ContributoFondo> in <ContributoFondoSostitutivo>;• inserito nuovo elemento <FondoIntegrativo>;• reinserito elementi <TFR> e <ANF> di <MesePrecedente> erroneamente omessa nella vers.1.0;• reinserito elemento <TipoLavoratore> di <DatiRetributiviMesePrecedente> erroneamente omessa nella vers.1.0;• reinserito elemento <GiorniRetribuiti> di <DatiRetributiviMesePrecedente> erroneamente omessa nella vers.1.0;• inserito nuovo elemento <DatiParticolariMesePrecedente> di <DatiRetributiviMesePrecedente> parzialmente coincidente con elemento analogo già presente nel flusso EMENS;• eliminato elemento <Maggiorazione> di <Contribuzione> di <MeseTesoreria>;• introdotto elemento <RestituzioneImpostaSost> di <Contribuzione> di <MeseTesoreria>;• inserito elemento <NumOre>, alternativo a <NumGG>, di <AltrePartiteADebito> di <DenunciaAziendale>;	1.0.1
8/9/2009	Lavoratori dipendenti <DenunciaIndividuale>: <ul style="list-style-type: none">• introdotta nuova causale LAPA su <TipoLavStat> di <DatiRetributivi>;• introdotta nuova causale C925 su <CausaleACredito> di <AltreACredito> di <DatiRetributivi>;• spostata causale M217 da <AltreADebito> di <DatiRetributivi> a <AltrePartiteADebito> di <DenunciaAziendale>;• eliminata causale M95R di <CausaleADebito> di <AltreADebito> di <DatiRetributivi> in quanto ricostruibile;• eliminata causale M060 di <CausaleADebito> di <AltreADebito> di <DatiRetributivi> in quanto erroneamente indicato;• inserita causale M115 di <CausaleADebito> di <AltreADebito> di <DatiRetributivi>;• eliminata causale P430 di <CausaleVersMat> di <MatADebito> di <Maternita> di <DatiRetributivi> in quanto ricostruibile;• eliminata ricorsività elemento <BeneficioDivAbile> di <LavDivAbile> di <DatiRetributivi>;• inseriti elementi <RetribTeoricaExL223> e <DatiPartPens>	1.0.2

	<p>di <FondiAnte95> di <FondiSpeciali> di <DatiParticolari> di <DatiRetributivi> erroneamente assenti nella versione precedente;</p> <ul style="list-style-type: none"> • eliminata causale L481 di <AltreACredito> di <DatiRetributivi>; • eliminata ricorsività elemento <CIGOrdADebito> di <GestioneCIG> di <DatiRetributivi>; • spostata causale R806 da <CausaleACredito> di <AltreACredito> di <DatiRetributivi> a <CausaleRecMal> di <MalACredAltre> di <MalACredito> di <Malattia> di <DatiRetributivi>; • spostata causale R807 da <CausaleACredito> di <AltreACredito> di <DatiRetributivi> a <CausaleRecMat> di <MatACredAltre> di <MatACredito> di <Maternita> di <DatiRetributivi>; • inserito nuovo elemento <ANFT4> di <GestioneANF>; • inserito nuovo elemento <DispSomministrati> di <DatiParticolari> di <DatiRetributivi>; • spostata causale P300 da <CausaleVersMal> di <MalADebito> di <Malattia> di <DatiRetributivi> a <CausaleADebito> di <AltreADebito> di <DatiRetributivi>; • spostata causale P400 da <CausaleVersMat> di <MatADebito> di <Maternita> di <DatiRetributivi> a <CausaleADebito> di <AltreADebito> di <DatiRetributivi>; • rinominato elemento <ImponibileAggiuntivo> di <Contrib1PerCento> di <ContribuzioneAggiuntiva> di <DatiRetributivi> in <ImponibileCtrAgg>; • introdotto nuovo <CodiceEvento> CGD che identifica la Cassa Integrazione in deroga messa a conguaglio; • inseriti i <TipoContribuzione> V1, V2, V3, V4, V5, V6, V7, V8 erroneamente assenti nella vers.precedente. <p>Lavoratori dipendenti <DenunciaAziendale>:</p> <ul style="list-style-type: none"> • introdotto nuovo codice M119 su <CausaleADebito> di <AltrePartiteADebito>; • introdotto nuovo codice L424 su <CausaleACredito> di <AltrePartiteACredito>; • reso ricorsivo l'elemento <VersTFR> di <AziendaTFR>; • precisata esposizione del valore di <SommaADebito> di <AltrePartiteADebito>; 	
26/10/2009	<p>Lavoratori dipendenti <DenunciaIndividuale>:</p> <ul style="list-style-type: none"> • eliminato <Tipo Lavoratore> BR; • corretta struttura elemento <CIGSACredAltre> di <CIGStraordACredito> di <GestioneCIG> di <DatiRetributivi>; • variata struttura elemento <VarRetributive> di <DatiRetributivi>; • spostate causali A700 e A800 da <CausaleADebito> di <AltreADebito> di <DatiRetributivi> a <CausaleADebito> di <AltrePartiteADebito> di <DenunciaAziendale>; • spostata causale A810 da <CausaleACredito> di <AltreACredito> di <DatiRetributivi> a <CausaleACredito> di <AltrePartiteACredito> di <DenunciaAziendale>; • spostata causale S650 da <CausaleACredito> di <AltreACredito> di <DatiRetributivi> a <CausaleACredito> di <AltrePartiteACredito> di <DenunciaAziendale>; • spostata causale M070 da <CausaleADebito> di 	1.1

	<p><AltreADebito> di <DatiRetributivi> a <CausaleVersMat> di <MatADebito> di <Maternita> di <DatiRetributivi>;</p> <ul style="list-style-type: none"> • in conseguenza alle variazioni introdotte nell'elemento <VarRetributive> sono state eliminate le causali L480, L952 e L953 da <CausaleACredito> di <AltreACredito> di <DatiRetributivi>; • inserita nuova causale E791 di <CausaleVersMal> di <MalADebito> di <Malattia> di <DatiRetributivi>; • eliminate causali M103, M107 e M115 di <CausaleADebito> di <AltreADebito> di <DatiRetributivi>; • inserita nuova causale L206 di <CausaleACredito> di <AltreACredito> di <DatiRetributivi>; • limitato a 3 il numero di ricorrenze di <ImportoPregresso> di <MeseTesoreria> di <MeseTFR> di <GestioneTFR>. <p>Lavoratori dipendenti <DenunciaAziendale>:</p> <ul style="list-style-type: none"> • introdotta ricorsività elemento <ContribAssistContrattuale>; • eliminata ricorsività elemento di <FondoInterprof>; • introdotto nuovo valore FISP di <CodFondo> di <Adesione> di <FondoInterprof>; • istituito nuovo elemento <EccedenzaMassimale> di <DatiParticolari> di <DatiRetributivi>; • eliminata causale M550 di <CausaleADebito> di <AltrePartiteADebito>; • inserita nuova causale L207 di <CausaleACredito> di <AltrePartiteACredito>; • inserita nuova causale L215 di <CausaleACredito> di <AltrePartiteACredito>. <p>Lavoratori parasubordinati:</p> <ul style="list-style-type: none"> • aggiornati i valori di <Tipo Rapporto> e <Aliquota> in quanto erroneamente disallineati, per gli interventi effettuati nel corso del 2009, con il corrispondente schema EMens. 	
2/4/2010	<p>Elemento <DatiMittente>:</p> <ul style="list-style-type: none"> • inserito nuovo valore su attributo "Tipo". <p>Lavoratori dipendenti :</p> <ul style="list-style-type: none"> • corretto valore minimo di <AnnoMeseDenuncia> di <Azienda>. <p>Lavoratori dipendenti <DenunciaIndividuale>:</p> <ul style="list-style-type: none"> • inserita nuova qualifica Z di <Qualifica1>; • inseriti nuovi valori 11, 14, 21 e 22 di <TipoContribuzione>; • inserite nuove causali E792 e E793 di <CausaleVersMat> di <MatADebito> di <Maternita> di <DatiRetributivi>; • variata ricorrenza di <DestinazioneTFR> di <GestioneTFR>; • corretta causale T302 di <CausaleTrattPens> di <FondiDiversi> di <LavPensTrattenuta> di <LavPensionato> di <DatiRetributivi> erroneamente indicata come T3020; • specificato il type "Importo" di <ImponibileEccMass> di <EccedenzaMassimale> di <DatiParticolari> di <DatiRetributivi>; • specificato il type "ImportoConDec" di <ContributoEccMass> di <EccedenzaMassimale> di <DatiParticolari> di <DatiRetributivi>; 	1.1.1

	<ul style="list-style-type: none"> • specificato il type "Importo" di <Benefici336> di <RetribuzioneUltimoGiorno> di <Retribuzioni> di <DatiMese> di <FondoFS> di <FondiSpeciali> di <DatiParticolari> di <DatiRetributivi>; • inserite nuova causale E794 di <CausaleADebito> di <AltreADebito> di <DatiRetributivi>; • inserita causale M925 di <CausaleADebito> di <AltreADebito> di <DatiRetributivi>; • inserita obbligatorietà di <ImportoADebito> di <AltreADebito> di <DatiRetributivi>; • eliminate causali R770, R771, R772, R773, R780, R781, R782, R783 di <CausaleACredito> di <AltreACredito>; • eliminata causale H017 di <CausaleRecANF> di <ANFACredAltre> di <ANFACredito> di <GestioneANF> di <DatiRetributivi>; • inserite nuove causali G703, G704, G705 di <CausaleCongCIGS> di <CIGSACredAltre> di <CIGSStraordACredito> di <GestioneCIG> di <DatiRetributivi>; • inserita definizione formato di <NumAutorizzCIGO> e <NumAutorizzCIGS> • inserita nuova causale GF02 di <CausaleStatCIGS> di <CIGSDatiStat> di <GestioneCIG> di <DatiRetributivi>; • inserito nuovo elemento <Incentivo> di <DatiRetributivi>; <p>Lavoratori dipendenti <DenunciaAziendale>:</p> <ul style="list-style-type: none"> • introdotto attributo "Elimina"; • inserite nuove causali M210, M211 e M233 di <CausaleADebito> di <AltrePartiteADebito>; • inserite nuove causali L216, L217, L923, L931, L933, L938, L939, N955, N956 di <CausaleACredito> di <AltrePartiteACredito>; • inserita causale R777 in <CausaleACredito> di <AltrePartiteACredito>. <p>Lavoratori parasubordinati:</p> <ul style="list-style-type: none"> • inserita nuova aliquota anno 2010. 	
11/5/2010	<p>Lavoratori dipendenti <DenunciaIndividuale>:</p> <ul style="list-style-type: none"> • inserita nuova causale L044 di <CausaleRecANF> di <ANFACredAltre> di <ANFACredito> di <GestioneANF> di <DatiRetributivi>; • inserita nuova causale F502 di <CausaleCongCIGS> di <CIGSACredAltre> di <CIGStraordACredito> di <GestioneCIG> di <DatiRetributivi>. <p>Lavoratori dipendenti <DenunciaAziendale>:</p> <ul style="list-style-type: none"> • inserite nuove causali L934, L935, L936 e L937 di <CausaleACredito> di <AltrePartiteACredito>; 	1.1.2
23/7/2010	<p>Lavoratori dipendenti <DenunciaIndividuale>:</p> <ul style="list-style-type: none"> • aggiornata tabella Fondi di Previdenza complementare (Appendice B3); • introdotta nuova causale X250 su <CausaleACredito> di <AltreACredito>; • inserito nuovo elemento <ConvBilat> di <DatiParticolari> di <DatiRetributivi>; <p>Lavoratori dipendenti <DenunciaAziendale>:</p> <ul style="list-style-type: none"> • inserita causale T400 in <CausaleACredito> di <AltrePartiteACredito>. <p>Lavoratori parasubordinati:</p> <ul style="list-style-type: none"> • inserito nuovo <TipoRapporto> 17. 	1.1.3
24/8/2010	<p>Lavoratori dipendenti <DenunciaIndividuale>:</p>	1.1.4

	<ul style="list-style-type: none"> • variata ricorsività elemento <Conv> di <ConvBilat> di <DatiParticolari> di <DatiRetributivi>; • introdotto nuovo codice EBNA su <CodConv> di <Conv> di <ConvBilat> di <DatiParticolari> di <DatiRetributivi>; • eliminata causale M102 da <CausaleADebito> di <AltreADebito> di <DatiRetributivi>. <p>Lavoratori dipendenti <DenunciaAziendale>:</p> <ul style="list-style-type: none"> • Introdotta nuova causale N958 su <CausaleACredito> di <AltrePartiteACredito>; • introdotti nuovi codici W200 e W210 su <CodAssociazione> di <ContribAssistContrattuale>; • introdotte nuove causali L944, L945, L946, L947 su <CausaleACredito> di <AltrePartiteACredito>; • introdotta causale P000 di <CausaleRecPens> di <RecuperoPensBancari> di <PrestazBancari>. <p>Lavoratori parasubordinati:</p> <ul style="list-style-type: none"> • recepiti i valori 08, 09, 10, 11, 12 di <CodCalamita> di <Collaboratore>. 	
9/11/2010	<p>Lavoratori dipendenti <DenunciaIndividuale>:</p> <ul style="list-style-type: none"> • introdotta nuova causale DIMSTK su <CausaleVarRetr> di <VarRetributive> di <DatiRetributivi>; • introdotto nuovo elemento <FormazCIG> di <DatiParticolari> > di <DatiRetributivi>; • introdotta chiave univoca di <OreCongCIGO> di <CIGOrdACredito> di <GestioneCIG> di <DatiRetributivi>; • introdotta chiave univoca di <OreCongCIGS> di <CIGStraordACredito> di <GestioneCIG> di <DatiRetributivi>; • introdotta chiave univoca di <Conv> di <ConvBilat> di <DatiParticolari> di <DatiRetributivi>; • introdotti nuovi codici ASSP, CIFE, EBUC, EST1 su <CodConv> di <Conv> di <ConvBilat> di <DatiParticolari> di <DatiRetributivi>; <p>Lavoratori dipendenti <DenunciaAziendale>:</p> <ul style="list-style-type: none"> • introdotto nuovo codice FPSI su <CodFondo> di <Adesione> di <FondoInterprof>; • introdotti nuovi codici W220 e W516 su <CodAssociazione> di <ContribAssistContrattuale>. 	1.1.5
14/1/2011	<p>Lavoratori dipendenti <DenunciaIndividuale>:</p> <ul style="list-style-type: none"> • introdotti nuovi codici EBPA, EBAR, EBCE, EBCM, EBTU, ONBS, PORT, TCEB, TUEB su <CodConv> di <Conv> di <ConvBilat> di <DatiParticolari> di <DatiRetributivi>; • inserita nuova causale E403 di <CausaleContrAddCIGS> di <CIGStraordADebito> di <GestioneCIG> di <DatiRetributivi>. <p>Lavoratori dipendenti <DenunciaAziendale>:</p> <ul style="list-style-type: none"> • introdotto nuovo codice FOIC su <CodFondo> di <Adesione> di <FondoInterprof>; • introdotto nuovo codice W230 su <CodAssociazione> di <ContribAssistContrattuale>; • introdotte nuove causali N959 e N960 su <CausaleACredito> di <AltrePartiteACredito>. 	1.1.6

	<p>Lavoratori parasubordinati:</p> <ul style="list-style-type: none"> • inseriti i nuovi valori 13 e 14 di <CodCalamita> di <Collaboratore>. 	
25/1/2011	<p>Lavoratori dipendenti <DenunciaIndividuale>:</p> <ul style="list-style-type: none"> • inserito nuovo attributo "TipoRegolarizz"; • inserito nuovo elemento <RecapitiLav>; • inserito attributo "ForzImpZero" sull'elemento <DatiRetributivi>; • inserito elemento <Giorno> di <DatiRetributivi>; • inserito elemento <GestioneEventiCIG> di <DatiRetributivi>; • introdotte nuove codifiche COR, CSR, CDR, SLR di Cassa Integrazione Richiesta di <CodiceEvento> di <Settimana> di <DatiRetributivi>; • inserito nuovo elemento <InquadramentoLavCIG> di <CIGPregressa>; • reso ricorsivo l'elemento <MesePrecedente>; • inserito nuovo attributo "AnnoMeseMP" e nuovo elemento <InquadramentoLavMP> di <MesePrecedente>; • inserito nuovo elemento <Giorno> di <DatiRetributiviMesePrecedente> di <MesePrecedente>; <p>Lavoratori dipendenti <DenunciaAziendale>:</p> <ul style="list-style-type: none"> • inserito nuovo elemento <ConguagliCIG>. 	1.2

Indice analitico

Adesione	122; 123
Agevolazione	143; 144
Al	80; 82; 83; 102; 105; 119; 143
Aliquota	140
AltraAss	142
AltreACredito	38; 59
AltreADebito	59
AltrePartiteACredito	122; 134
AltrePartiteADebito	121; 133
AltroImponibile	59
AIU12	101
ANF	31; 88; 117
ANFACredAltre	47; 48
ANFACredito	47
ANFADebito	47
ANFT4	47; 48
ANFT4Contributo	48
ANFT4Imponibile	48
Anno	83; 101; 102; 112
AnnoMeseCIG	113
AnnoMeseDal	94
AnnoMeseDenuncia	21
AnnoMeseMP	116
AnnoMeseVarRetr	62
Arretrati	100; 101
ArretratiEsattoriali	106; 107
ArretratoFC	87
AssegniCorrenti	47
Assunzione	31; 32; 116
Azienda	18; 21
AziendaTFR	121; 130
BaseCalcoloPrevCompl	93
BaseCalcoloTFR	92
Benefici336	110
BeneficioDivAbile	56
Bonus	78; 80
CAP	137
CausaleACredito	59; 134
CausaleADebito	59; 133
CausaleCongCIGO	50
CausaleCongCIGS	52
CausaleContrAddCIGO	49
CausaleContrAddCIGS	51
CausaleMCACred	97
CausaleMCADeb	97
CausaleRecANF	48
CausaleRecMal	43
CausaleRecMat	45
CausaleRecPens	132

CausaleRecPrest	134
CausaleRecTFR	131
CausaleRestituzANF	47
CausaleStatCIGS	52
CausaleStatDivAbile	56
CausaleTrattPens	54
CausaleVarRetr	62
CausaleVersMal	42
CausaleVersMat	44
CausaleVersPens	132
CausaleVersTFR	131
CellLav	32
Cessazione	31; 33; 116
CFAzienda	21
CFCollaboratore	138
CFLavoratore	25
CFMittente	19
CFPersonaMittente	19
CFSoftwarehouse	19
CIGAutorizzata	124; 125
CIGinDeroga	125; 128
CIGOACredAltre	50
CIGOrd	125
CIGOrdACredito	49; 50
CIGOrdADebito	49
CIGPregressa	31; 113
CIGSACredAltre	51
CIGSDatiStat	49; 52
CIGStraord	125; 127
CIGStraordACredito	49; 51
CIGStraordADebito	49; 51
Cittadinanza	26
ClasseANF	88
CodAssociazione	123
CodCalamita	143
CodCertificazione	143
CodConv	86
CodEnteFinanziatore	58
CodFondo	123
CodiceAttivita	140
CodiceComune	30; 139
CodiceContratto	30
CodiceEvento	67; 70
CodiceEventoCIG	115
CodiceEventoGiorn	69
CodRegione	56
CodSindacale	72
Cognome	25; 139
Collaboratore	137; 138
CompetenzeAccessorie	109; 111; 112
Composizione	22
CongCIGDACredito	128; 129
CongCIGDADebito	128

CongCIGDAItCaus	129
CongCIGDAItImp	129
CongCIGDAItre	129
CongCIGDCausAdd	128
CongCIGDImpAdd	128
CongCIGDImporto	129
CongCIGOACredito	125; 126
CongCIGOADebito	125; 126
CongCIGOAltCaus	126
CongCIGOAltImp	126
CongCIGOAltre	126
CongCIGOCausAdd	126
CongCIGOImpAdd	126
CongCIGOImporto	126
CongCIGSACredito	127
CongCIGSADebito	127
CongCIGSAltCaus	128
CongCIGSAltImp	128
CongCIGSAltre	127; 128
CongCIGSCausAdd	127
CongCIGSImpAdd	127
CongCIGSImporto	127
CongSOLACredito	129; 130
CongSOLAltCaus	130
CongSOLAltImp	130
CongSOLAltre	130
CongSOLImporto	130
ConguagliCIG	121; 124
ContrattoRiallineamento	78; 84
Contrib1PerCento	41
ContribAggCorrente	41
ContribAggRegolarizz	41
ContribAssistContrattuale	121; 123
ContribAtipica	78; 82
ContribSindacalisti	78; 82
ContribSindAnno	82; 83
ContribSindAnnoFondi	100; 102
ContribSindAnnoFS	108; 112
Contributo	37
ContributoAtipica	82
ContributoEccMass	79
ContributoEstero	81
ContributoFCA	87
ContributoFCC	87
ContributoFondoIntegr	42
ContributoFondoSostitutivo	37
ContributoSind	83
ContributoVarRetr	65
Contribuzione	93; 94
ContribuzioneAggiuntiva	37; 41
Conv	85; 86
ConvBilat	78; 85
CorrenteFC	87

Dal	80; 82; 83; 105; 119; 142
DalU12	101
DataAdesione	92
DataEsecutivita	120
DataScelta	90
DatiMese	108
DatiMittente	18; 19
DatiParticolari	40; 77
DatiParticolariMesePrecedente	118; 119
DatiPartPens	100
DatiQuadraturaRetrContr	122; 136
DatiRetributivi	31; 34
DatiRetributiviMesePrecedente	116; 118
Dazieri	98; 103
Decorrenza	80
DenunceMensili	18
DenunciaAziendale	23; 120
DenunciaIndividuale	23; 24
DestinazioneTFR	89
Did	72
DiffAccredito	70
DiffAccreditoCIG	115
DifferenzeAccredito	39; 70; 84; 118
DifferenzeAccreditoCIG	113; 115
DirittiTariffa	106
DispIntermittenti	85
DispIntermittenti	78
DispSomministrati	78; 85
EcceденzaMassimale	77; 79
Elimina	19; 24; 120; 138
EmailLav	32
Esattoriali	98; 105
Eestero	78; 81
EventoCIG	71
EventoGiorn	69
Figurativi	108; 111
FondiAnte95	98; 99
FondiDiversi	54
FondiSpeciali	78; 87; 98; 119
FondoFS	98; 107
FondoIntegrativo	37; 42
FondoInterprof	121; 122
FondoTesoreria	91
FormaPrevCompl	92
FormazCIG	78; 87
ForzaAziendale	121
ForzImpZero	34
GAS	98; 103
GestioneANF	37; 47
GestioneCIG	37; 49
GestioneEventiCIG	40; 71
GestioneTFR	31; 88
GG	69

Giorni	110
GiorniContribuiti	39
GiorniInfMinimale	84
GiorniNonRetribuiti	100
GiorniRetribuiti	39; 84; 103; 104; 106; 107; 118
GiorniRetribuitiFS	109; 111; 112
GiorniRiscattati	105
GiorniUtili	103; 104; 105; 106; 107; 109; 111; 112
Giorno	39; 69; 118
GiornoAssunzione	32
GiornoCessazione	33
IBAN	72
IdentEventoCIG	70; 71
IdSettimana	67
IdSettimanaCIG	114
ImpAgevolazione	144
ImpANF	76
Imponibile	36; 79; 81; 82; 83; 140
ImponibileCtrAgg	41
ImponibileEccMass	79
ImponibileFCA	87
ImponibileFCC	87
ImponibileFondoIntegr	42
ImponibileStatCIGS	53
ImponibileVarRetr	65
Importo	86
ImportoACredito	61
ImportoADebito	59
ImportoAnticipazione	95
ImportoArretrBen	57
ImportoArrIncentivo	58
ImportoBonus	80
ImportoCongCIGO	50
ImportoCongCIGS	52
ImportoContrAddCIGO	49
ImportoContrAddCIGS	51
ImportoContributo	124
ImportoCorrente	94; 96
ImportoCorrenteBen	57
ImportoCorrIncentivo	58
ImportoDisp	85
ImportoDispSomm	85
ImportoLiquidazione	95
ImportoMCACred	97
ImportoMCADeb	97
ImportoProgresso	94; 96
ImportoRecANF	48
ImportoRecMal	43
ImportoRecMat	46
ImportoRecPens	133
ImportoRecPrest	134
ImportoRecTFR	131
ImportoRestituzANF	47

ImportoRimborso	55
ImportoTrattPens	55
ImportoVersMal	42
ImportoVersMat	44
ImportoVersPens	132
ImportoVersTFR	131
ImpostaSostitutiva	95
Incentivo	38; 58
IncrementoArt2L336	100
IndAllattamento	45
IndCongedoParentale	45
IndennitaIntegrSpec	109; 110; 111; 112
IndennitaMalattia	43
IndennitaMalattia87-88	43
IndMat1Fascia	45
IndOrdinaria	50
IndStraordinaria	51
InfoStat	121; 122
InfoStatNum	122
InfoStatTipo	122
InizioCommessa	84
InquadramentoLav	62; 66
InquadramentoLavCIG	113; 114
InquadramentoLavMP	116; 117
IscrizPrevCompl	90
IscrizPrevObbl	90
ISTAT	137
LavDivAibile	37; 56
LavDomicilio	78; 84
Lavorato	69
LavPensionato	37; 54
LavPensRimborso	54; 55
LavPensTrattenuta	54
LimiteEta	110
LimiteServizio	110
Limiti	108; 110
ListaCollaboratori	21; 137
Maggiorazione	108; 110
MalACredAltre	43
MalACredito	42; 43
MalADebito	42
Malattia	37; 42
MatACredAltre	45
MatACredito	44; 45
MatADebito	44
Maternita	37; 44
Matricola	22; 66; 114; 117
MatricolaProvenienza	33
MeseFONDINPS	93; 96
MesePrecedente	32; 116
MeseRiferimento	107
MeseTesoreria	93
MeseTFR	89; 92

MisCompACredito	97
MisCompADebito	96
MisuraPercPrevCompl	92
MisureCompensative	93; 96
Nome	25; 139
NumANF	88
NumAutorizzazione	125
NumAutorizzCIGO	50
NumAutorizzCIGS	52
NumDenIndiv	136
NumDip	123; 134
NumGG	59; 134
NumLavoratori	121
NumMensilita	30; 116
NumOre	59; 134
NumOreCIGO	50
NumOreCIGS	52
NumOreEvento	70
NumOreStatCIGS	53
NumSettimane	80; 82; 119
NumSettimaneDisp	85
OrarioContrattuale	30; 116
OreCongCIGO	50
OreCongCIGS	51; 52
OreContribuite	39
PagDiretto	72
Partita	81
PensET	100
PercPartTime	30; 116
Periodo	86
PersViaggFinoAl	101
Portuali	98; 107
PosContributiva	21; 22
Preavviso	78; 79
PreavvisoFS	108; 111
PreavvisoGas	104
PreavvisoMesePrecedente	119
PresenzaDid	72
PrestazBancari	121; 131
Prestazione	94; 95
PrevMarinara	98; 99
ProfiloLav	90
Qualifica1	25; 66; 114; 117
Qualifica2	26; 66; 114; 117
Qualifica3	26; 66; 114; 117
QualProf	72
QuotaFPLD	54
QuotaRetribInfMinimale	84
RagSocAzienda	21
RagSocMittente	19
RecapitiLav	25; 32
RecuperoAggRegolarizz	41
RecuperoContribuzione	95

RecuperoPensBancari	132
RecuperoPrestFondiSol	122; 134
RecuperoTFR	130; 131
Regolarizz1PerCento	41
RestituzioneImpostaSost	94
RetribAccessoriaET	100; 102
RetribAccessoriaU12	101
RetribTeorica	38
RetribTeoricaExL223	99
Retribuzione	134
Retribuzione177	109; 111; 112
RetribuzionePensionabile	99; 102; 103; 104; 105; 107
RetribuzionePensionabileU12	101
RetribuzionePensionabileX13	105
RetribuzioneTFR	103; 106
RetribuzioneUltimoGiorno	109
Retribuzioni	108; 109
RetrMediaGiornaliera	99
Revoca	122
RiscattoGas	104
RispettoMinimale	39
Rivalutazione	95
SceltaDest	90
SceltaPrevCompl	91
SceltaTFR	91
SedeINPS	20
SettAccredito	71
Settimana	39; 66; 84; 118
SettimanaCIG	113; 114
SettimaneUtili	39; 80; 118; 119
SettimaneUtiliDisp	85
Solidarieta	125; 129
SommaACredito	136
SommaAdebito	134
TabANF	88
Tellav	32
TFR	31; 117
Tipo	110
TipoAgevolazione	144
TipoAssunzione	32
TipoCessazione	33
TipoContribuzione	26; 66; 114; 117
TipoContribuzioneEstero	81
TipoCopertura	67
TipoCoperturaCIG	114
TipoEventoCIG	70
TipoImp	81
TipoImpPregCMT	94
TipoIncentivo	58
TipoLavoratore	35; 66; 118
TipoLavoratoreCIG	113
TipoLavStat	36
TipoQuotaPrevCompl	92

TipoRapporto	139
TipoRegolarizz	24
TipoScelta	89
TotaleACredito	136
TotaleADebito	136
TrattPens	76
TrattQuotaLav	121
Tredicesima	99; 104; 109; 111; 112
Ultimi12Mesi	100; 101
VarRetributive	38; 62
Ventiquattresimi	110
VersPensBancari	132
VersTFR	130; 131